

## Scheda Unica Annuale - Soddisfazione per il corso di studio concluso e condizione occupazionale dei laureati

### Opzioni:

I dati **includono** i laureati di [corsi equivalenti dell'ordinamento D.M. n. 509/1999](#).

I dati sono confrontati con il totale della **classe di laurea del complesso degli atenei**.

### Soddisfazione per il corso di studio concluso

dati aggiornati ad aprile 2021

Ateneo: **Università degli Studi 'ROMA Tre'** - laurea magistrale biennale

Classe: corso interclasse

scienze dell'educazione degli adulti e della formazione continua (LM-57)

Corso: **scienze pedagogiche e scienze dell'educazione degli adulti e della formazione continua (LM-85,LM-57)**

Laureati nell'anno solare 2020 (valori assoluti)

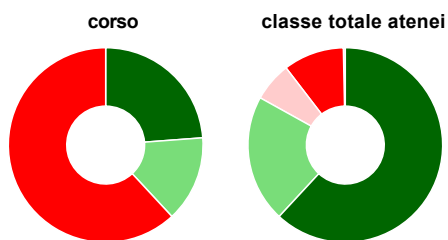
Laureati: **28**

Intervistati: **25**

Collettivo esaminato<sup>(a)</sup>: **23** [scheda di dettaglio](#)

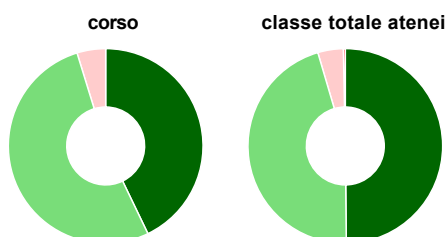
(a) Per una migliore confrontabilità della documentazione, si riportano i dati relativi ai **soli laureati che si sono iscritti al corso di laurea in anni recenti**, cioè a partire dal 2017: 23 di cui 21 intervistati.

#### Hanno frequentato regolarmente



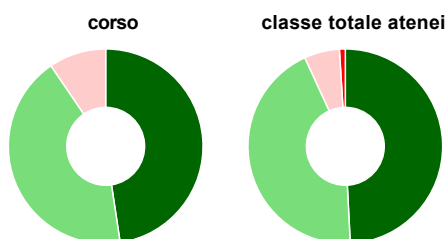
	corso	classe totale atenei
più del 75% degli insegnamenti previsti	23,8%	61,9%
tra il 50% e il 75%	14,3%	21,2%
tra il 25% e il 50%	-	6,5%
meno del 25%	61,9%	10,1%
non rispondono	-	0,3%
<b>Totale</b>	<b>100%</b>	<b>100%</b>

#### Hanno ritenuto il carico di studio degli insegnamenti adeguato alla durata del corso di studio



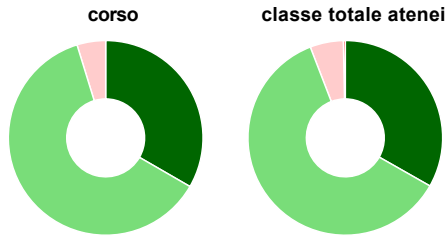
	corso	classe totale atenei
decisamente sì	42,9%	49,8%
più sì che no	52,4%	45,6%
più no che sì	4,8%	4,2%
decisamente no	-	0,3%
non rispondono	-	-
<b>Totale</b>	<b>100%</b>	<b>100%</b>

#### Hanno ritenuto l'organizzazione degli esami (appelli, orari, informazioni, prenotazioni, ...) soddisfacente



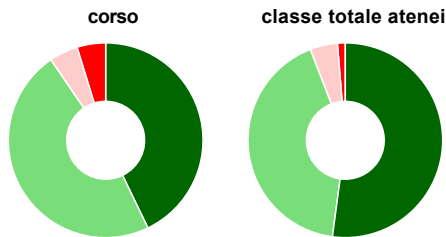
	corso	classe totale atenei
sempre o quasi sempre	47,6%	49,2%
per più della metà degli esami	42,9%	44,0%
per meno della metà degli esami	9,5%	5,9%
mai o quasi mai	-	1,0%
non rispondono	-	-
<b>Totale</b>	<b>100%</b>	<b>100%</b>

### Sono soddisfatti dei rapporti con i docenti in generale



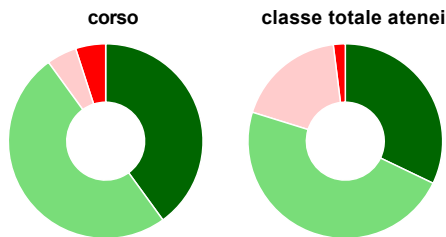
	corso	classe totale atenei
decisamente sì	33,3%	33,2%
più sì che no	61,9%	60,9%
più no che sì	4,8%	5,5%
decisamente no	-	0,3%
non rispondono	-	-
<b>Totale</b>	<b>100%</b>	<b>100%</b>

### Sono complessivamente soddisfatti del corso di laurea



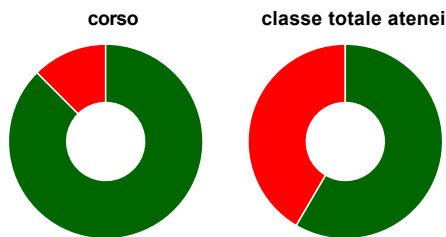
	corso	classe totale atenei
decisamente sì	42,9%	52,1%
più sì che no	47,6%	42,0%
più no che sì	4,8%	4,6%
decisamente no	4,8%	1,3%
non rispondono	-	-
<b>Totale</b>	<b>100%</b>	<b>100%</b>

### Valutazione delle aule



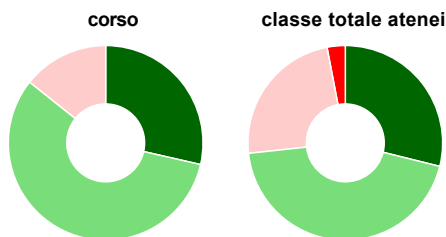
	corso	classe totale atenei
<b>Hanno utilizzato le aule:</b>	<b>95,2%</b>	<b>98,4%</b>
<b>Valutazione (per 100 fruitori):</b>		
sempre o quasi sempre adeguate	40,0%	32,1%
spesso adeguate	50,0%	47,7%
raramente adeguate	5,0%	18,2%
mai adeguate	5,0%	2,0%
<b>Totale</b>	<b>100%</b>	<b>100%</b>

### Valutazione delle postazioni informatiche



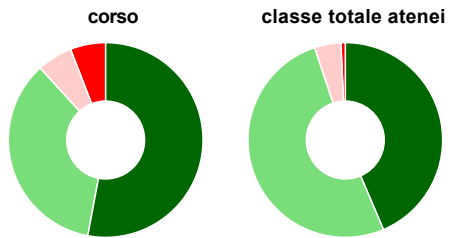
	corso	classe totale atenei
<b>Hanno utilizzato le postazioni informatiche:</b>	<b>76,2%</b>	<b>73,6%</b>
<b>Valutazione (per 100 fruitori):</b>		
in numero adeguato	87,5%	58,4%
in numero inadeguato	12,5%	41,6%
<b>Totale</b>	<b>100%</b>	<b>100%</b>

### Valutazione delle attrezzature per le altre attività didattiche (laboratori, attività pratiche, ...)



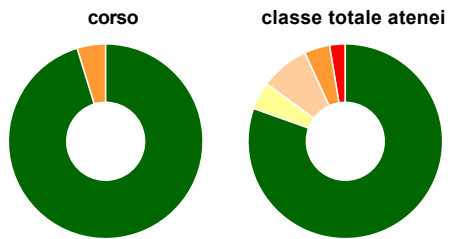
	corso	classe totale atenei
<b>Hanno utilizzato le attrezzature per le altre attività didattiche (laboratori, attività pratiche, ...):</b>	<b>66,7%</b>	<b>75,6%</b>
<b>Valutazione (per 100 fruitori):</b>		
sempre o quasi sempre adeguate	28,6%	28,9%
spesso adeguate	57,1%	44,4%
raramente adeguate	14,3%	23,7%
mai adeguate	-	3,0%
<b>Totale</b>	<b>100%</b>	<b>100%</b>

### Valutazione dei servizi di biblioteca (prestito/consultazione, orari di apertura, ...)



	corso	classe totale atenei
<b>Hanno utilizzato i servizi di biblioteca (prestito/consultazione, orari di apertura, ...):</b>	<b>81,0%</b>	<b>88,9%</b>
<b>Valutazione (per 100 fruitori):</b>		
decisamente positiva	52,9%	43,6%
abbastanza positiva	35,3%	51,3%
abbastanza negativa	5,9%	4,4%
decisamente negativa	5,9%	0,7%
<b>Totale</b>	<b>100%</b>	<b>100%</b>

### Si iscriverebbero di nuovo all'università?



	corso	classe totale atenei
sì, allo stesso corso dell'Ateneo	95,2%	80,5%
sì, ma ad un altro corso dell'Ateneo	-	4,6%
sì, allo stesso corso, ma in un altro Ateneo	-	8,1%
sì, ma ad un altro corso e in un altro Ateneo	4,8%	4,2%
non si iscriverebbero più all'università	-	2,6%
non rispondono	-	-
<b>Totale</b>	<b>100%</b>	<b>100%</b>

# Condizione occupazionale

Anno di indagine: **2020**  
dati aggiornati ad aprile 2021

Ateneo: **Università degli Studi 'ROMA Tre' - laurea magistrale biennale**

Classe: corso interclasse

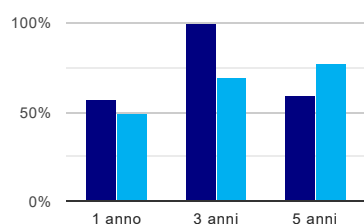
**scienze dell'educazione degli adulti e della formazione continua (LM-57)**

Corso: **scienze pedagogiche e scienze dell'educazione degli adulti e della formazione continua (LM-85,LM-57)**

(valori assoluti)	Laureati	Intervistati	Collettivo esaminato <sup>(b)</sup>	
Laureati del 2019 a 1 anno:	26	16	7	<a href="#">scheda di dettaglio</a>
Laureati del 2017 a 3 anni:	5	3	1	<a href="#">scheda di dettaglio</a>
Laureati del 2015 a 5 anni:	38	31	15	<a href="#">scheda di dettaglio</a>

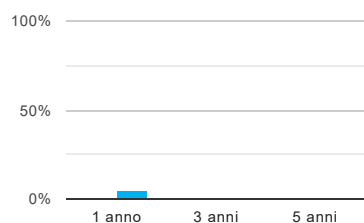
(b) Per una migliore confrontabilità della documentazione, si riportano i dati relativi ai **solli laureati che non lavoravano al momento della laurea**.

## Tasso di occupazione<sup>(1)</sup>



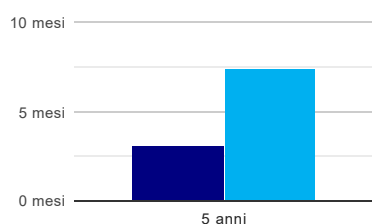
	1 anno	3 anni	5 anni
corso	57,1%	100,0%	60,0%
classe totale atenei	50,0%	69,9%	76,6%

## Laureati che non lavorano, non cercano lavoro, ma sono impegnati in un corso universitario o in un tirocinio/praticantato<sup>(2)</sup>



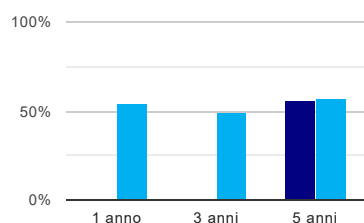
	1 anno	3 anni	5 anni
corso	-	-	-
classe totale atenei	4,9%	1,2%	0,8%

## Tempi di ingresso nel mercato del lavoro, dall'inizio della ricerca al reperimento del primo lavoro (medie, in mesi)



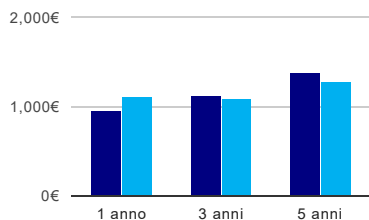
	1 anno	3 anni	5 anni
corso			3,1 mesi
classe totale atenei			7,4 mesi

## Occupati che, nel lavoro, utilizzano in misura elevata le competenze acquisite con la laurea



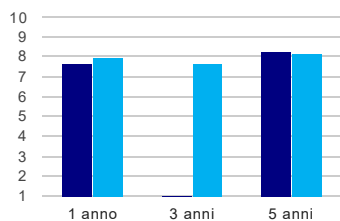
	1 anno	3 anni	5 anni
corso	-	-	55,6%
classe totale atenei	55,1%	49,5%	56,5%

### Retribuzione mensile netta (medie, in euro)



	1 anno	3 anni	5 anni
corso	959€	1.126€	1.376€
classe totale atenei	1.108€	1.097€	1.282€

### Soddisfazione per il lavoro svolto (medie, scala 1-10)



	1 anno	3 anni	5 anni
corso	7,7	1,0	8,3
classe totale atenei	8,0	7,7	8,2

(1) sono considerati occupati tutti coloro che dichiarano di svolgere una qualsiasi attività, anche di formazione o non in regola, purché retribuita.

(2) sono compresi quanti risultano impegnati in dottorati di ricerca, scuole di specializzazione, master universitari e, per i laureati di primo livello, altri corsi di laurea (di qualunque tipo, compresi i corsi attivati presso una delle Istituzioni di Alta Formazione Artistica e Musicale).

#### Elenco dei corsi aggregati

##### scienze pedagogiche e scienze dell'educazione degli adulti e della formazione continua (LM-85,LM-57)

classe di laurea: scienze dell'educazione degli adulti e della formazione continua (LM-57)

ordinamento D.M. n. 270/2004 - codicione OFF.F 0580707308600001

sedì: ROMA - attivo dal 2010 al 2019

[scheda SUA](#)

##### scienze dell'educazione degli adulti e formazione continua (65/S)

classe di laurea: scienze dell'educazione degli adulti e della formazione continua (65/S)

ordinamento D.M. n. 509/1999 - codicione OFF.F 0580704046400001

sedì: ROMA - attivo dal 2002 al 2009

[scheda SUA](#)

## Scheda Unica Annuale - Soddisfazione per il corso di studio concluso e condizione occupazionale dei laureati

### Opzioni:

I dati **includono** i laureati di [corsi equivalenti dell'ordinamento D.M. n. 509/1999](#).

I dati sono confrontati con il totale della **classe di laurea del complesso degli atenei**.

### Soddisfazione per il corso di studio concluso

dati aggiornati ad aprile 2021

Ateneo: **Università degli Studi 'ROMA Tre'** - laurea magistrale biennale

Classe: corso interclasse

**scienze pedagogiche (LM-85)**

Corso: **scienze pedagogiche e scienze dell'educazione degli adulti e della formazione continua (LM-85,LM-57)**

Laureati nell'anno solare 2020 (*valori assoluti*)

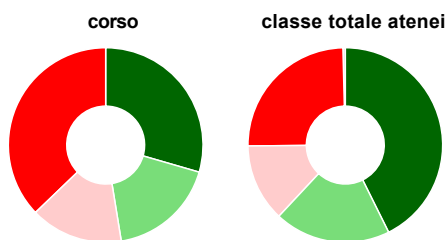
Laureati: **102**

Intervistati: **96**

Collettivo esaminato<sup>(a)</sup>: **82** [scheda di dettaglio](#)

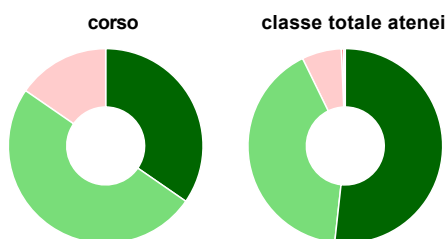
(a) Per una migliore confrontabilità della documentazione, si riportano i dati relativi ai **soli laureati che si sono iscritti al corso di laurea in anni recenti**, cioè a partire dal 2017: 82 di cui 78 intervistati.

#### Hanno frequentato regolarmente



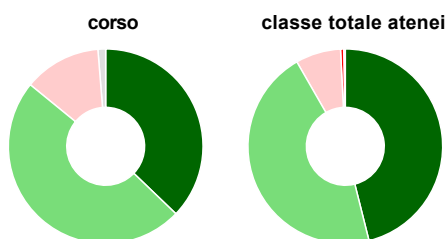
	corso	classe totale atenei
più del 75% degli insegnamenti previsti	29,5%	42,7%
tra il 50% e il 75%	17,9%	19,3%
tra il 25% e il 50%	15,4%	12,9%
meno del 25%	37,2%	24,8%
non rispondono	-	0,4%
<b>Totale</b>	<b>100%</b>	<b>100%</b>

#### Hanno ritenuto il carico di studio degli insegnamenti adeguato alla durata del corso di studio



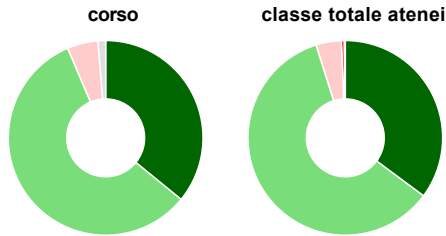
	corso	classe totale atenei
decisamente sì	34,6%	51,7%
più sì che no	50,0%	41,0%
più no che sì	15,4%	6,6%
decisamente no	-	0,3%
non rispondono	-	0,3%
<b>Totale</b>	<b>100%</b>	<b>100%</b>

#### Hanno ritenuto l'organizzazione degli esami (appelli, orari, informazioni, prenotazioni, ...) soddisfacente



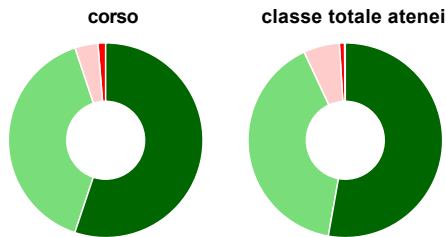
	corso	classe totale atenei
sempre o quasi sempre	37,2%	46,1%
per più della metà degli esami	48,7%	45,6%
per meno della metà degli esami	12,8%	7,5%
mai o quasi mai	-	0,5%
non rispondono	1,3%	0,3%
<b>Totale</b>	<b>100%</b>	<b>100%</b>

### Sono soddisfatti dei rapporti con i docenti in generale



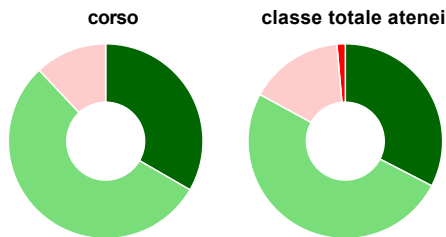
	corso	classe totale atenei
decisamente sì	35,9%	35,2%
più sì che no	57,7%	60,0%
più no che sì	5,1%	4,2%
decisamente no	-	0,5%
non rispondono	1,3%	0,2%
<b>Totale</b>	<b>100%</b>	<b>100%</b>

### Sono complessivamente soddisfatti del corso di laurea



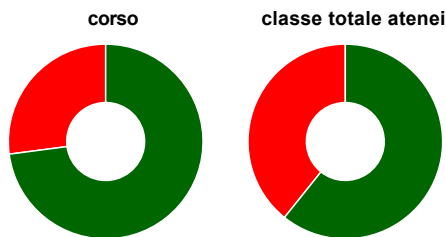
	corso	classe totale atenei
decisamente sì	55,1%	52,8%
più sì che no	39,7%	40,2%
più no che sì	3,8%	6,0%
decisamente no	1,3%	0,9%
non rispondono	-	0,1%
<b>Totale</b>	<b>100%</b>	<b>100%</b>

### Valutazione delle aule



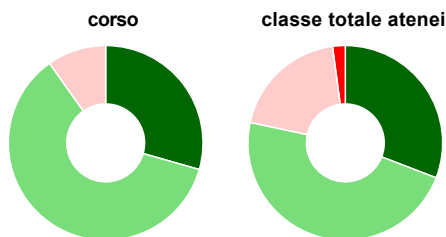
	corso	classe totale atenei
<b>Hanno utilizzato le aule:</b>	<b>96,2%</b>	<b>94,5%</b>
<b>Valutazione (per 100 fruitori):</b>		
sempre o quasi sempre adeguate	33,3%	32,6%
spesso adeguate	54,7%	50,3%
raramente adeguate	12,0%	15,7%
mai adeguate	-	1,4%
<b>Totale</b>	<b>100%</b>	<b>100%</b>

### Valutazione delle postazioni informatiche



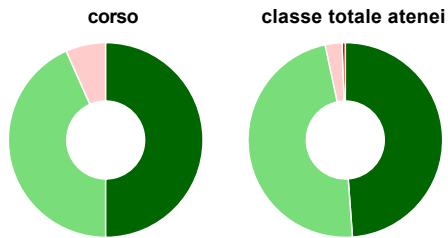
	corso	classe totale atenei
<b>Hanno utilizzato le postazioni informatiche:</b>	<b>61,5%</b>	<b>63,4%</b>
<b>Valutazione (per 100 fruitori):</b>		
in numero adeguato	72,9%	60,7%
in numero inadeguato	27,1%	39,3%
<b>Totale</b>	<b>100%</b>	<b>100%</b>

### Valutazione delle attrezzature per le altre attività didattiche (laboratori, attività pratiche, ...)



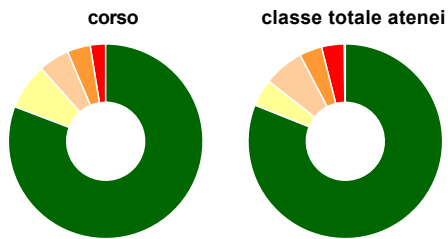
	corso	classe totale atenei
<b>Hanno utilizzato le attrezzature per le altre attività didattiche (laboratori, attività pratiche, ...):</b>	<b>65,4%</b>	<b>68,7%</b>
<b>Valutazione (per 100 fruitori):</b>		
sempre o quasi sempre adeguate	29,4%	30,8%
spesso adeguate	60,8%	47,5%
raramente adeguate	9,8%	19,5%
mai adeguate	-	2,1%
<b>Totale</b>	<b>100%</b>	<b>100%</b>

### Valutazione dei servizi di biblioteca (prestito/consultazione, orari di apertura, ...)



	corso	classe totale atenei
<b>Hanno utilizzato i servizi di biblioteca (prestito/consultazione, orari di apertura, ...):</b>	<b>76,9%</b>	<b>84,3%</b>
<b>Valutazione (per 100 fruitori):</b>		
decisamente positiva	50,0%	48,8%
abbastanza positiva	43,3%	47,8%
abbastanza negativa	6,7%	2,8%
decisamente negativa	-	0,5%
<b>Totale</b>	<b>100%</b>	<b>100%</b>

### Si iscriverebbero di nuovo all'università?



	corso	classe totale atenei
sì, allo stesso corso dell'Ateneo	80,8%	81,0%
sì, ma ad un altro corso dell'Ateneo	7,7%	4,5%
sì, allo stesso corso, ma in un altro Ateneo	5,1%	6,7%
sì, ma ad un altro corso e in un altro Ateneo	3,8%	3,8%
non si iscriverebbero più all'università	2,6%	3,8%
non rispondono	-	0,2%
<b>Totale</b>	<b>100%</b>	<b>100%</b>



# Condizione occupazionale

Anno di indagine: 2020  
dati aggiornati ad aprile 2021

Ateneo: Università degli Studi 'ROMA Tre' - laurea magistrale biennale

Classe: corso interclasse

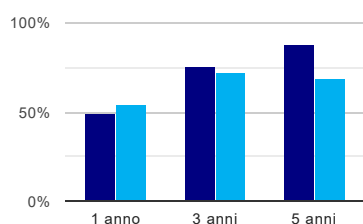
scienze pedagogiche (LM-85)

Corso: scienze pedagogiche e scienze dell'educazione degli adulti e della formazione continua (LM-85,LM-57)

(valori assoluti)	Laureati	Intervistati	Collettivo esaminato <sup>(b)</sup>	
Laureati del 2019 a 1 anno:	76	46	20	<a href="#">scheda di dettaglio</a>
Laureati del 2017 a 3 anni:	116	76	34	<a href="#">scheda di dettaglio</a>
Laureati del 2015 a 5 anni:	65	41	24	<a href="#">scheda di dettaglio</a>

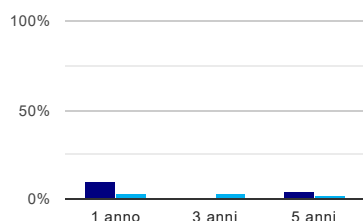
(b) Per una migliore confrontabilità della documentazione, si riportano i dati relativi ai **solli laureati che non lavoravano al momento della laurea**.

## Tasso di occupazione<sup>(1)</sup>



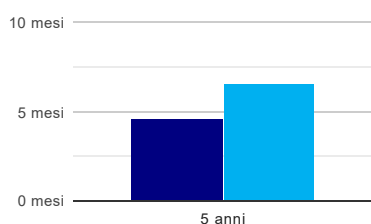
	1 anno	3 anni	5 anni
corso	50,0%	76,5%	87,5%
classe totale atenei	54,5%	71,7%	69,4%

## Laureati che non lavorano, non cercano lavoro, ma sono impegnati in un corso universitario o in un tirocinio/praticantato<sup>(2)</sup>



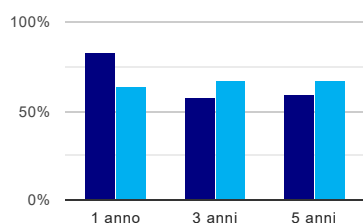
	1 anno	3 anni	5 anni
corso	10,0%	-	4,2%
classe totale atenei	2,9%	2,6%	1,8%

## Tempi di ingresso nel mercato del lavoro, dall'inizio della ricerca al reperimento del primo lavoro (medie, in mesi)



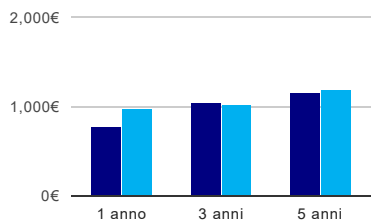
	1 anno	3 anni	5 anni
corso			4,6 mesi
classe totale atenei			6,6 mesi

## Occupati che, nel lavoro, utilizzano in misura elevata le competenze acquisite con la laurea



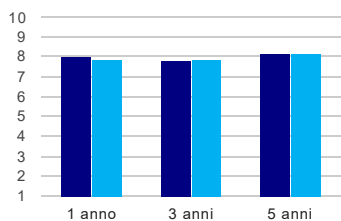
	1 anno	3 anni	5 anni
corso	83,3%	57,7%	60,0%
classe totale atenei	64,4%	66,7%	66,9%

### Retribuzione mensile netta (medie, in euro)



	1 anno	3 anni	5 anni
corso	776€	1.046€	1.165€
classe totale atenei	972€	1.017€	1.196€

### Soddisfazione per il lavoro svolto (medie, scala 1-10)



	1 anno	3 anni	5 anni
corso	8,0	7,8	8,2
classe totale atenei	7,9	7,9	8,1

(1) sono considerati occupati tutti coloro che dichiarano di svolgere una qualsiasi attività, anche di formazione o non in regola, purché retribuita.

(2) sono compresi quanti risultano impegnati in dottorati di ricerca, scuole di specializzazione, master universitari e, per i laureati di primo livello, altri corsi di laurea (di qualunque tipo, compresi i corsi attivati presso una delle Istituzioni di Alta Formazione Artistica e Musicale).

#### Elenco dei corsi aggregati

##### scienze pedagogiche e scienze dell'educazione degli adulti e della formazione continua (LM-85,LM-57)

classe di laurea: scienze pedagogiche (LM-85)

ordinamento D.M. n. 270/2004 - codizione OFF.F 0580707308600001

sedi: ROMA - attivo dal 2010 al 2019

[scheda SUA](#)

##### scienze pedagogiche (87/S)

classe di laurea: scienze pedagogiche (87/S)

ordinamento D.M. n. 509/1999 - codizione OFF.F 0580704048600001

sedi: ROMA - attivo dal 2002 al 2009

[scheda SUA](#)