

## Scheda Unica Annuale - Soddisfazione per il corso di studio concluso e condizione occupazionale dei laureati

### Opzioni:

I dati **includono** i laureati di [corsi equivalenti dell'ordinamento D.M. n. 509/1999](#).

I dati sono confrontati con il totale della **classe di laurea del complesso degli atenei**.

### Soddisfazione per il corso di studio concluso

dati aggiornati ad aprile 2021

Ateneo: **Università degli Studi 'ROMA Tre'** - laurea magistrale biennale

Classe: **teorie della comunicazione (LM-92)**

Corso: **scienze cognitive della comunicazione e dell'azione - già teorie della comunicazione (LM-92)**

Laureati nell'anno solare 2020 (valori assoluti)

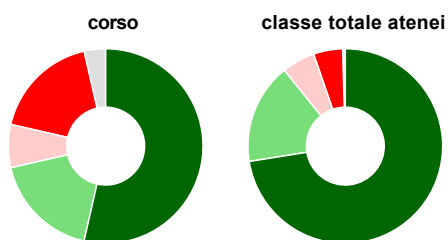
Laureati: **38**

Intervistati: **37**

Collettivo esaminato<sup>(a)</sup>: **29** [scheda di dettaglio](#)

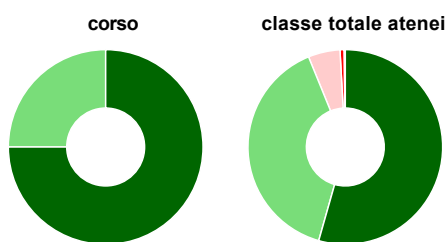
(a) Per una migliore confrontabilità della documentazione, si riportano i dati relativi ai **solli laureati che si sono iscritti al corso di laurea in anni recenti**, cioè a partire dal 2017: 29 di cui 28 intervistati.

#### Hanno frequentato regolarmente



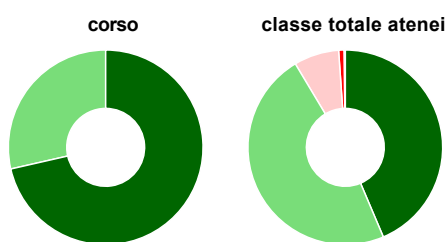
	corso	classe totale atenei
più del 75% degli insegnamenti previsti	53,6%	72,5%
tra il 50% e il 75%	17,9%	16,7%
tra il 25% e il 50%	7,1%	5,5%
meno del 25%	17,9%	4,8%
non rispondono	3,6%	0,4%
<b>Totale</b>	<b>100%</b>	<b>100%</b>

#### Hanno ritenuto il carico di studio degli insegnamenti adeguato alla durata del corso di studio



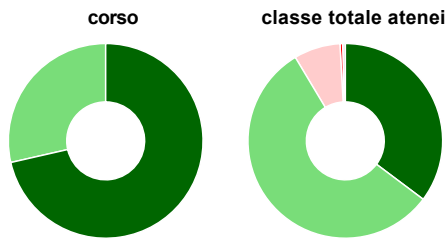
	corso	classe totale atenei
decisamente sì	75,0%	54,4%
più sì che no	25,0%	39,4%
più no che sì	-	5,3%
decisamente no	-	0,7%
non rispondono	-	0,2%
<b>Totale</b>	<b>100%</b>	<b>100%</b>

#### Hanno ritenuto l'organizzazione degli esami (appelli, orari, informazioni, prenotazioni, ...) soddisfacente



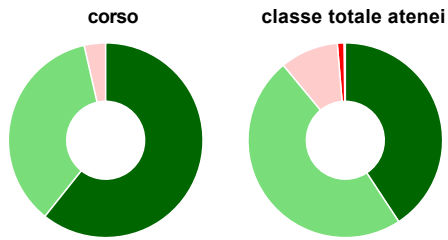
	corso	classe totale atenei
sempre o quasi sempre	71,4%	43,6%
per più della metà degli esami	28,6%	47,8%
per meno della metà degli esami	-	7,5%
mai o quasi mai	-	0,9%
non rispondono	-	0,2%
<b>Totale</b>	<b>100%</b>	<b>100%</b>

### Sono soddisfatti dei rapporti con i docenti in generale



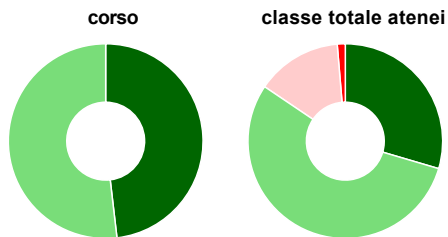
	corso	classe totale atenei
decisamente sì	71,4%	35,2%
più sì che no	28,6%	56,2%
più no che sì	-	7,7%
decisamente no	-	0,4%
non rispondono	-	0,4%
<b>Totale</b>	<b>100%</b>	<b>100%</b>

### Sono complessivamente soddisfatti del corso di laurea



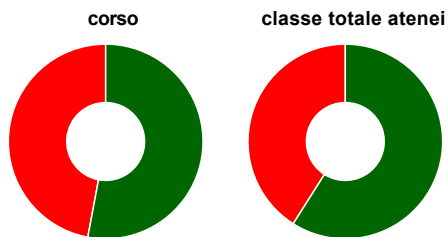
	corso	classe totale atenei
decisamente sì	60,7%	40,7%
più sì che no	35,7%	48,2%
più no che sì	3,6%	9,7%
decisamente no	-	1,1%
non rispondono	-	0,2%
<b>Totale</b>	<b>100%</b>	<b>100%</b>

### Valutazione delle aule



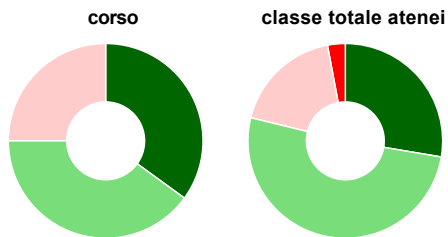
	corso	classe totale atenei
<b>Hanno utilizzato le aule:</b>	<b>96,4%</b>	<b>99,1%</b>
<b>Valutazione (per 100 fruitori):</b>		
sempre o quasi sempre adeguate	48,1%	29,6%
spesso adeguate	51,9%	54,9%
raramente adeguate	-	14,2%
mai adeguate	-	1,3%
<b>Totale</b>	<b>100%</b>	<b>100%</b>

### Valutazione delle postazioni informatiche



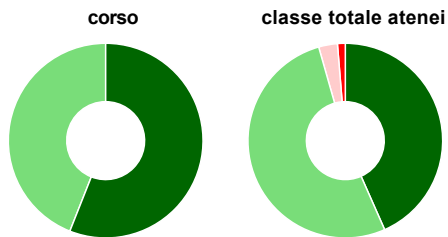
	corso	classe totale atenei
<b>Hanno utilizzato le postazioni informatiche:</b>	<b>60,7%</b>	<b>69,8%</b>
<b>Valutazione (per 100 fruitori):</b>		
in numero adeguato	52,9%	59,0%
in numero inadeguato	47,1%	41,0%
<b>Totale</b>	<b>100%</b>	<b>100%</b>

### Valutazione delle attrezzature per le altre attività didattiche (laboratori, attività pratiche, ...)



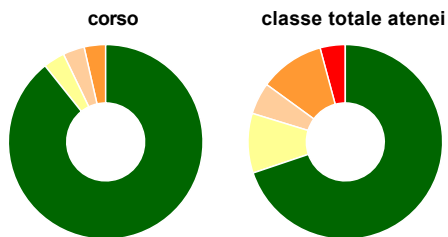
	corso	classe totale atenei
<b>Hanno utilizzato le attrezzature per le altre attività didattiche (laboratori, attività pratiche, ...):</b>	<b>71,4%</b>	<b>74,9%</b>
<b>Valutazione (per 100 fruitori):</b>		
sempre o quasi sempre adeguate	35,0%	27,6%
spesso adeguate	40,0%	51,2%
raramente adeguate	25,0%	18,2%
mai adeguate	-	2,9%
<b>Totale</b>	<b>100%</b>	<b>100%</b>

### Valutazione dei servizi di biblioteca (prestito/consultazione, orari di apertura, ...)



	corso	classe totale atenei
<b>Hanno utilizzato i servizi di biblioteca (prestito/consultazione, orari di apertura, ...):</b>	<b>89,3%</b>	<b>84,8%</b>
<b>Valutazione (per 100 fruitori):</b>		
decisamente positiva	56,0%	43,4%
abbastanza positiva	44,0%	52,2%
abbastanza negativa	-	3,1%
decisamente negativa	-	1,3%
<b>Totale</b>	<b>100%</b>	<b>100%</b>

### Si iscriverebbero di nuovo all'università?



	corso	classe totale atenei
sì, allo stesso corso dell'Ateneo	89,3%	69,8%
sì, ma ad un altro corso dell'Ateneo	3,6%	9,9%
sì, allo stesso corso, ma in un altro Ateneo	3,6%	5,3%
sì, ma ad un altro corso e in un altro Ateneo	3,6%	10,8%
non si iscriverebbero più all'università	-	4,2%
non rispondono	-	-
<b>Totale</b>	<b>100%</b>	<b>100%</b>

# Condizione occupazionale

Anno di indagine: 2020  
dati aggiornati ad aprile 2021

Ateneo: Università degli Studi 'ROMA Tre' - laurea magistrale biennale

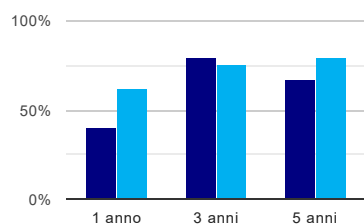
Classe: teorie della comunicazione (LM-92)

Corso: scienze cognitive della comunicazione e dell'azione - già teorie della comunicazione (LM-92)

(valori assoluti)	Laureati	Intervistati	Collettivo esaminato <sup>(b)</sup>	
Laureati del 2019 a 1 anno:	19	11	5	<a href="#">scheda di dettaglio</a>
Laureati del 2017 a 3 anni:	25	15	10	<a href="#">scheda di dettaglio</a>
Laureati del 2015 a 5 anni:	14	7	3	<a href="#">scheda di dettaglio</a>

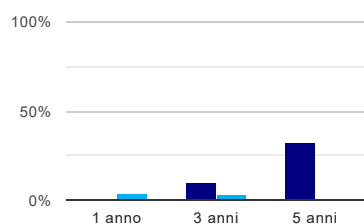
(b) Per una migliore confrontabilità della documentazione, si riportano i dati relativi ai **solli laureati che non lavoravano al momento della laurea**.

## Tasso di occupazione<sup>(1)</sup>



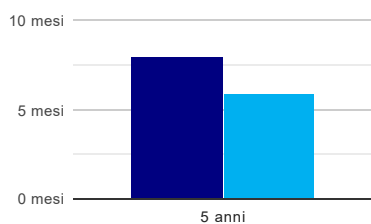
	1 anno	3 anni	5 anni
corso	40,0%	80,0%	66,7%
classe totale atenei	62,1%	75,8%	79,6%

## Laureati che non lavorano, non cercano lavoro, ma sono impegnati in un corso universitario o in un tirocinio/praticantato<sup>(2)</sup>



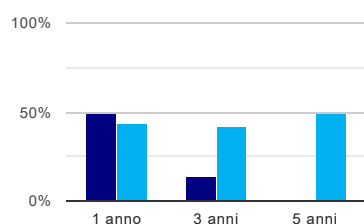
	1 anno	3 anni	5 anni
corso	-	10,0%	33,3%
classe totale atenei	3,7%	3,2%	1,5%

## Tempi di ingresso nel mercato del lavoro, dall'inizio della ricerca al reperimento del primo lavoro (medie, in mesi)



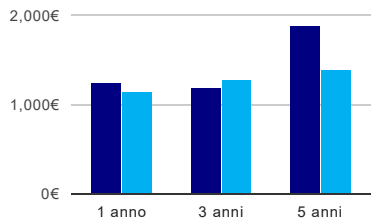
	1 anno	3 anni	5 anni
corso			8,0 mesi
classe totale atenei			5,9 mesi

## Occupati che, nel lavoro, utilizzano in misura elevata le competenze acquisite con la laurea



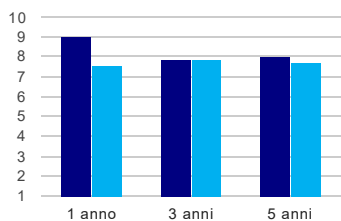
	1 anno	3 anni	5 anni
corso	50,0%	14,3%	-
classe totale atenei	44,4%	42,2%	49,5%

### Retribuzione mensile netta (medie, in euro)



	1 anno	3 anni	5 anni
corso	1.251€	1.197€	1.876€
classe totale atenei	1.150€	1.284€	1.398€

### Soddisfazione per il lavoro svolto (medie, scala 1-10)



	1 anno	3 anni	5 anni
corso	9,0	7,9	8,0
classe totale atenei	7,6	7,9	7,7

(1) sono considerati occupati tutti coloro che dichiarano di svolgere una qualsiasi attività, anche di formazione o non in regola, purché retribuita.

(2) sono compresi quanti risultano impegnati in dottorati di ricerca, scuole di specializzazione, master universitari e, per i laureati di primo livello, altri corsi di laurea (di qualunque tipo, compresi i corsi attivati presso una delle Istituzioni di Alta Formazione Artistica e Musicale).

#### Elenco dei corsi aggregati

##### scienze cognitive della comunicazione e dell'azione - già teorie della comunicazione (LM-92)

classe di laurea: teorie della comunicazione (LM-92)  
ordinamento D.M. n. 270/2004 - codizione OFF.F 0580707309300001  
sedi: ROMA - attivo dal 2008 al 2019  
[scheda SUA](#)

##### teoria della comunicazione (101/S)

classe di laurea: teoria della comunicazione (101/S)  
ordinamento D.M. n. 509/1999 - codizione OFF.F 0580704050000001  
sedi: ROMA - attivo dal 2004 al 2007  
[scheda SUA](#)