

Scheda Unica Annuale - Soddisfazione per il corso di studio concluso e condizione occupazionale dei laureati

Opzioni:

I dati **includono** i laureati di [corsi equivalenti dell'ordinamento D.M. n. 509/1999](#).

I dati sono confrontati con il totale della **classe di laurea** del complesso degli atenei.

Soddisfazione per il corso di studio concluso

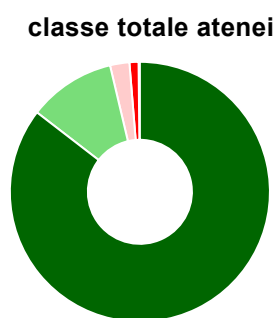
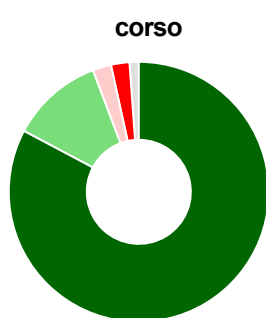
dati aggiornati ad aprile 2022

Ateneo: **Università degli Studi 'ROMA Tre'** - laurea di primo livello
 Classe: **ingegneria dell'informazione (L-8)**
 Corso: **ingegneria informatica (L-8)**

Laureati nell'anno solare 2021 (*valori assoluti*)
 Laureati: **147**
 Intervistati: **140**
 Collettivo esaminato^(a): **91** [scheda di dettaglio](#)

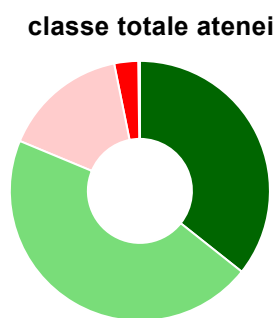
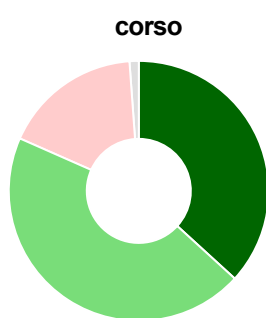
(a) Per una migliore confrontabilità della documentazione, si riportano i dati relativi ai **solli laureati che si sono iscritti al corso di laurea in anni recenti**, cioè a partire dal 2017: 91 di cui 87 intervistati.

Hanno frequentato regolarmente



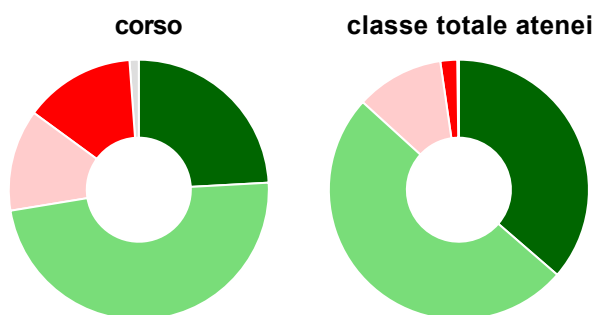
	corso	classe totale atenei
più del 75% degli insegnamenti previsti	82,8%	85,5%
tra il 50% e il 75%	11,5%	10,8%
tra il 25% e il 50%	2,3%	2,4%
meno del 25%	2,3%	1,1%
non rispondono	1,1%	0,2%
Totale	100%	100%

Hanno ritenuto il carico di studio degli insegnamenti adeguato alla durata del corso di studio



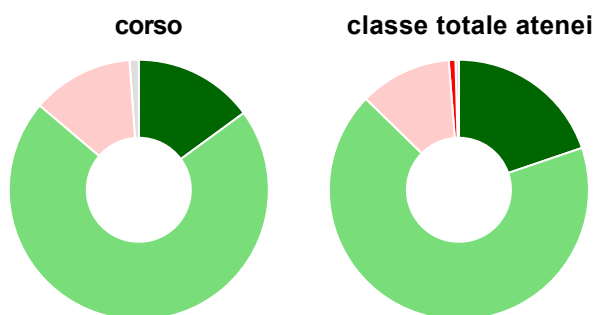
	corso	classe totale atenei
decisamente sì	36,8%	35,7%
più sì che no	44,8%	45,6%
più no che sì	17,2%	15,5%
decisamente no	-	3,0%
non rispondono	1,1%	0,2%
Totale	100%	100%

Hanno ritenuto l'organizzazione degli esami (appelli, orari, informazioni, prenotazioni, ...) soddisfacente



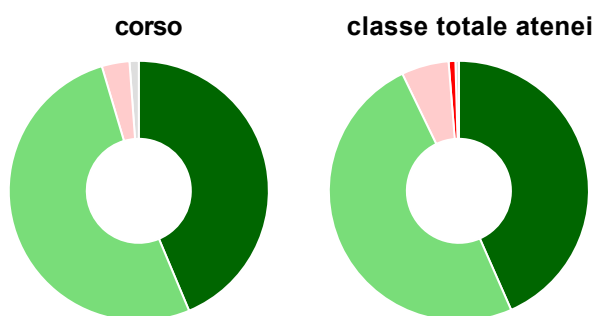
	corso	classe totale atenei
sempre o quasi sempre	24,1%	36,4%
per più della metà degli esami	48,3%	50,4%
per meno della metà degli esami	12,6%	10,9%
mai o quasi mai	13,8%	2,1%
non rispondono	1,1%	0,2%
Totale	100%	100%

Sono soddisfatti dei rapporti con i docenti in generale



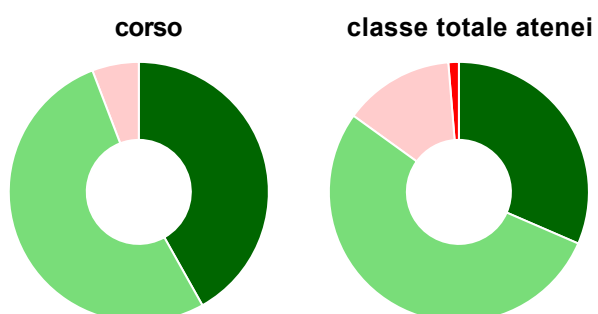
	corso	classe totale atenei
decisamente sì	14,9%	19,8%
più sì che no	71,3%	67,5%
più no che sì	12,6%	11,4%
decisamente no	-	0,8%
non rispondono	1,1%	0,4%
Totale	100%	100%

Sono complessivamente soddisfatti del corso di laurea



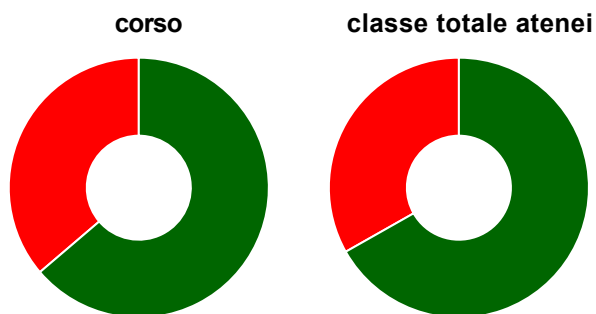
	corso	classe totale atenei
decisamente sì	43,7%	43,4%
più sì che no	51,7%	49,4%
più no che sì	3,4%	5,9%
decisamente no	-	0,8%
non rispondono	1,1%	0,4%
Totale	100%	100%

Valutazione delle aule



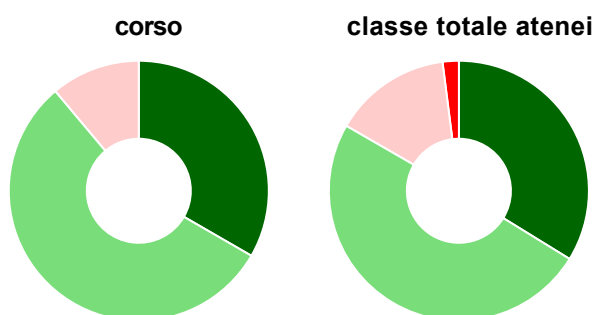
	corso	classe totale atenei
Hanno utilizzato le aule:	98,9%	99,1%
Valutazione (per 100 fruitori):		
sempre o quasi sempre adeguate	41,9%	31,5%
spesso adeguate	52,3%	53,5%
raramente adeguate	5,8%	13,7%
mai adeguate	-	1,3%
Totale	100%	100%

Valutazione delle postazioni informatiche



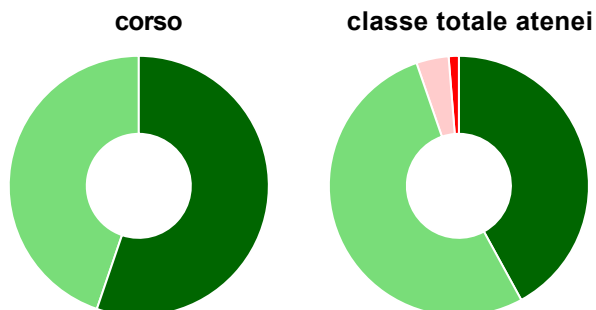
	corso	classe totale atenei
Hanno utilizzato le postazioni informatiche:	92,0%	86,5%
Valutazione (per 100 fruitori):		
in numero adeguato	63,8%	66,8%
in numero inadeguato	36,3%	33,2%
Totale	100%	100%

Valutazione delle attrezzature per le altre attività didattiche (laboratori, attività pratiche, ...)



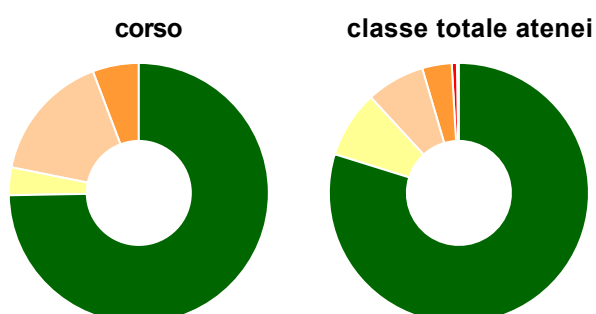
	corso	classe totale atenei
Hanno utilizzato le attrezzature per le altre attività didattiche (laboratori, attività pratiche, ...):	72,4%	81,4%
Valutazione (per 100 fruitori):		
sempre o quasi sempre adeguate	33,3%	33,8%
spesso adeguate	55,6%	49,5%
raramente adeguate	11,1%	14,7%
mai adeguate	-	2,0%
Totale	100%	100%

Valutazione dei servizi di biblioteca (prestito/consultazione, orari di apertura, ...)



	corso	classe totale atenei
Hanno utilizzato i servizi di biblioteca (prestito/consultazione, orari di apertura, ...):	77,0%	66,4%
Valutazione (per 100 fruitori):		
decisamente positiva	55,2%	42,0%
abbastanza positiva	44,8%	52,7%
abbastanza negativa	-	4,0%
decisamente negativa	-	1,3%
Totale	100%	100%

Si iscriverebbero di nuovo all'università?



	corso	classe totale atenei
sì, allo stesso corso dell'Ateneo	74,7%	79,8%
sì, ma ad un altro corso dell'Ateneo	3,4%	8,3%
sì, allo stesso corso, ma in un altro Ateneo	16,1%	7,3%
sì, ma ad un altro corso e in un altro Ateneo	5,7%	3,7%
non si iscriverebbero più all'università	-	0,6%
non rispondono	-	0,2%
Totale	100%	100%

Condizione occupazionale

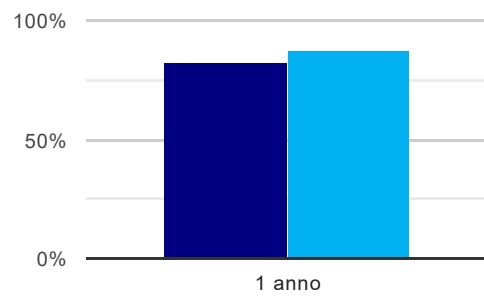
Anno di indagine: **2021**
dati aggiornati ad aprile 2022

Ateneo: **Università degli Studi 'ROMA Tre' - laurea di primo livello**
Classe: **ingegneria dell'informazione (L-8)**
Corso: **ingegneria informatica (L-8)**

(valori assoluti)	Laureati	Intervistati	Collettivo esaminato ^(b)
Laureati del 2020 a 1 anno:	105	73	57 scheda di dettaglio

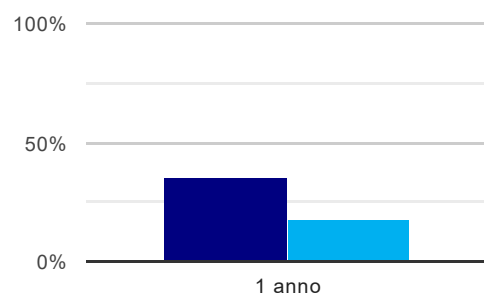
^(b) Per una migliore confrontabilità della documentazione, si riportano i dati relativi ai **solli laureati che non lavoravano al momento della laurea**.

Laureati attualmente iscritti a un corso di laurea di secondo livello⁽¹⁾



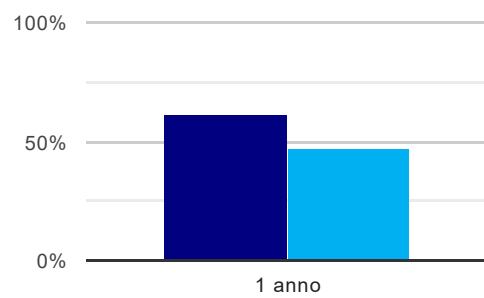
	1 anno
corso	82,5%
classe totale atenei	87,1%

Tasso di occupazione⁽²⁾



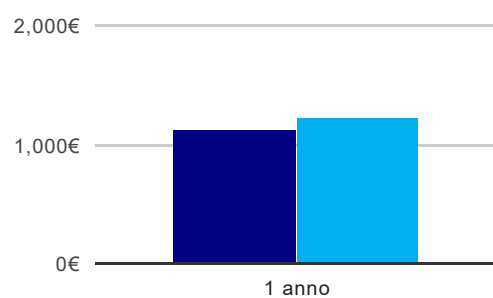
	1 anno
corso	35,1%
classe totale atenei	18,1%

Occupati che, nel lavoro, utilizzano in misura elevata le competenze acquisite con la laurea



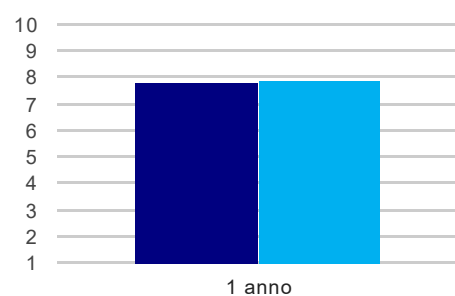
	1 anno
corso	61,1%
classe totale atenei	47,5%

Retribuzione mensile netta (medie, in euro)



	1 anno
corso	1.120€
classe totale atenei	1.225€

Soddisfazione per il lavoro svolto (medie, scala 1-10)



	1 anno
corso	7,8
classe totale atenei	7,9

(1) sono considerati anche i laureati iscritti a un corso a ciclo unico, nonché a un corso di secondo livello presso una delle Istituzioni di Alta Formazione Artistica e Musicale.

(2) sono considerati occupati tutti coloro che dichiarano di svolgere una qualsiasi attività, anche di formazione o non in regola, purché retribuita.

Elenco dei corsi aggregati

ingegneria informatica (L-8)

classe di laurea: ingegneria dell'informazione (L-8)
ordinamento D.M. n. 270/2004 - codizione OFF.F 0580706200800002
sedi: ROMA - attivo dal 2008 al 2019
[scheda SUA](#)

ingegneria informatica (9)

classe di laurea: ingegneria dell'informazione (9)
ordinamento D.M. n. 509/1999 - codizione OFF.F 0580704001000002
sedi: ROMA - attivo dal 2001 al 2007
[scheda SUA](#)