

## Scheda Unica Annuale - Soddisfazione per il corso di studio concluso e condizione occupazionale dei laureati

### Opzioni:

I dati **includono** i laureati di [corsi equivalenti dell'ordinamento D.M. n. 509/1999](#).

I dati sono confrontati con il totale della **classe di laurea** del complesso degli atenei.

### Soddisfazione per il corso di studio concluso

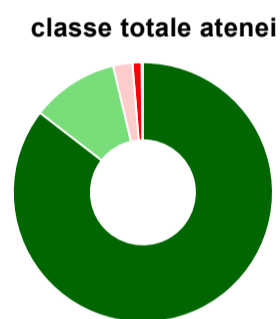
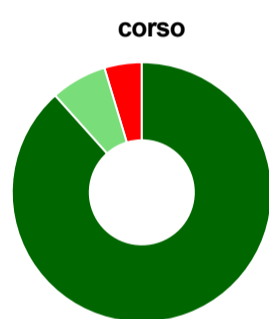
dati aggiornati ad aprile 2022

Ateneo: **Università degli Studi 'ROMA Tre'** - laurea di primo livello  
 Classe: **ingegneria dell'informazione (L-8)**  
 Corso: **ingegneria elettronica (L-8)**

Laureati nell'anno solare 2021 (*valori assoluti*)  
 Laureati: **72**  
 Intervistati: **70**  
 Collettivo esaminato<sup>(a)</sup>: **43** [scheda di dettaglio](#)

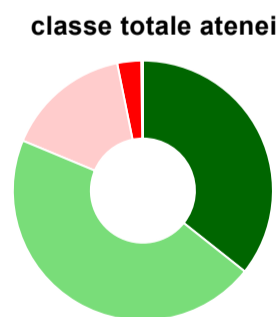
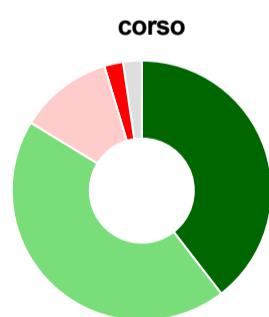
(a) Per una migliore confrontabilità della documentazione, si riportano i dati relativi ai **solli laureati che si sono iscritti al corso di laurea in anni recenti**, cioè a partire dal 2017: 43 di cui 43 intervistati.

#### Hanno frequentato regolarmente



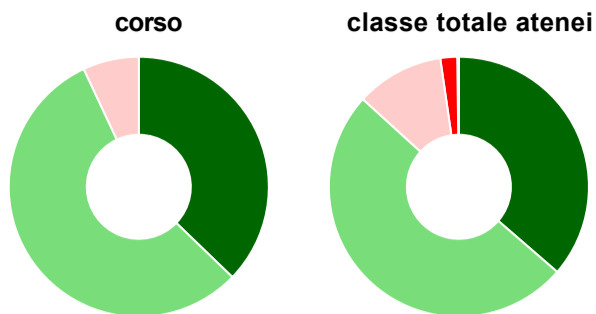
	corso	classe totale atenei
più del 75% degli insegnamenti previsti	88,4%	85,5%
tra il 50% e il 75%	7,0%	10,8%
tra il 25% e il 50%	-	2,4%
meno del 25%	4,7%	1,1%
non rispondono	-	0,2%
<b>Totale</b>	<b>100%</b>	<b>100%</b>

#### Hanno ritenuto il carico di studio degli insegnamenti adeguato alla durata del corso di studio



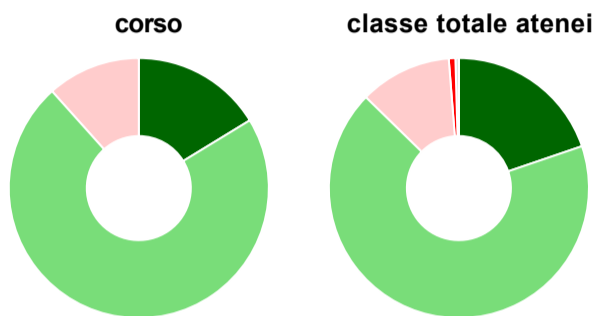
	corso	classe totale atenei
decisamente sì	39,5%	35,7%
più sì che no	44,2%	45,6%
più no che sì	11,6%	15,5%
decisamente no	2,3%	3,0%
non rispondono	2,3%	0,2%
<b>Totale</b>	<b>100%</b>	<b>100%</b>

### Hanno ritenuto l'organizzazione degli esami (appelli, orari, informazioni, prenotazioni, ...) soddisfacente



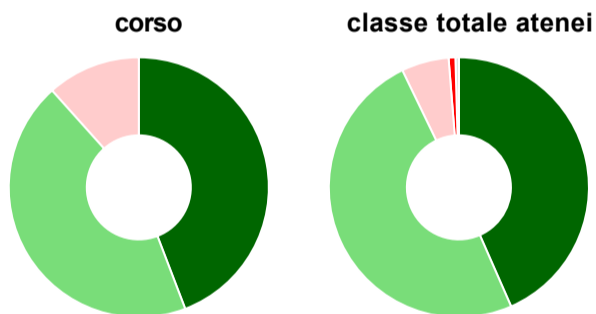
	corso	classe totale atenei
sempre o quasi sempre	37,2%	36,4%
per più della metà degli esami	55,8%	50,4%
per meno della metà degli esami	7,0%	10,9%
mai o quasi mai	-	2,1%
non rispondono	-	0,2%
<b>Totale</b>	<b>100%</b>	<b>100%</b>

### Sono soddisfatti dei rapporti con i docenti in generale



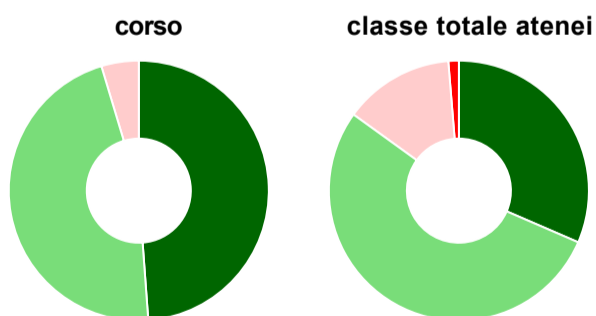
	corso	classe totale atenei
decisamente sì	16,3%	19,8%
più sì che no	72,1%	67,5%
più no che sì	11,6%	11,4%
decisamente no	-	0,8%
non rispondono	-	0,4%
<b>Totale</b>	<b>100%</b>	<b>100%</b>

### Sono complessivamente soddisfatti del corso di laurea



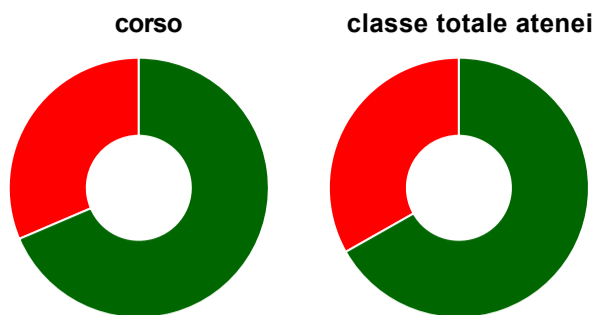
	corso	classe totale atenei
decisamente sì	44,2%	43,4%
più sì che no	44,2%	49,4%
più no che sì	11,6%	5,9%
decisamente no	-	0,8%
non rispondono	-	0,4%
<b>Totale</b>	<b>100%</b>	<b>100%</b>

### Valutazione delle aule



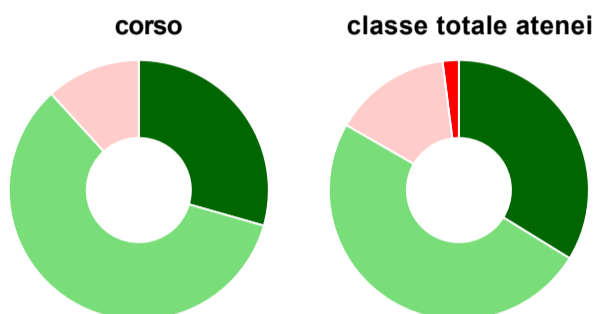
	corso	classe totale atenei
<b>Hanno utilizzato le aule:</b>	<b>100,0%</b>	<b>99,1%</b>
<b>Valutazione (per 100 fruitori):</b>		
sempre o quasi sempre adeguate	48,8%	31,5%
spesso adeguate	46,5%	53,5%
raramente adeguate	4,7%	13,7%
mai adeguate	-	1,3%
<b>Totale</b>	<b>100%</b>	<b>100%</b>

### Valutazione delle postazioni informatiche



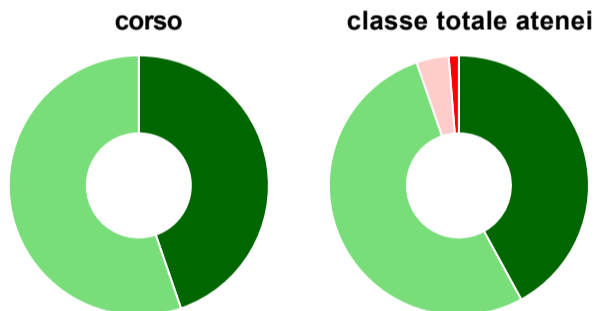
	corso	classe totale atenei
<b>Hanno utilizzato le postazioni informatiche:</b>	<b>81,4%</b>	<b>86,5%</b>
<b>Valutazione (per 100 fruitori):</b>		
in numero adeguato	68,6%	66,8%
in numero inadeguato	31,4%	33,2%
<b>Totale</b>	<b>100%</b>	<b>100%</b>

### Valutazione delle attrezzature per le altre attività didattiche (laboratori, attività pratiche, ...)



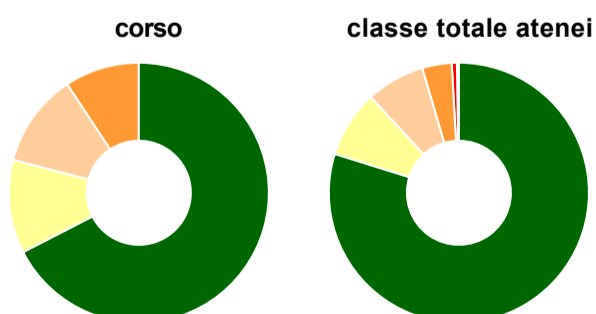
	corso	classe totale atenei
<b>Hanno utilizzato le attrezzature per le altre attività didattiche (laboratori, attività pratiche, ...):</b>	<b>79,1%</b>	<b>81,4%</b>
<b>Valutazione (per 100 fruitori):</b>		
sempre o quasi sempre adeguate	29,4%	33,8%
spesso adeguate	58,8%	49,5%
raramente adeguate	11,8%	14,7%
mai adeguate	-	2,0%
<b>Totale</b>	<b>100%</b>	<b>100%</b>

### Valutazione dei servizi di biblioteca (prestito/consultazione, orari di apertura, ...)



	corso	classe totale atenei
<b>Hanno utilizzato i servizi di biblioteca (prestito/consultazione, orari di apertura, ...):</b>	<b>88,4%</b>	<b>66,4%</b>
<b>Valutazione (per 100 fruitori):</b>		
decisamente positiva	44,7%	42,0%
abbastanza positiva	55,3%	52,7%
abbastanza negativa	-	4,0%
decisamente negativa	-	1,3%
<b>Totale</b>	<b>100%</b>	<b>100%</b>

### Si iscriverebbero di nuovo all'università?



	corso	classe totale atenei
sì, allo stesso corso dell'Ateneo	67,4%	79,8%
sì, ma ad un altro corso dell'Ateneo	11,6%	8,3%
sì, allo stesso corso, ma in un altro Ateneo	11,6%	7,3%
sì, ma ad un altro corso e in un altro Ateneo	9,3%	3,7%
non si iscriverebbero più all'università	-	0,6%
non rispondono	-	0,2%
<b>Totale</b>	<b>100%</b>	<b>100%</b>

# Condizione occupazionale

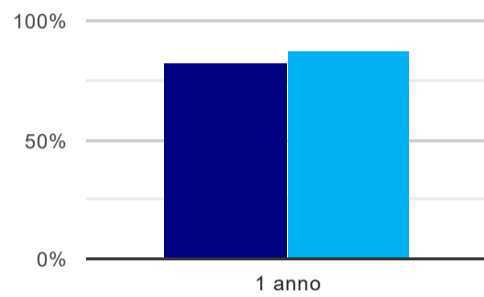
Anno di indagine: **2021**  
dati aggiornati ad aprile 2022

Ateneo: **Università degli Studi 'ROMA Tre' - laurea di primo livello**  
Classe: **ingegneria dell'informazione (L-8)**  
Corso: **ingegneria elettronica (L-8)**

(valori assoluti)	Laureati	Intervistati	Collettivo esaminato <sup>(b)</sup>
Laureati del 2020 a 1 anno:	63	53	38 <a href="#">scheda di dettaglio</a>

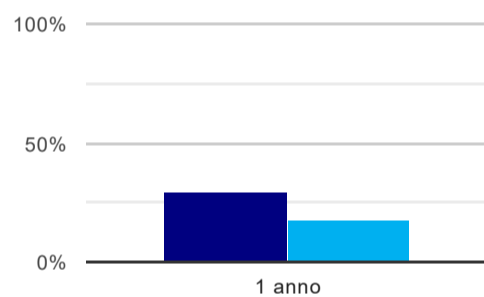
<sup>(b)</sup> Per una migliore confrontabilità della documentazione, si riportano i dati relativi ai **solli laureati che non lavoravano al momento della laurea**.

## Laureati attualmente iscritti a un corso di laurea di secondo livello<sup>(1)</sup>



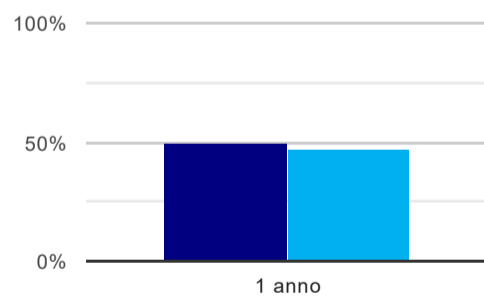
	1 anno
corso	81,6%
classe totale atenei	87,1%

## Tasso di occupazione<sup>(2)</sup>



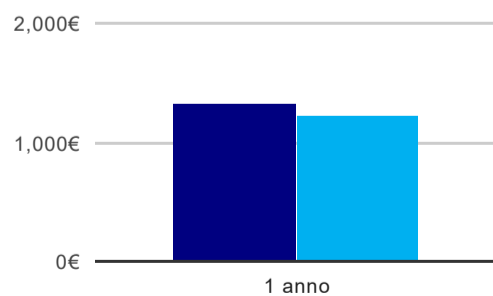
	1 anno
corso	28,9%
classe totale atenei	18,1%

## Occupati che, nel lavoro, utilizzano in misura elevata le competenze acquisite con la laurea



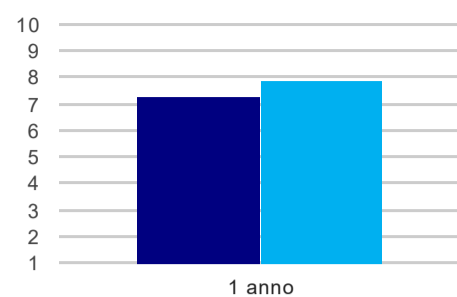
	1 anno
corso	50,0%
classe totale atenei	47,5%

## Retribuzione mensile netta (medie, in euro)



	1 anno
corso	1.326€
classe totale atenei	1.225€

### Soddisfazione per il lavoro svolto (medie, scala 1-10)



	1 anno
corso	7,3
classe totale atenei	7,9

(1) sono considerati anche i laureati iscritti a un corso a ciclo unico, nonché a un corso di secondo livello presso una delle Istituzioni di Alta Formazione Artistica e Musicale.

(2) sono considerati occupati tutti coloro che dichiarano di svolgere una qualsiasi attività, anche di formazione o non in regola, purché retribuita.

#### Elenco dei corsi aggregati

##### **ingegneria elettronica (L-8)**

classe di laurea: ingegneria dell'informazione (L-8)  
ordinamento D.M. n. 270/2004 - codizione OFF.F 0580706200800004  
sedi: ROMA - attivo dal 2008 al 2019  
[scheda SUA](#)

##### **ingegneria elettronica (9)**

classe di laurea: ingegneria dell'informazione (9)  
ordinamento D.M. n. 509/1999 - codizione OFF.F 0580704001000001  
sedi: ROMA - attivo dal 2001 al 2007  
[scheda SUA](#)