

Scheda Unica Annuale - Soddisfazione per il corso di studio concluso e condizione occupazionale dei laureati

Opzioni:

I dati **includono** i laureati di [corsi equivalenti dell'ordinamento D.M. n. 509/1999](#).

I dati sono confrontati con il totale della **classe di laurea** del complesso degli atenei.

Soddisfazione per il corso di studio concluso

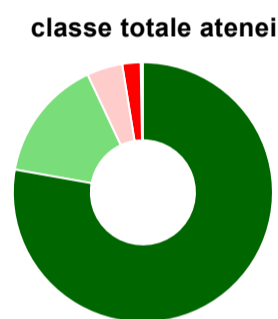
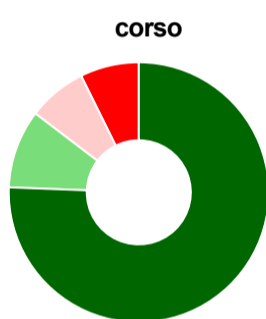
dati aggiornati ad aprile 2022

Ateneo: **Università degli Studi 'ROMA Tre'** - laurea di primo livello
 Classe: **lettere (L-10)**
 Corso: **lettere (L-10)**

Laureati nell'anno solare 2021 (*valori assoluti*)
 Laureati: **62**
 Intervistati: **58**
 Collettivo esaminato^(a): **45** [scheda di dettaglio](#)

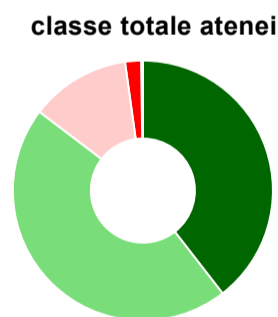
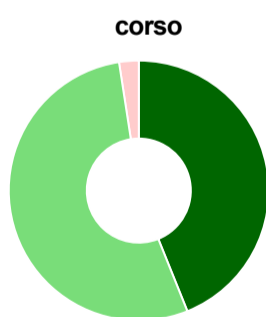
(a) Per una migliore confrontabilità della documentazione, si riportano i dati relativi ai **solli laureati che si sono iscritti al corso di laurea in anni recenti**, cioè a partire dal 2017: 45 di cui 41 intervistati.

Hanno frequentato regolarmente



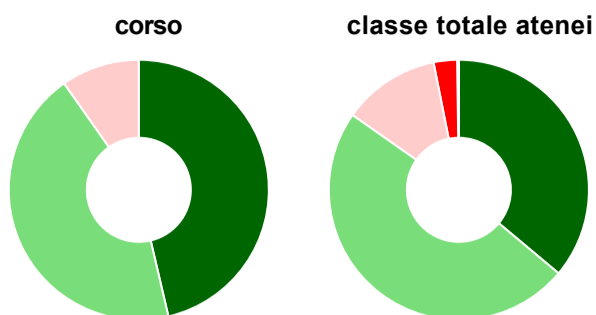
	corso	classe totale atenei
più del 75% degli insegnamenti previsti	75,6%	77,8%
tra il 50% e il 75%	9,8%	15,2%
tra il 25% e il 50%	7,3%	4,4%
meno del 25%	7,3%	2,3%
non rispondono	-	0,3%
Totale	100%	100%

Hanno ritenuto il carico di studio degli insegnamenti adeguato alla durata del corso di studio



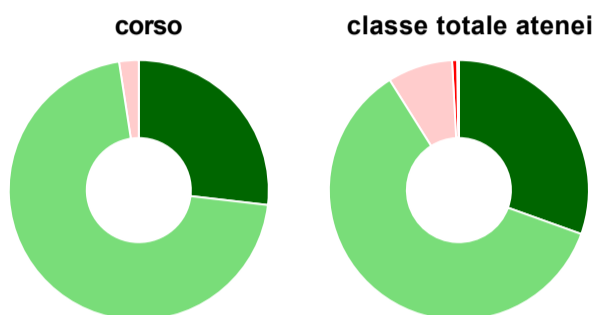
	corso	classe totale atenei
decisamente sì	43,9%	39,5%
più sì che no	53,7%	45,8%
più no che sì	2,4%	12,4%
decisamente no	-	2,0%
non rispondono	-	0,2%
Totale	100%	100%

Hanno ritenuto l'organizzazione degli esami (appelli, orari, informazioni, prenotazioni, ...) soddisfacente



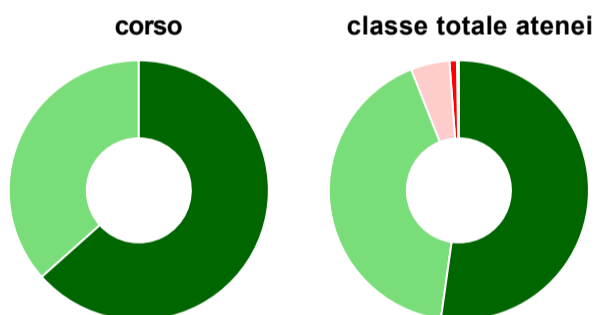
	corso	classe totale atenei
sempre o quasi sempre	46,3%	36,1%
per più della metà degli esami	43,9%	48,7%
per meno della metà degli esami	9,8%	12,1%
mai o quasi mai	-	2,9%
non rispondono	-	0,2%
Totale	100%	100%

Sono soddisfatti dei rapporti con i docenti in generale



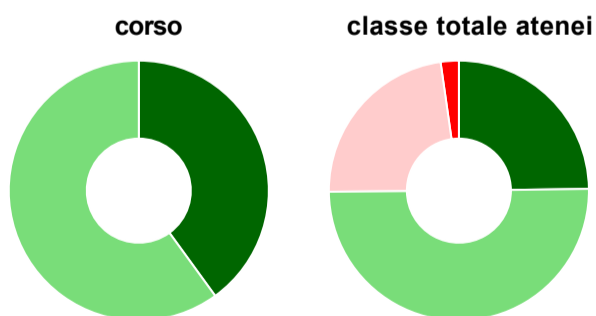
	corso	classe totale atenei
decisamente sì	26,8%	30,5%
più sì che no	70,7%	60,6%
più no che sì	2,4%	8,1%
decisamente no	-	0,6%
non rispondono	-	0,2%
Totale	100%	100%

Sono complessivamente soddisfatti del corso di laurea



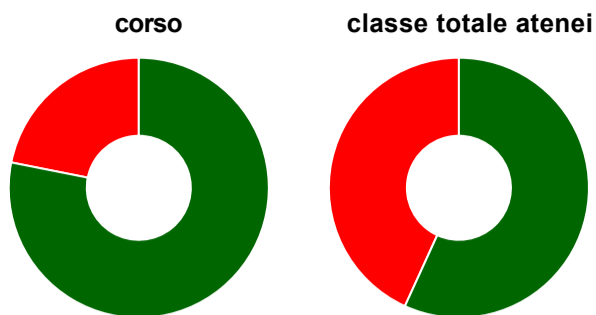
	corso	classe totale atenei
decisamente sì	63,4%	52,2%
più sì che no	36,6%	41,8%
più no che sì	-	4,8%
decisamente no	-	0,9%
non rispondono	-	0,2%
Totale	100%	100%

Valutazione delle aule



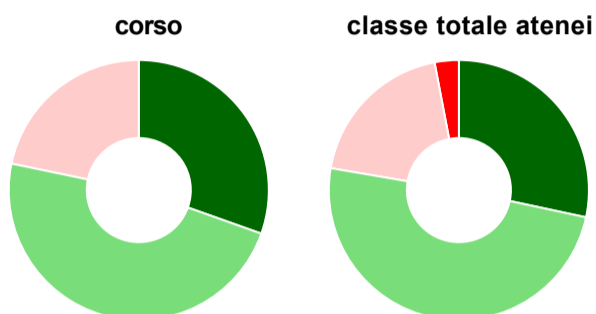
	corso	classe totale atenei
Hanno utilizzato le aule:	97,6%	98,8%
Valutazione (per 100 fruitori):		
sempre o quasi sempre adeguate	40,0%	24,8%
spesso adeguate	60,0%	50,1%
raramente adeguate	-	22,9%
mai adeguate	-	2,3%
Totale	100%	100%

Valutazione delle postazioni informatiche



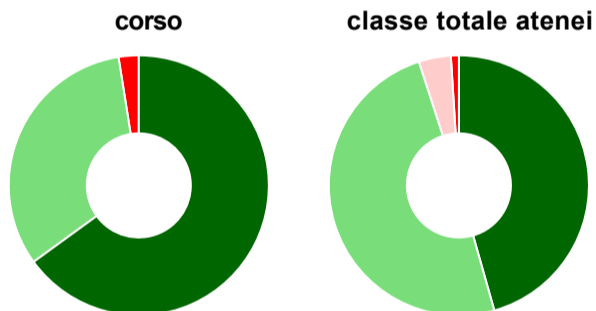
	corso	classe totale atenei
Hanno utilizzato le postazioni informatiche:	78,0%	53,4%
Valutazione (per 100 fruitori):		
in numero adeguato	78,1%	56,8%
in numero inadeguato	21,9%	43,2%
Totale	100%	100%

Valutazione delle attrezzature per le altre attività didattiche (laboratori, attività pratiche, ...)



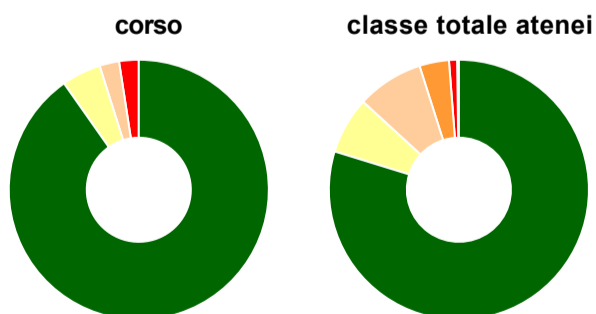
	corso	classe totale atenei
Hanno utilizzato le attrezzature per le altre attività didattiche (laboratori, attività pratiche, ...):	56,1%	58,0%
Valutazione (per 100 fruitori):		
sempre o quasi sempre adeguate	30,4%	28,4%
spesso adeguate	47,8%	49,3%
raramente adeguate	21,7%	19,3%
mai adeguate	-	3,0%
Totale	100%	100%

Valutazione dei servizi di biblioteca (prestito/consultazione, orari di apertura, ...)



	corso	classe totale atenei
Hanno utilizzato i servizi di biblioteca (prestito/consultazione, orari di apertura, ...):	97,6%	93,3%
Valutazione (per 100 fruitori):		
decisamente positiva	65,0%	45,6%
abbastanza positiva	32,5%	49,4%
abbastanza negativa	-	4,0%
decisamente negativa	2,5%	1,0%
Totale	100%	100%

Si iscriverebbero di nuovo all'università?



	corso	classe totale atenei
sì, allo stesso corso dell'Ateneo	90,2%	79,8%
sì, ma ad un altro corso dell'Ateneo	4,9%	7,1%
sì, allo stesso corso, ma in un altro Ateneo	2,4%	8,3%
sì, ma ad un altro corso e in un altro Ateneo	-	3,7%
non si iscriverebbero più all'università	2,4%	1,0%
non rispondono	-	0,2%
Totale	100%	100%

Condizione occupazionale

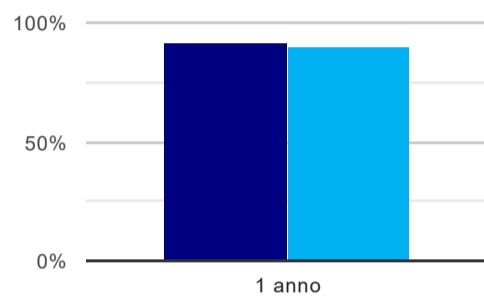
Anno di indagine: **2021**
dati aggiornati ad aprile 2022

Ateneo: **Università degli Studi 'ROMA Tre' - laurea di primo livello**
Classe: **lettere (L-10)**
Corso: **lettere (L-10)**

(valori assoluti)	Laureati	Intervistati	Collettivo esaminato ^(b)
Laureati del 2020 a 1 anno:	70	46	36 scheda di dettaglio

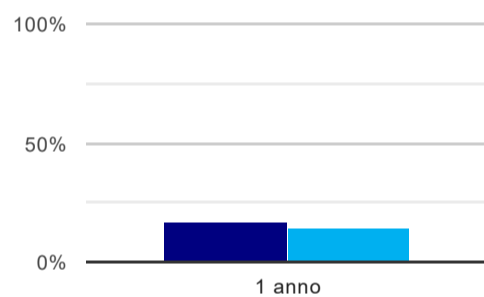
^(b) Per una migliore confrontabilità della documentazione, si riportano i dati relativi ai **solli laureati che non lavoravano al momento della laurea**.

Laureati attualmente iscritti a un corso di laurea di secondo livello⁽¹⁾



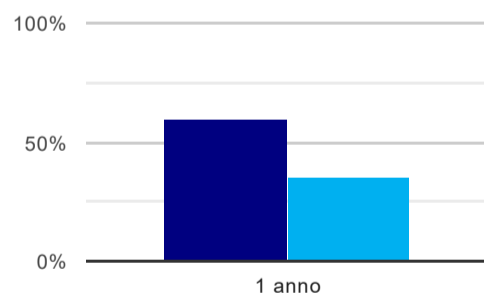
	1 anno
corso	91,7%
classe totale atenei	90,3%

Tasso di occupazione⁽²⁾



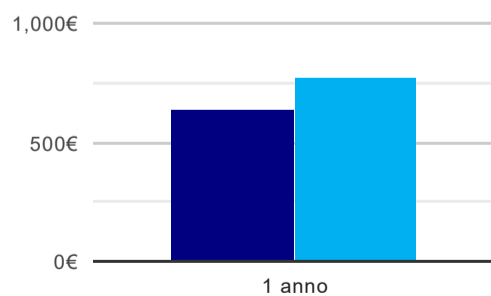
	1 anno
corso	16,7%
classe totale atenei	13,9%

Occupati che, nel lavoro, utilizzano in misura elevata le competenze acquisite con la laurea



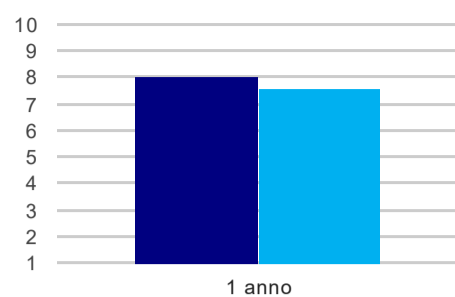
	1 anno
corso	60,0%
classe totale atenei	35,5%

Retribuzione mensile netta (medie, in euro)



	1 anno
corso	640€
classe totale atenei	770€

Soddisfazione per il lavoro svolto (medie, scala 1-10)



1 anno	
corso	8,0
classe totale atenei	7,5

(1) sono considerati anche i laureati iscritti a un corso a ciclo unico, nonché a un corso di secondo livello presso una delle Istituzioni di Alta Formazione Artistica e Musicale.

(2) sono considerati occupati tutti coloro che dichiarano di svolgere una qualsiasi attività, anche di formazione o non in regola, purché retribuita.

Elenco dei corsi aggregati

lettere (L-10)

classe di laurea: lettere (L-10)

ordinamento D.M. n. 270/2004 - codizione OFF.F 0580706201000002

sedi: ROMA - attivo dal 2008 al 2019

[scheda SUA](#)

lettere (5)

classe di laurea: lettere (5)

ordinamento D.M. n. 509/1999 - codizione OFF.F 0580704009800001

sedi: ROMA - attivo dal 2001 al 2007

[scheda SUA](#)