

## Scheda Unica Annuale - Soddisfazione per il corso di studio concluso e condizione occupazionale dei laureati

### Opzioni:

I dati **includono** i laureati di [corsi equivalenti dell'ordinamento D.M. n. 509/1999](#).

I dati sono confrontati con il totale della **classe di laurea del complesso degli atenei**.

### Soddisfazione per il corso di studio concluso

dati aggiornati ad aprile 2022

Ateneo: **Università degli Studi 'ROMA Tre'** - laurea di primo livello

Classe: **lingue e culture moderne (L-11)**

Corso: **lingue e letterature per la comunicazione interculturale - già lingue e culture straniere (L-11)**

Laureati nell'anno solare 2021 (*valori assoluti*)

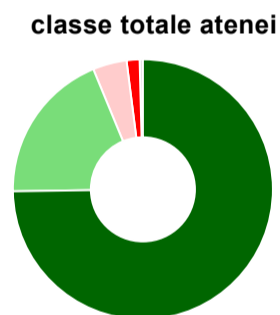
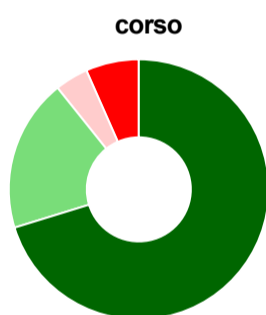
Laureati: **202**

Intervistati: **197**

Collettivo esaminato<sup>(a)</sup>: **123** [scheda di dettaglio](#)

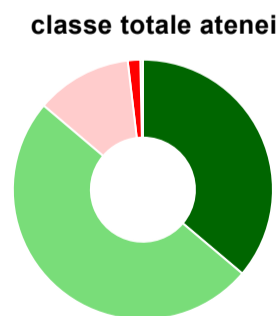
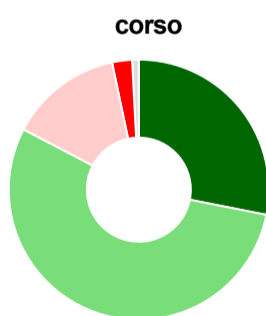
(a) Per una migliore confrontabilità della documentazione, si riportano i dati relativi ai **solli laureati che si sono iscritti al corso di laurea in anni recenti**, cioè a partire dal 2017: 123 di cui 121 intervistati.

#### Hanno frequentato regolarmente



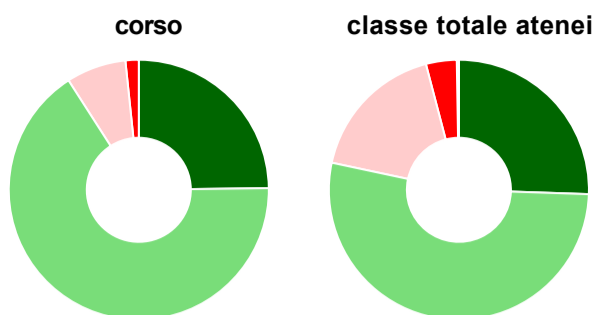
	<b>corso</b>	<b>classe totale atenei</b>
più del 75% degli insegnamenti previsti	70,2%	74,8%
tra il 50% e il 75%	19,0%	19,0%
tra il 25% e il 50%	4,1%	4,2%
meno del 25%	6,6%	1,6%
non rispondono	-	0,4%
<b>Totale</b>	<b>100%</b>	<b>100%</b>

#### Hanno ritenuto il carico di studio degli insegnamenti adeguato alla durata del corso di studio



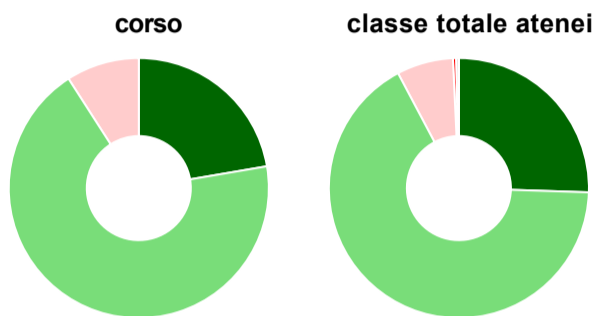
	<b>corso</b>	<b>classe totale atenei</b>
decisamente sì	28,1%	36,2%
più sì che no	54,5%	50,0%
più no che sì	14,0%	11,9%
decisamente no	2,5%	1,6%
non rispondono	0,8%	0,3%
<b>Totale</b>	<b>100%</b>	<b>100%</b>

### Hanno ritenuto l'organizzazione degli esami (appelli, orari, informazioni, prenotazioni, ...) soddisfacente



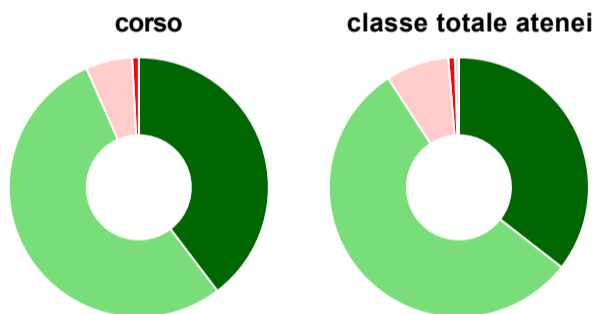
	corso	classe totale atenei
sempre o quasi sempre	24,8%	25,5%
per più della metà degli esami	66,1%	52,8%
per meno della metà degli esami	7,4%	17,6%
mai o quasi mai	1,7%	3,8%
non rispondono	-	0,3%
<b>Totale</b>	<b>100%</b>	<b>100%</b>

### Sono soddisfatti dei rapporti con i docenti in generale



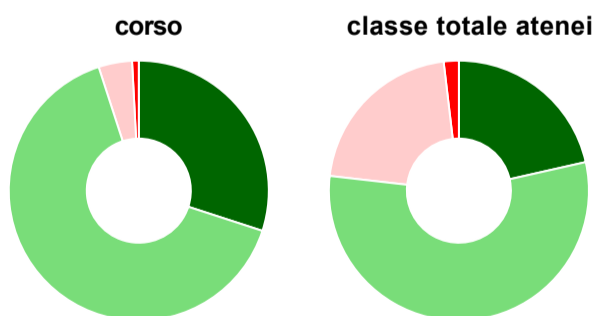
	corso	classe totale atenei
decisamente sì	22,3%	25,5%
più sì che no	68,6%	66,7%
più no che sì	9,1%	7,0%
decisamente no	-	0,4%
non rispondono	-	0,4%
<b>Totale</b>	<b>100%</b>	<b>100%</b>

### Sono complessivamente soddisfatti del corso di laurea



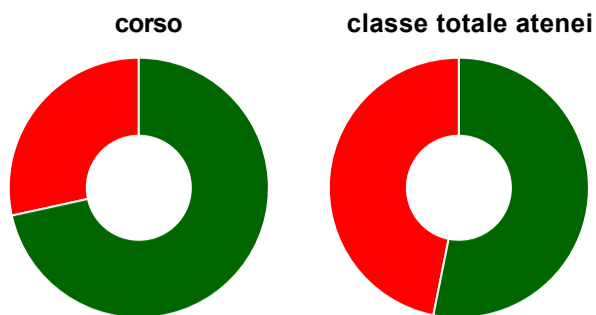
	corso	classe totale atenei
decisamente sì	39,7%	35,5%
più sì che no	53,7%	55,3%
più no che sì	5,8%	7,9%
decisamente no	0,8%	0,8%
non rispondono	-	0,5%
<b>Totale</b>	<b>100%</b>	<b>100%</b>

### Valutazione delle aule



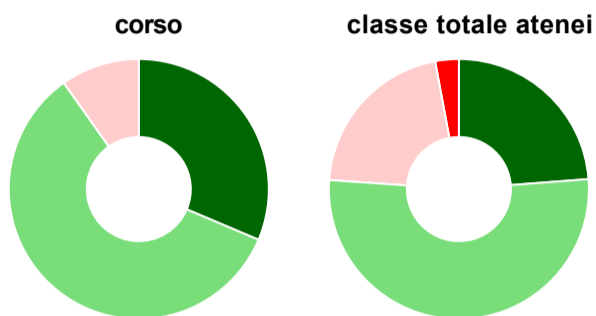
	corso	classe totale atenei
<b>Hanno utilizzato le aule:</b>	<b>99,2%</b>	<b>98,8%</b>
<b>Valutazione (per 100 fruitori):</b>		
sempre o quasi sempre adeguate	30,0%	21,5%
spesso adeguate	65,0%	55,3%
raramente adeguate	4,2%	21,3%
mai adeguate	0,8%	1,9%
<b>Totale</b>	<b>100%</b>	<b>100%</b>

### Valutazione delle postazioni informatiche



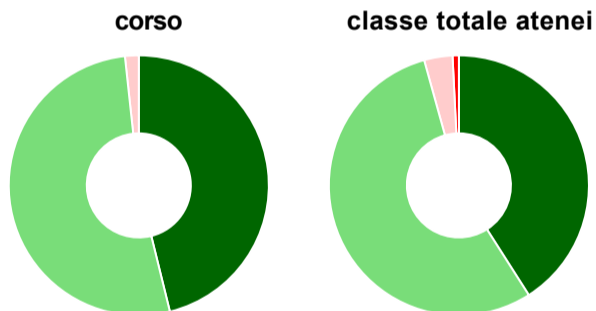
	corso	classe totale atenei
<b>Hanno utilizzato le postazioni informatiche:</b>	<b>84,3%</b>	<b>62,4%</b>
<b>Valutazione (per 100 fruitori):</b>		
in numero adeguato	71,6%	53,2%
in numero inadeguato	28,4%	46,8%
<b>Totale</b>	<b>100%</b>	<b>100%</b>

### Valutazione delle attrezzature per le altre attività didattiche (laboratori, attività pratiche, ...)



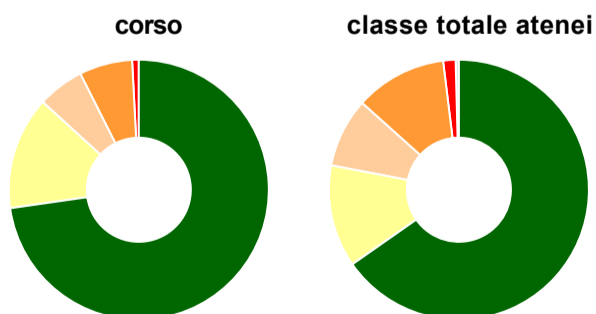
	corso	classe totale atenei
<b>Hanno utilizzato le attrezzature per le altre attività didattiche (laboratori, attività pratiche, ...):</b>	<b>84,3%</b>	<b>61,0%</b>
<b>Valutazione (per 100 fruitori):</b>		
sempre o quasi sempre adeguate	31,4%	23,8%
spesso adeguate	58,8%	52,3%
raramente adeguate	9,8%	21,0%
mai adeguate	-	2,9%
<b>Totale</b>	<b>100%</b>	<b>100%</b>

### Valutazione dei servizi di biblioteca (prestito/consultazione, orari di apertura, ...)



	corso	classe totale atenei
<b>Hanno utilizzato i servizi di biblioteca (prestito/consultazione, orari di apertura, ...):</b>	<b>96,7%</b>	<b>87,1%</b>
<b>Valutazione (per 100 fruitori):</b>		
decisamente positiva	46,2%	41,0%
abbastanza positiva	52,1%	54,7%
abbastanza negativa	1,7%	3,5%
decisamente negativa	-	0,8%
<b>Totale</b>	<b>100%</b>	<b>100%</b>

### Si iscriverebbero di nuovo all'università?



	corso	classe totale atenei
sì, allo stesso corso dell'Ateneo	72,7%	65,3%
sì, ma ad un altro corso dell'Ateneo	14,0%	12,7%
sì, allo stesso corso, ma in un altro Ateneo	5,8%	8,6%
sì, ma ad un altro corso e in un altro Ateneo	6,6%	11,4%
non si iscriverebbero più all'università	0,8%	1,5%
non rispondono	-	0,4%
<b>Totale</b>	<b>100%</b>	<b>100%</b>

# Condizione occupazionale

Anno di indagine: **2021**  
dati aggiornati ad aprile 2022

Ateneo: **Università degli Studi 'ROMA Tre' - laurea di primo livello**

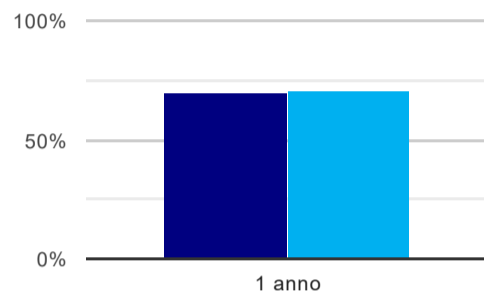
Classe: **lingue e culture moderne (L-11)**

Corso: **lingue e letterature per la comunicazione interculturale - già lingue e culture straniere (L-11)**

(valori assoluti)	Laureati	Intervistati	Collettivo esaminato <sup>(b)</sup>
Laureati del 2020 a 1 anno:	170	118	76 <a href="#">scheda di dettaglio</a>

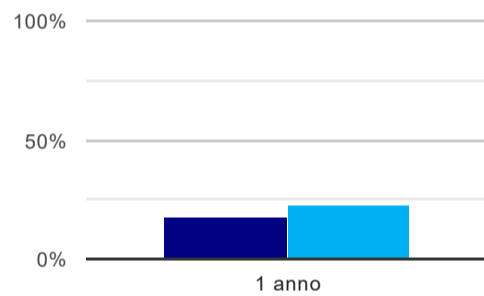
<sup>(b)</sup> Per una migliore confrontabilità della documentazione, si riportano i dati relativi ai **solli laureati che non lavoravano al momento della laurea**.

## Laureati attualmente iscritti a un corso di laurea di secondo livello<sup>(1)</sup>



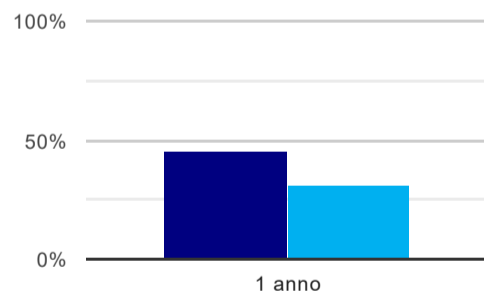
	1 anno
corso	69,7%
classe totale atenei	71,2%

## Tasso di occupazione<sup>(2)</sup>



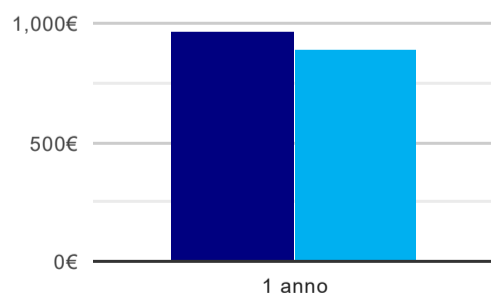
	1 anno
corso	18,4%
classe totale atenei	23,1%

## Occupati che, nel lavoro, utilizzano in misura elevata le competenze acquisite con la laurea



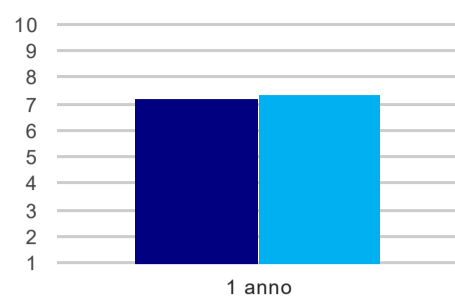
	1 anno
corso	45,5%
classe totale atenei	30,8%

## Retribuzione mensile netta (medie, in euro)



	1 anno
corso	965€
classe totale atenei	894€

### Soddisfazione per il lavoro svolto (medie, scala 1-10)



	1 anno
corso	7,2
classe totale atenei	7,4

(1) sono considerati anche i laureati iscritti a un corso a ciclo unico, nonché a un corso di secondo livello presso una delle Istituzioni di Alta Formazione Artistica e Musicale.

(2) sono considerati occupati tutti coloro che dichiarano di svolgere una qualsiasi attività, anche di formazione o non in regola, purché retribuita.

#### Elenco dei corsi aggregati

##### **lingue e letterature per la comunicazione interculturale - già lingue e culture straniere (L-11)**

classe di laurea: lingue e culture moderne (L-11)

ordinamento D.M. n. 270/2004 - codizione OFF.F 0580706201100001

sedi: ROMA - attivo dal 2008 al 2019

[scheda SUA](#)

##### **lingue e culture straniere (11)**

classe di laurea: lingue e culture moderne (11)

ordinamento D.M. n. 509/1999 - codizione OFF.F 0580704010200001

sedi: ROMA - attivo dal 2001 al 2007

[scheda SUA](#)