

Scheda Unica Annuale - Soddisfazione per il corso di studio concluso e condizione occupazionale dei laureati

Opzioni:

I dati **includono** i laureati di [corsi equivalenti dell'ordinamento D.M. n. 509/1999](#).

I dati sono confrontati con il totale della **classe di laurea del complesso degli atenei**.

Soddisfazione per il corso di studio concluso

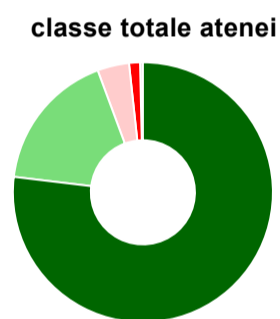
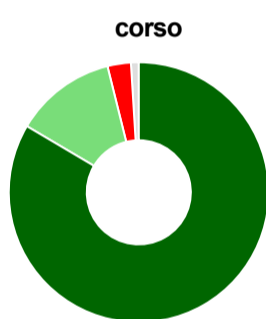
dati aggiornati ad aprile 2022

Ateneo: **Università degli Studi 'ROMA Tre'** - laurea di primo livello
 Classe: **mediazione linguistica (L-12)**
 Corso: **lingue e mediazione linguistico-culturale (L-12)**

Laureati nell'anno solare 2021 (*valori assoluti*)
 Laureati: **169**
 Intervistati: **160**
 Collettivo esaminato^(a): **107** [scheda di dettaglio](#)

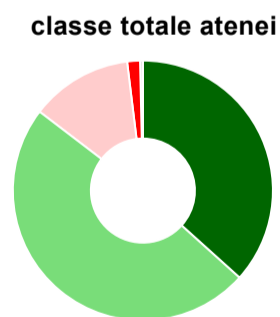
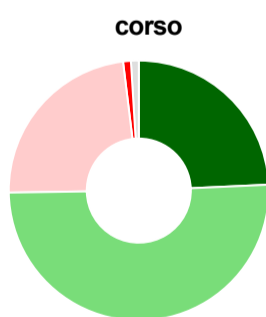
^(a) Per una migliore confrontabilità della documentazione, si riportano i dati relativi ai **solli laureati che si sono iscritti al corso di laurea in anni recenti**, cioè a partire dal 2017: 107 di cui 103 intervistati.

Hanno frequentato regolarmente



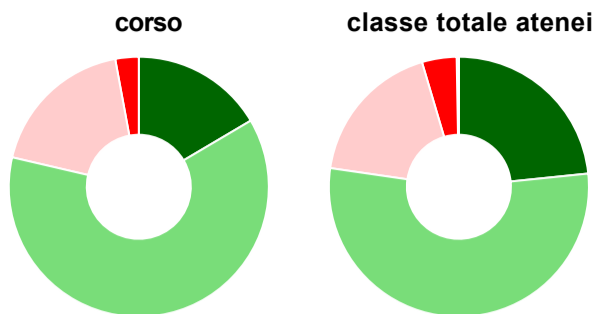
	corso	classe totale atenei
più del 75% degli insegnamenti previsti	83,5%	76,9%
tra il 50% e il 75%	12,6%	17,4%
tra il 25% e il 50%	-	3,9%
meno del 25%	2,9%	1,4%
non rispondono	1,0%	0,3%
Totale	100%	100%

Hanno ritenuto il carico di studio degli insegnamenti adeguato alla durata del corso di studio



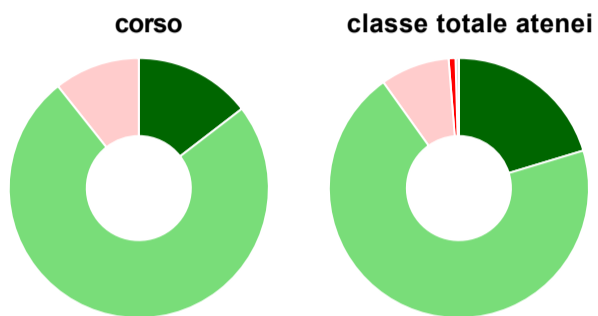
	corso	classe totale atenei
decisamente sì	24,3%	36,7%
più sì che no	50,5%	48,7%
più no che sì	23,3%	12,7%
decisamente no	1,0%	1,6%
non rispondono	1,0%	0,3%
Totale	100%	100%

Hanno ritenuto l'organizzazione degli esami (appelli, orari, informazioni, prenotazioni, ...) soddisfacente



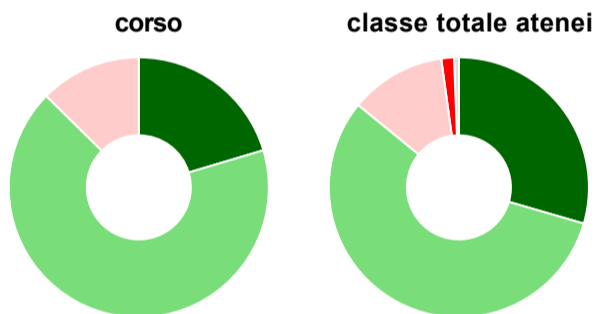
	corso	classe totale atenei
sempre o quasi sempre	16,5%	23,4%
per più della metà degli esami	62,1%	53,9%
per meno della metà degli esami	18,4%	18,1%
mai o quasi mai	2,9%	4,3%
non rispondono	-	0,3%
Totale	100%	100%

Sono soddisfatti dei rapporti con i docenti in generale



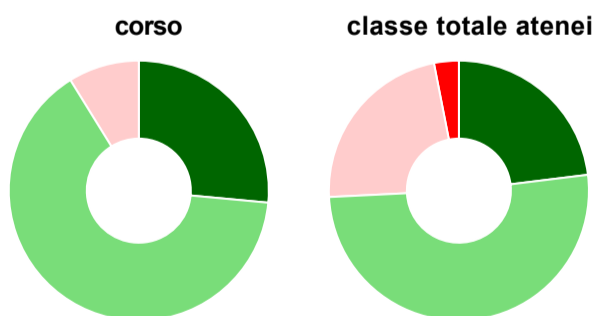
	corso	classe totale atenei
decisamente sì	14,6%	20,3%
più sì che no	74,8%	69,8%
più no che sì	10,7%	8,6%
decisamente no	-	0,9%
non rispondono	-	0,4%
Totale	100%	100%

Sono complessivamente soddisfatti del corso di laurea



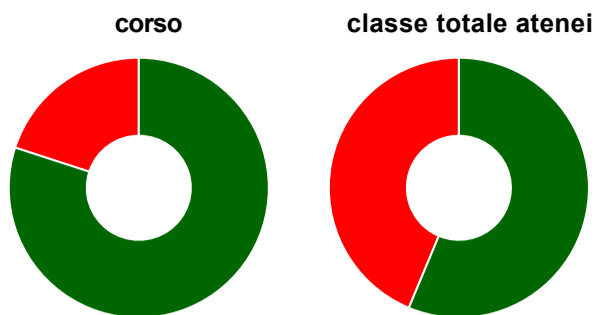
	corso	classe totale atenei
decisamente sì	20,4%	29,5%
più sì che no	67,0%	56,4%
più no che sì	12,6%	11,9%
decisamente no	-	1,6%
non rispondono	-	0,6%
Totale	100%	100%

Valutazione delle aule



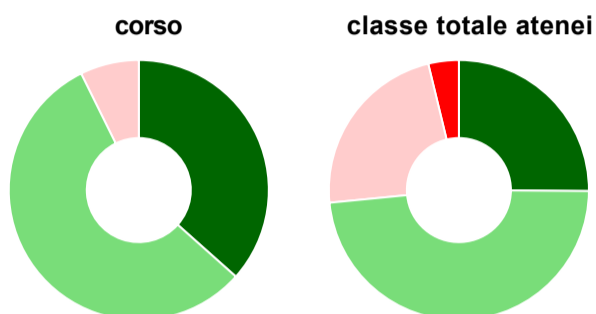
	corso	classe totale atenei
Hanno utilizzato le aule:	99,0%	99,1%
Valutazione (per 100 fruitori):		
sempre o quasi sempre adeguate	26,5%	23,0%
spesso adeguate	64,7%	51,2%
raramente adeguate	8,8%	22,7%
mai adeguate	-	3,1%
Totale	100%	100%

Valutazione delle postazioni informatiche



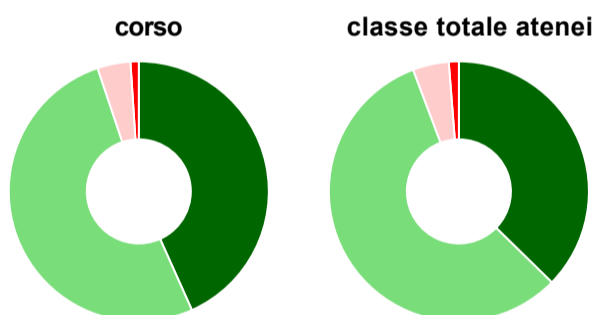
	corso	classe totale atenei
Hanno utilizzato le postazioni informatiche:	87,4%	73,1%
Valutazione (per 100 fruitori):		
in numero adeguato	80,0%	56,3%
in numero inadeguato	20,0%	43,7%
Totale	100%	100%

Valutazione delle attrezzature per le altre attività didattiche (laboratori, attività pratiche, ...)



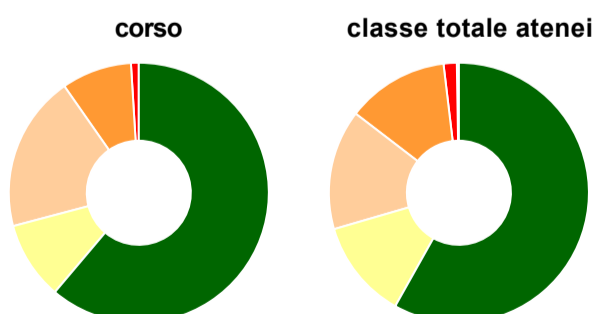
	corso	classe totale atenei
Hanno utilizzato le attrezzature per le altre attività didattiche (laboratori, attività pratiche, ...):	79,6%	67,8%
Valutazione (per 100 fruitori):		
sempre o quasi sempre adeguate	36,6%	25,1%
spesso adeguate	56,1%	48,3%
raramente adeguate	7,3%	22,8%
mai adeguate	-	3,8%
Totale	100%	100%

Valutazione dei servizi di biblioteca (prestito/consultazione, orari di apertura, ...)



	corso	classe totale atenei
Hanno utilizzato i servizi di biblioteca (prestito/consultazione, orari di apertura, ...):	94,2%	81,4%
Valutazione (per 100 fruitori):		
decisamente positiva	43,3%	37,3%
abbastanza positiva	51,5%	56,9%
abbastanza negativa	4,1%	4,5%
decisamente negativa	1,0%	1,3%
Totale	100%	100%

Si iscriverebbero di nuovo all'università?



	corso	classe totale atenei
sì, allo stesso corso dell'Ateneo	61,2%	58,1%
sì, ma ad un altro corso dell'Ateneo	9,7%	12,3%
sì, allo stesso corso, ma in un altro Ateneo	19,4%	14,9%
sì, ma ad un altro corso e in un altro Ateneo	8,7%	12,7%
non si iscriverebbero più all'università	1,0%	1,6%
non rispondono	-	0,3%
Totale	100%	100%

Condizione occupazionale

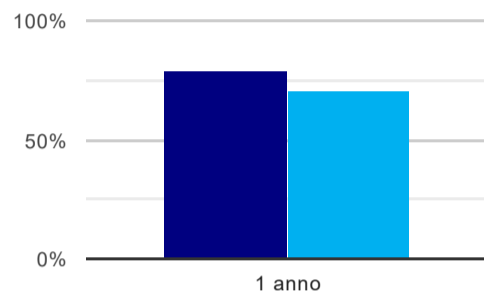
Anno di indagine: **2021**
dati aggiornati ad aprile 2022

Ateneo: **Università degli Studi 'ROMA Tre' - laurea di primo livello**
Classe: **mediazione linguistica (L-12)**
Corso: **lingue e mediazione linguistico-culturale (L-12)**

(valori assoluti)	Laureati	Intervistati	Collettivo esaminato ^(b)
Laureati del 2020 a 1 anno:	206	142	92 scheda di dettaglio

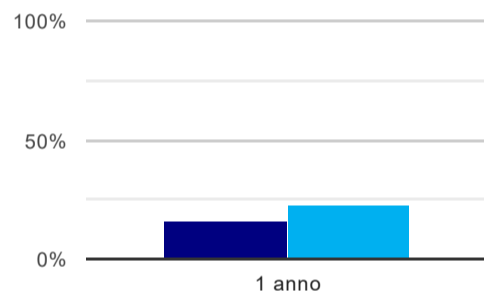
^(b) Per una migliore confrontabilità della documentazione, si riportano i dati relativi ai **solli laureati che non lavoravano al momento della laurea**.

Laureati attualmente iscritti a un corso di laurea di secondo livello⁽¹⁾



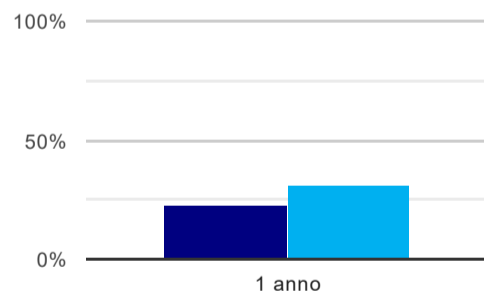
	1 anno
corso	79,3%
classe totale atenei	71,3%

Tasso di occupazione⁽²⁾



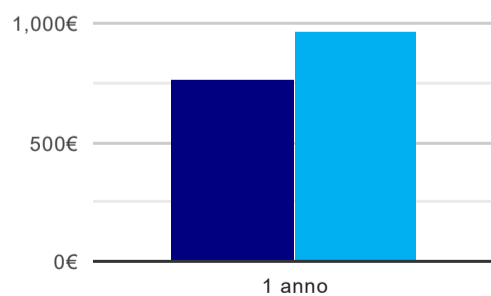
	1 anno
corso	16,3%
classe totale atenei	23,4%

Occupati che, nel lavoro, utilizzano in misura elevata le competenze acquisite con la laurea



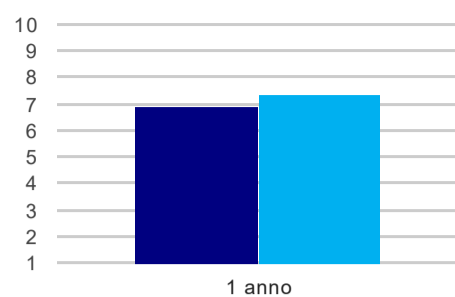
	1 anno
corso	23,1%
classe totale atenei	30,9%

Retribuzione mensile netta (medie, in euro)



	1 anno
corso	769€
classe totale atenei	969€

Soddisfazione per il lavoro svolto (medie, scala 1-10)



	1 anno
corso	6,9
classe totale atenei	7,3

(1) sono considerati anche i laureati iscritti a un corso a ciclo unico, nonché a un corso di secondo livello presso una delle Istituzioni di Alta Formazione Artistica e Musicale.

(2) sono considerati occupati tutti coloro che dichiarano di svolgere una qualsiasi attività, anche di formazione o non in regola, purché retribuita.

Elenco dei corsi aggregati

lingue e mediazione linguistico-culturale (L-12)

classe di laurea: mediazione linguistica (L-12)

ordinamento D.M. n. 270/2004 - codizione OFF.F 0580706201200001

sedi: ROMA - attivo dal 2008 al 2019

[scheda SUA](#)