

Scheda Unica Annuale - Soddisfazione per il corso di studio concluso e condizione occupazionale dei laureati

Opzioni:

I dati **includono** i laureati di [corsi equivalenti dell'ordinamento D.M. n. 509/1999](#).

I dati sono confrontati con il totale della **classe di laurea del complesso degli atenei**.

Soddisfazione per il corso di studio concluso

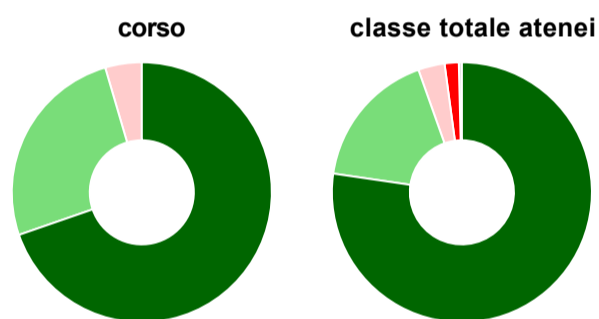
dati aggiornati ad aprile 2022

Ateneo: **Università degli Studi 'ROMA Tre'** - laurea di primo livello
 Classe: **scienze biologiche (L-13)**
 Corso: **scienze biologiche (L-13)**

Laureati nell'anno solare 2021 (*valori assoluti*)
 Laureati: **87**
 Intervistati: **86**
 Collettivo esaminato^(a): **66** [scheda di dettaglio](#)

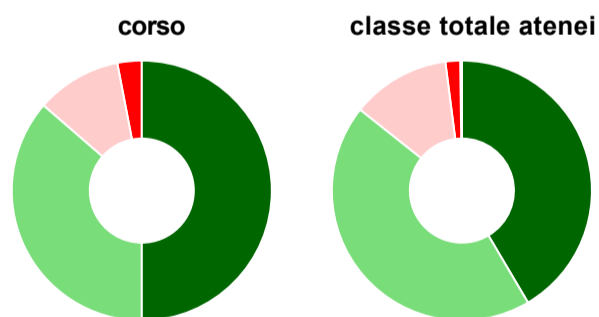
(a) Per una migliore confrontabilità della documentazione, si riportano i dati relativi ai **solli laureati che si sono iscritti al corso di laurea in anni recenti**, cioè a partire dal 2017: 66 di cui 66 intervistati.

Hanno frequentato regolarmente



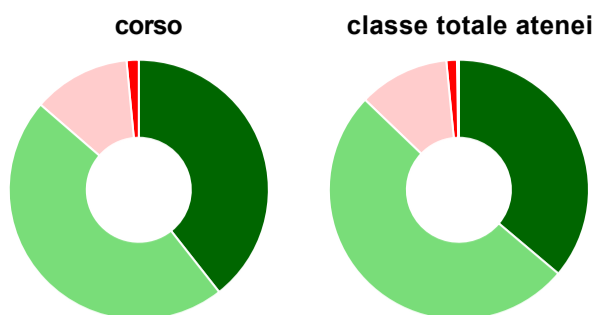
	corso	classe totale atenei
■ più del 75% degli insegnamenti previsti	69,7%	77,3%
■ tra il 50% e il 75%	25,8%	17,3%
■ tra il 25% e il 50%	4,5%	3,3%
■ meno del 25%	-	1,8%
■ non rispondono	-	0,4%
Totale	100%	100%

Hanno ritenuto il carico di studio degli insegnamenti adeguato alla durata del corso di studio



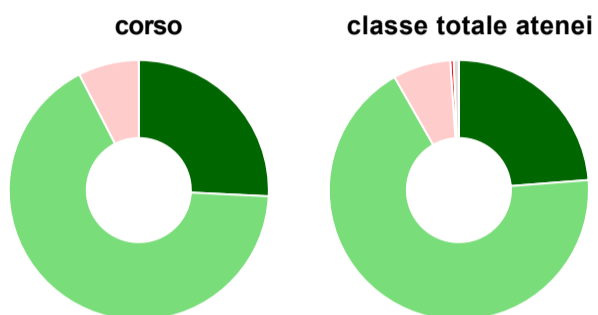
	corso	classe totale atenei
■ decisamente sì	50,0%	41,5%
■ più sì che no	36,4%	44,2%
■ più no che sì	10,6%	12,3%
■ decisamente no	3,0%	1,8%
■ non rispondono	-	0,2%
Totale	100%	100%

Hanno ritenuto l'organizzazione degli esami (appelli, orari, informazioni, prenotazioni, ...) soddisfacente



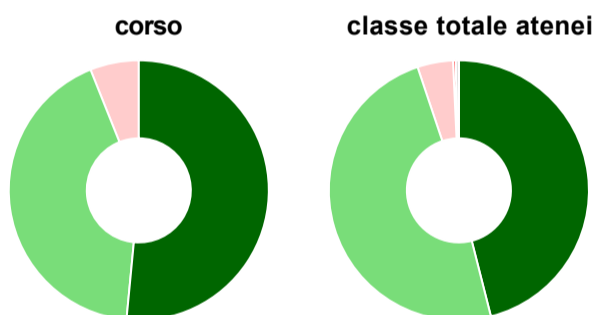
	corso	classe totale atenei
sempre o quasi sempre	39,4%	36,1%
per più della metà degli esami	47,0%	51,0%
per meno della metà degli esami	12,1%	11,3%
mai o quasi mai	1,5%	1,3%
non rispondono	-	0,2%
Totale	100%	100%

Sono soddisfatti dei rapporti con i docenti in generale



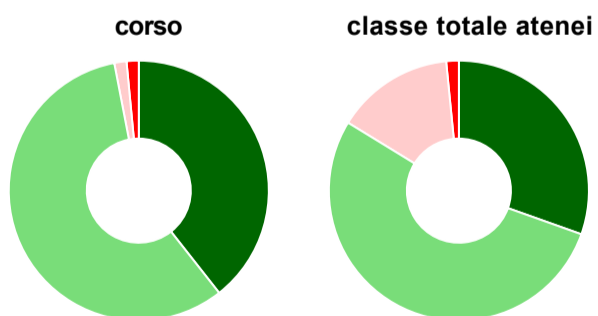
	corso	classe totale atenei
decisamente sì	25,8%	23,8%
più sì che no	66,7%	68,0%
più no che sì	7,6%	7,2%
decisamente no	-	0,4%
non rispondono	-	0,7%
Totale	100%	100%

Sono complessivamente soddisfatti del corso di laurea



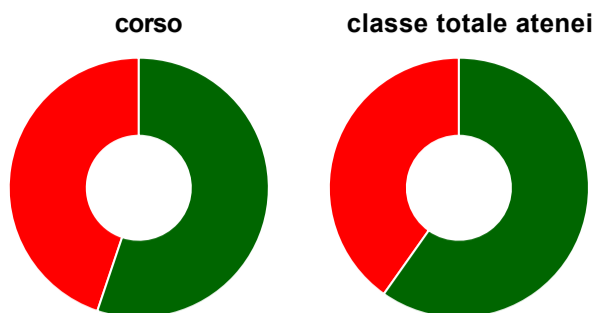
	corso	classe totale atenei
decisamente sì	51,5%	46,0%
più sì che no	42,4%	48,8%
più no che sì	6,1%	4,4%
decisamente no	-	0,3%
non rispondono	-	0,4%
Totale	100%	100%

Valutazione delle aule



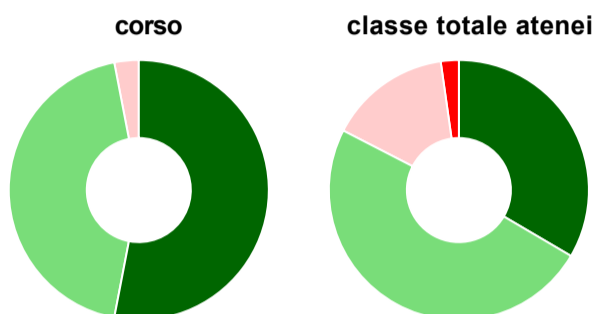
	corso	classe totale atenei
Hanno utilizzato le aule:	100,0%	99,2%
Valutazione (per 100 fruitori):		
sempre o quasi sempre adeguate	39,4%	30,4%
spesso adeguate	57,6%	53,3%
raramente adeguate	1,5%	14,7%
mai adeguate	1,5%	1,6%
Totale	100%	100%

Valutazione delle postazioni informatiche



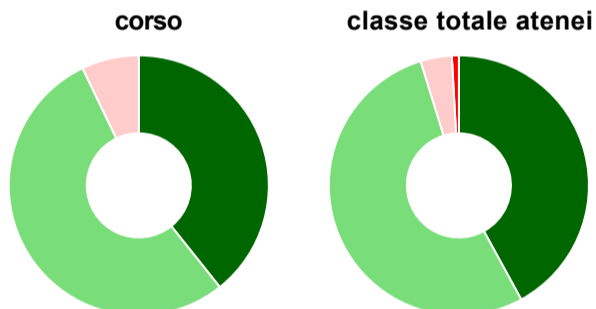
	corso	classe totale atenei
Hanno utilizzato le postazioni informatiche:	87,9%	67,5%
Valutazione (per 100 fruitori):		
in numero adeguato	55,2%	59,8%
in numero inadeguato	44,8%	40,2%
Totale	100%	100%

Valutazione delle attrezzature per le altre attività didattiche (laboratori, attività pratiche, ...)



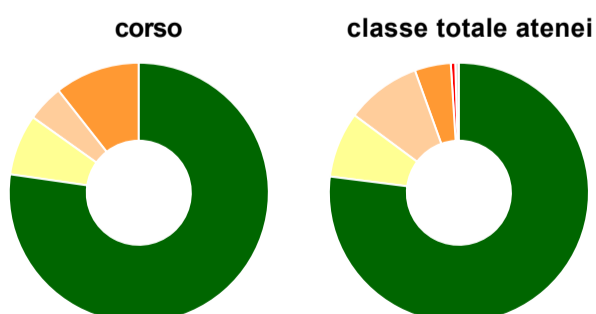
	corso	classe totale atenei
Hanno utilizzato le attrezzature per le altre attività didattiche (laboratori, attività pratiche, ...):	100,0%	97,0%
Valutazione (per 100 fruitori):		
sempre o quasi sempre adeguate	53,0%	33,5%
spesso adeguate	43,9%	49,1%
raramente adeguate	3,0%	15,2%
mai adeguate	-	2,2%
Totale	100%	100%

Valutazione dei servizi di biblioteca (prestito/consultazione, orari di apertura, ...)



	corso	classe totale atenei
Hanno utilizzato i servizi di biblioteca (prestito/consultazione, orari di apertura, ...):	84,8%	75,4%
Valutazione (per 100 fruitori):		
decisamente positiva	39,3%	42,0%
abbastanza positiva	53,6%	53,2%
abbastanza negativa	7,1%	3,9%
decisamente negativa	-	0,9%
Totale	100%	100%

Si iscriverebbero di nuovo all'università?



	corso	classe totale atenei
sì, allo stesso corso dell'Ateneo	77,3%	77,0%
sì, ma ad un altro corso dell'Ateneo	7,6%	8,2%
sì, allo stesso corso, ma in un altro Ateneo	4,5%	9,3%
sì, ma ad un altro corso e in un altro Ateneo	10,6%	4,5%
non si iscriverebbero più all'università	-	0,6%
non rispondono	-	0,4%
Totale	100%	100%

Condizione occupazionale

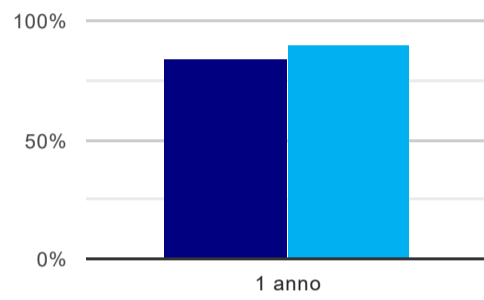
Anno di indagine: **2021**
dati aggiornati ad aprile 2022

Ateneo: **Università degli Studi 'ROMA Tre' - laurea di primo livello**
Classe: **scienze biologiche (L-13)**
Corso: **scienze biologiche (L-13)**

(valori assoluti)	Laureati	Intervistati	Collettivo esaminato ^(b)
Laureati del 2020 a 1 anno:	98	66	49 scheda di dettaglio

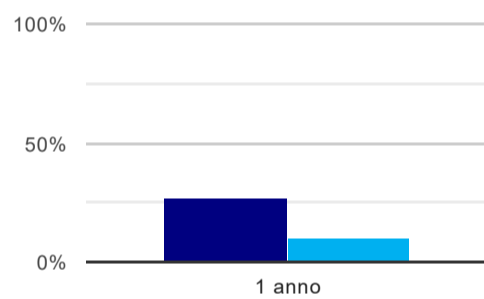
^(b) Per una migliore confrontabilità della documentazione, si riportano i dati relativi ai **solli laureati che non lavoravano al momento della laurea**.

Laureati attualmente iscritti a un corso di laurea di secondo livello⁽¹⁾



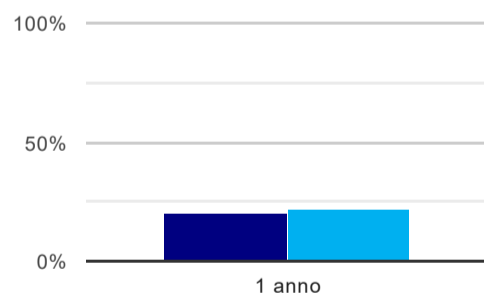
	1 anno
corso	83,7%
classe totale atenei	90,1%

Tasso di occupazione⁽²⁾



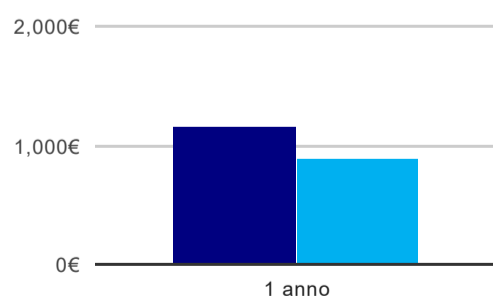
	1 anno
corso	26,5%
classe totale atenei	10,2%

Occupati che, nel lavoro, utilizzano in misura elevata le competenze acquisite con la laurea



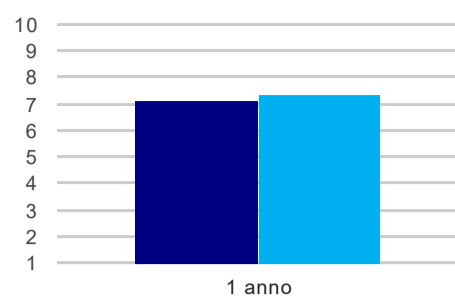
	1 anno
corso	20,0%
classe totale atenei	22,1%

Retribuzione mensile netta (medie, in euro)



	1 anno
corso	1.163€
classe totale atenei	893€

Soddisfazione per il lavoro svolto (medie, scala 1-10)



	1 anno
corso	7,1
classe totale atenei	7,4

(1) sono considerati anche i laureati iscritti a un corso a ciclo unico, nonché a un corso di secondo livello presso una delle Istituzioni di Alta Formazione Artistica e Musicale.

(2) sono considerati occupati tutti coloro che dichiarano di svolgere una qualsiasi attività, anche di formazione o non in regola, purché retribuita.

Elenco dei corsi aggregati

scienze biologiche (L-13)

classe di laurea: scienze biologiche (L-13)

ordinamento D.M. n. 270/2004 - codizione OFF.F 0580706201300001

sedi: ROMA - attivo dal 2008 al 2019

[scheda SUA](#)

scienze biologiche (12)

classe di laurea: scienze biologiche (12)

ordinamento D.M. n. 509/1999 - codizione OFF.F 0580704005500001

sedi: ROMA - attivo dal 2001 al 2007

[scheda SUA](#)