

Scheda Unica Annuale - Soddisfazione per il corso di studio concluso e condizione occupazionale dei laureati

Opzioni:

I dati **includono** i laureati di [corsi equivalenti dell'ordinamento D.M. n. 509/1999](#).

I dati sono confrontati con il totale della **classe di laurea del complesso degli atenei**.

Soddisfazione per il corso di studio concluso

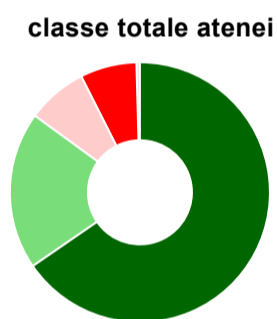
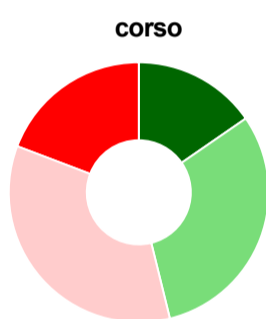
dati aggiornati ad aprile 2022

Ateneo: **Università degli Studi 'ROMA Tre'** - laurea di primo livello
 Classe: **scienze dei servizi giuridici (L-14)**
 Corso: **scienze dei servizi giuridici (L-14)**

Laureati nell'anno solare 2021 (*valori assoluti*)
 Laureati: **39**
 Intervistati: **36**
 Collettivo esaminato^(a): **28** [scheda di dettaglio](#)

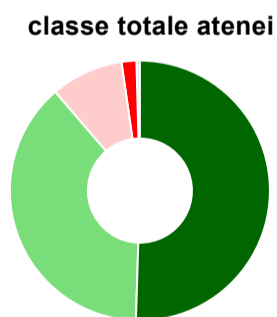
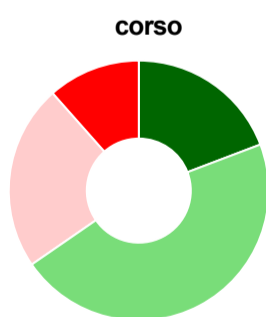
(a) Per una migliore confrontabilità della documentazione, si riportano i dati relativi ai **solli laureati che si sono iscritti al corso di laurea in anni recenti**, cioè a partire dal 2017: 28 di cui 26 intervistati.

Hanno frequentato regolarmente



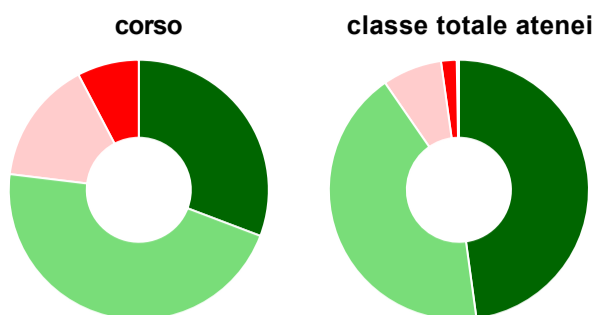
	corso	classe totale atenei
più del 75% degli insegnamenti previsti	15,4%	65,4%
tra il 50% e il 75%	30,8%	19,6%
tra il 25% e il 50%	34,6%	7,5%
meno del 25%	19,2%	7,0%
non rispondono	-	0,4%
Totale	100%	100%

Hanno ritenuto il carico di studio degli insegnamenti adeguato alla durata del corso di studio



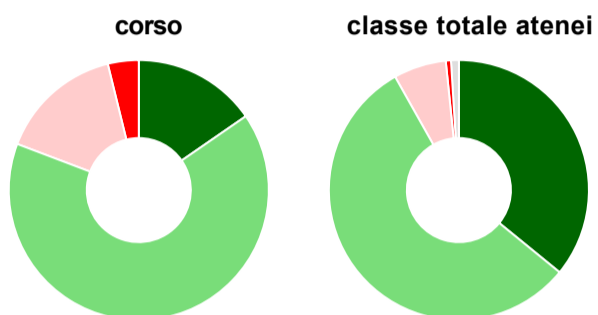
	corso	classe totale atenei
decisamente sì	19,2%	50,5%
più sì che no	46,2%	38,2%
più no che sì	23,1%	9,0%
decisamente no	11,5%	1,8%
non rispondono	-	0,4%
Totale	100%	100%

Hanno ritenuto l'organizzazione degli esami (appelli, orari, informazioni, prenotazioni, ...) soddisfacente



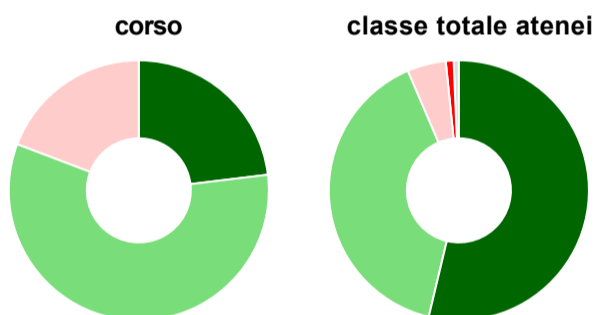
	corso	classe totale atenei
sempre o quasi sempre	30,8%	47,8%
per più della metà degli esami	46,2%	42,5%
per meno della metà degli esami	15,4%	7,4%
mai o quasi mai	7,7%	1,9%
non rispondono	-	0,3%
Totale	100%	100%

Sono soddisfatti dei rapporti con i docenti in generale



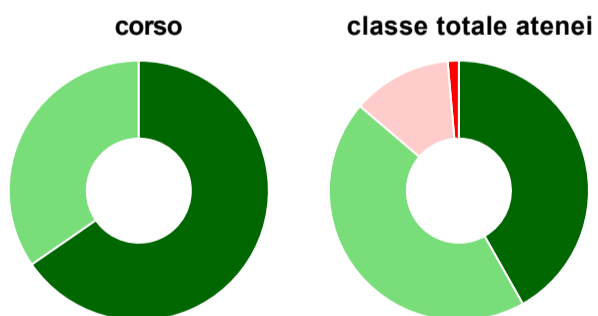
	corso	classe totale atenei
decisamente sì	15,4%	35,9%
più sì che no	65,4%	55,9%
più no che sì	15,4%	6,5%
decisamente no	3,8%	0,6%
non rispondono	-	1,0%
Totale	100%	100%

Sono complessivamente soddisfatti del corso di laurea



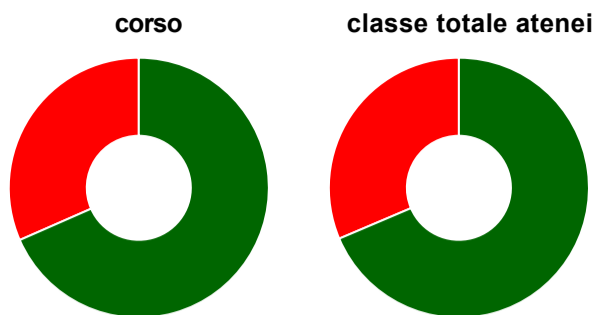
	corso	classe totale atenei
decisamente sì	23,1%	53,7%
più sì che no	57,7%	39,8%
più no che sì	19,2%	4,8%
decisamente no	-	1,0%
non rispondono	-	0,6%
Totale	100%	100%

Valutazione delle aule



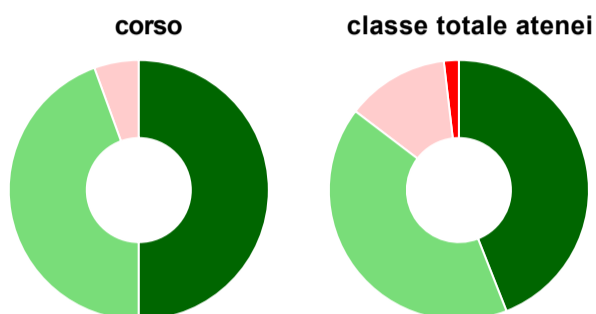
	corso	classe totale atenei
Hanno utilizzato le aule:	100,0%	93,5%
Valutazione (per 100 fruitori):		
sempre o quasi sempre adeguate	65,4%	41,8%
spesso adeguate	34,6%	44,4%
raramente adeguate	-	12,4%
mai adeguate	-	1,4%
Totale	100%	100%

Valutazione delle postazioni informatiche



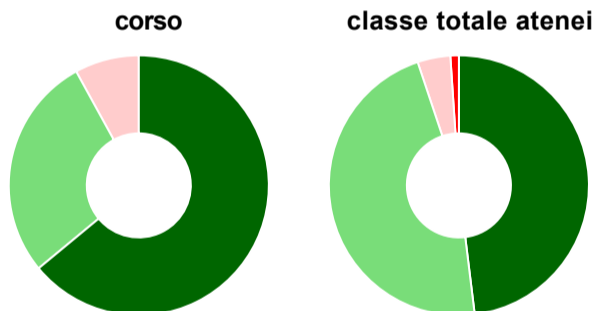
	corso	classe totale atenei
Hanno utilizzato le postazioni informatiche:	73,1%	64,1%
Valutazione (per 100 fruitori):		
in numero adeguato	68,4%	68,6%
in numero inadeguato	31,6%	31,4%
Totale	100%	100%

Valutazione delle attrezzature per le altre attività didattiche (laboratori, attività pratiche, ...)



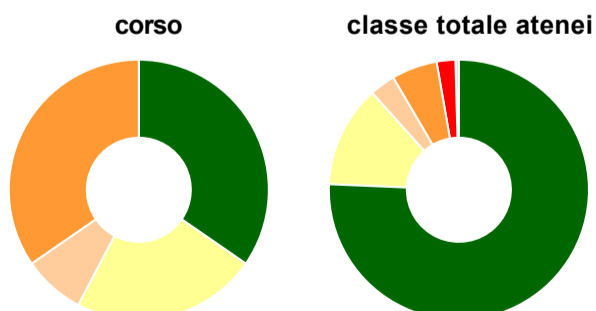
	corso	classe totale atenei
Hanno utilizzato le attrezzature per le altre attività didattiche (laboratori, attività pratiche, ...):	69,2%	57,9%
Valutazione (per 100 fruitori):		
sempre o quasi sempre adeguate	50,0%	44,0%
spesso adeguate	44,4%	41,3%
raramente adeguate	5,6%	12,8%
mai adeguate	-	1,9%
Totale	100%	100%

Valutazione dei servizi di biblioteca (prestito/consultazione, orari di apertura, ...)



	corso	classe totale atenei
Hanno utilizzato i servizi di biblioteca (prestito/consultazione, orari di apertura, ...):	96,2%	82,0%
Valutazione (per 100 fruitori):		
decisamente positiva	64,0%	48,1%
abbastanza positiva	28,0%	46,8%
abbastanza negativa	8,0%	4,1%
decisamente negativa	-	1,1%
Totale	100%	100%

Si iscriverebbero di nuovo all'università?



	corso	classe totale atenei
sì, allo stesso corso dell'Ateneo	34,6%	75,7%
sì, ma ad un altro corso dell'Ateneo	23,1%	12,7%
sì, allo stesso corso, ma in un altro Ateneo	7,7%	3,2%
sì, ma ad un altro corso e in un altro Ateneo	34,6%	5,7%
non si iscriverebbero più all'università	-	2,3%
non rispondono	-	0,4%
Totale	100%	100%

Condizione occupazionale

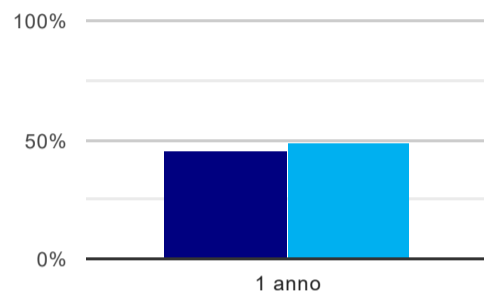
Anno di indagine: **2021**
dati aggiornati ad aprile 2022

Ateneo: **Università degli Studi 'ROMA Tre' - laurea di primo livello**
Classe: **scienze dei servizi giuridici (L-14)**
Corso: **scienze dei servizi giuridici (L-14)**

(valori assoluti)	Laureati	Intervistati	Collettivo esaminato ^(b)
Laureati del 2020 a 1 anno:	54	34	22 scheda di dettaglio

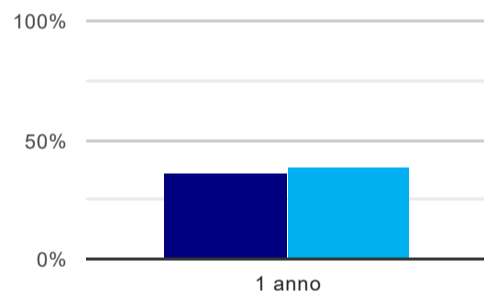
^(b) Per una migliore confrontabilità della documentazione, si riportano i dati relativi ai **solli laureati che non lavoravano al momento della laurea**.

Laureati attualmente iscritti a un corso di laurea di secondo livello⁽¹⁾



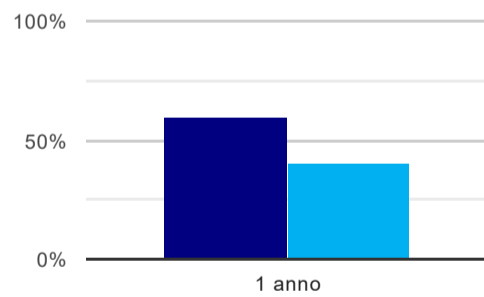
	1 anno
corso	45,5%
classe totale atenei	48,9%

Tasso di occupazione⁽²⁾



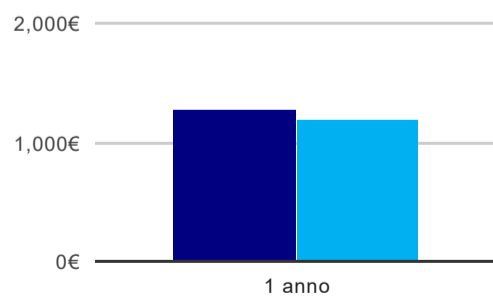
	1 anno
corso	36,4%
classe totale atenei	38,6%

Occupati che, nel lavoro, utilizzano in misura elevata le competenze acquisite con la laurea



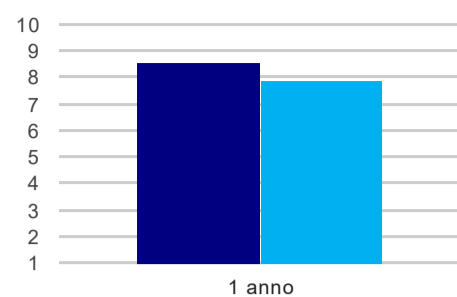
	1 anno
corso	60,0%
classe totale atenei	40,3%

Retribuzione mensile netta (medie, in euro)



	1 anno
corso	1.276€
classe totale atenei	1.200€

Soddisfazione per il lavoro svolto (medie, scala 1-10)



	1 anno
corso	8,6
classe totale atenei	7,9

(1) sono considerati anche i laureati iscritti a un corso a ciclo unico, nonché a un corso di secondo livello presso una delle Istituzioni di Alta Formazione Artistica e Musicale.

(2) sono considerati occupati tutti coloro che dichiarano di svolgere una qualsiasi attività, anche di formazione o non in regola, purché retribuita.

Elenco dei corsi aggregati

scienze dei servizi giuridici (L-14)

classe di laurea: scienze dei servizi giuridici (L-14)

ordinamento D.M. n. 270/2004 - codizione OFF.F 0580706201400001

sedi: ROMA - attivo dal 2008 al 2019

[scheda SUA](#)