

Scheda Unica Annuale - Soddisfazione per il corso di studio concluso e condizione occupazionale dei laureati

Opzioni:

I dati **includono** i laureati di [corsi equivalenti dell'ordinamento D.M. n. 509/1999](#).

I dati sono confrontati con il totale della **classe di laurea del complesso degli atenei**.

Soddisfazione per il corso di studio concluso

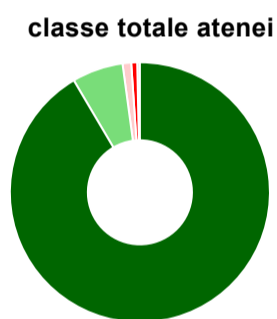
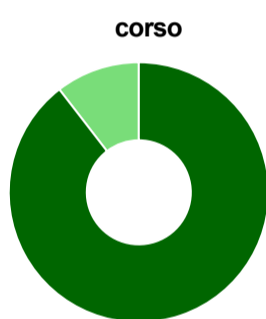
dati aggiornati ad aprile 2022

Ateneo: **Università degli Studi 'ROMA Tre'** - laurea di primo livello
 Classe: **scienze dell'architettura (L-17)**
 Corso: **scienze dell'architettura (L-17)**

Laureati nell'anno solare 2021 (*valori assoluti*)
 Laureati: **137**
 Intervistati: **128**
 Collettivo esaminato^(a): **91** [scheda di dettaglio](#)

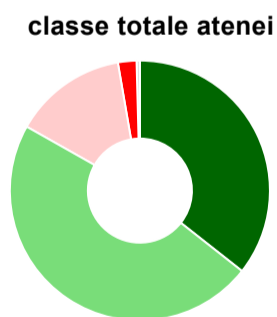
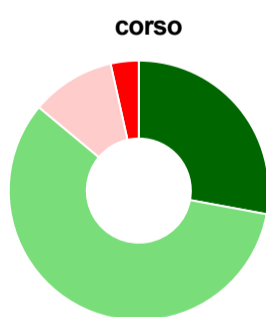
(a) Per una migliore confrontabilità della documentazione, si riportano i dati relativi ai **solli laureati che si sono iscritti al corso di laurea in anni recenti**, cioè a partire dal 2017: 91 di cui 86 intervistati.

Hanno frequentato regolarmente



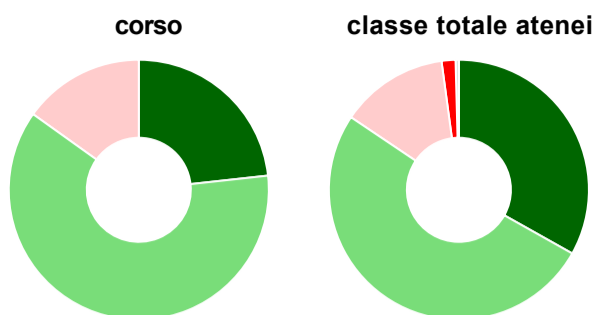
	corso	classe totale atenei
più del 75% degli insegnamenti previsti	89,5%	91,5%
tra il 50% e il 75%	10,5%	6,3%
tra il 25% e il 50%	-	1,1%
meno del 25%	-	0,7%
non rispondono	-	0,3%
Totale	100%	100%

Hanno ritenuto il carico di studio degli insegnamenti adeguato alla durata del corso di studio



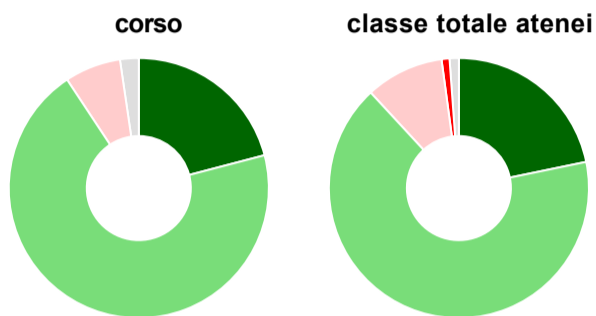
	corso	classe totale atenei
decisamente sì	27,9%	35,6%
più sì che no	58,1%	47,6%
più no che sì	10,5%	14,1%
decisamente no	3,5%	2,3%
non rispondono	-	0,4%
Totale	100%	100%

Hanno ritenuto l'organizzazione degli esami (appelli, orari, informazioni, prenotazioni, ...) soddisfacente



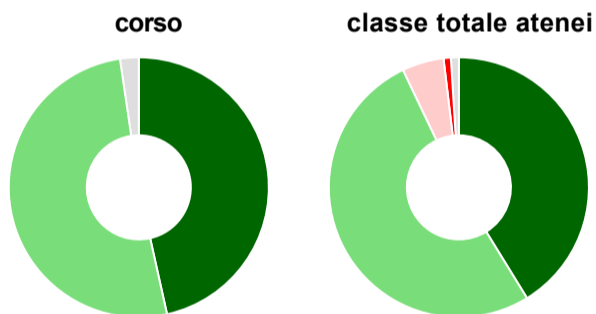
	corso	classe totale atenei
sempre o quasi sempre	23,3%	33,1%
per più della metà degli esami	61,6%	51,3%
per meno della metà degli esami	15,1%	13,4%
mai o quasi mai	-	1,7%
non rispondono	-	0,4%
Totale	100%	100%

Sono soddisfatti dei rapporti con i docenti in generale



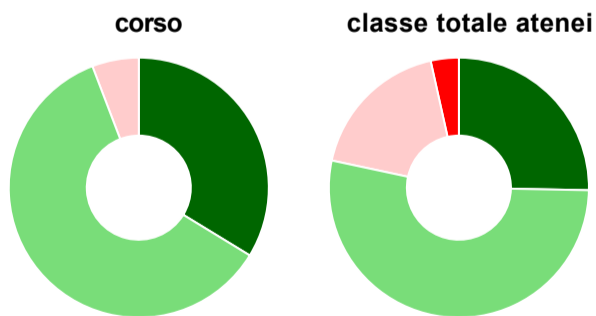
	corso	classe totale atenei
decisamente sì	20,9%	21,8%
più sì che no	69,8%	66,4%
più no che sì	7,0%	9,7%
decisamente no	-	1,0%
non rispondono	2,3%	1,2%
Totale	100%	100%

Sono complessivamente soddisfatti del corso di laurea



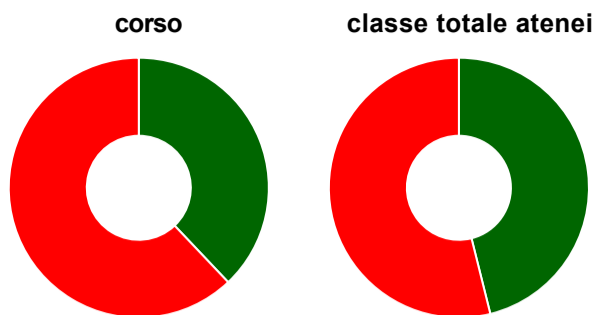
	corso	classe totale atenei
decisamente sì	46,5%	41,2%
più sì che no	51,2%	51,7%
più no che sì	-	5,2%
decisamente no	-	0,9%
non rispondono	2,3%	1,0%
Totale	100%	100%

Valutazione delle aule



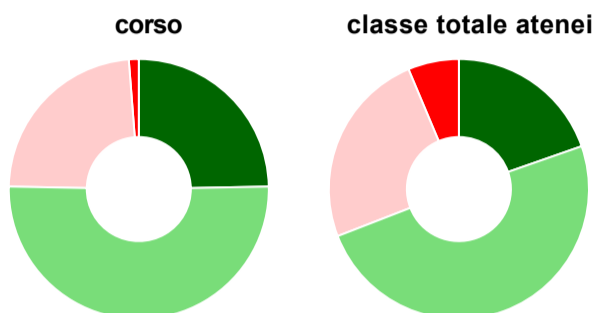
	corso	classe totale atenei
Hanno utilizzato le aule:	100,0%	99,0%
Valutazione (per 100 fruitori):		
sempre o quasi sempre adeguate	33,7%	25,3%
spesso adeguate	60,5%	53,0%
raramente adeguate	5,8%	18,2%
mai adeguate	-	3,5%
Totale	100%	100%

Valutazione delle postazioni informatiche



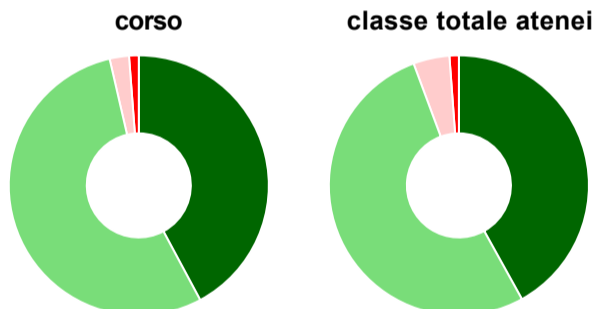
	corso	classe totale atenei
Hanno utilizzato le postazioni informatiche:	33,7%	56,1%
Valutazione (per 100 fruitori):		
in numero adeguato	37,9%	46,1%
in numero inadeguato	62,1%	53,9%
Totale	100%	100%

Valutazione delle attrezzature per le altre attività didattiche (laboratori, attività pratiche, ...)



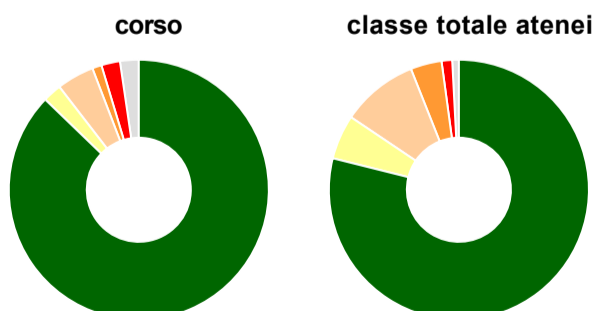
	corso	classe totale atenei
Hanno utilizzato le attrezzature per le altre attività didattiche (laboratori, attività pratiche, ...):	94,2%	91,0%
Valutazione (per 100 fruitori):		
sempre o quasi sempre adeguate	24,7%	19,7%
spesso adeguate	50,6%	49,5%
raramente adeguate	23,5%	24,5%
mai adeguate	1,2%	6,3%
Totale	100%	100%

Valutazione dei servizi di biblioteca (prestito/consultazione, orari di apertura, ...)



	corso	classe totale atenei
Hanno utilizzato i servizi di biblioteca (prestito/consultazione, orari di apertura, ...):	96,5%	91,6%
Valutazione (per 100 fruitori):		
decisamente positiva	42,2%	41,9%
abbastanza positiva	54,2%	52,4%
abbastanza negativa	2,4%	4,5%
decisamente negativa	1,2%	1,2%
Totale	100%	100%

Si iscriverebbero di nuovo all'università?



	corso	classe totale atenei
sì, allo stesso corso dell'Ateneo	87,2%	78,9%
sì, ma ad un altro corso dell'Ateneo	2,3%	5,5%
sì, allo stesso corso, ma in un altro Ateneo	4,7%	9,6%
sì, ma ad un altro corso e in un altro Ateneo	1,2%	3,9%
non si iscriverebbero più all'università	2,3%	1,3%
non rispondono	2,3%	0,8%
Totale	100%	100%

Condizione occupazionale

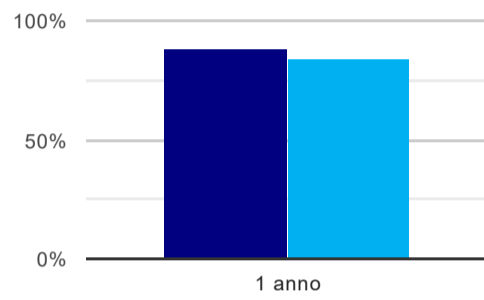
Anno di indagine: **2021**
dati aggiornati ad aprile 2022

Ateneo: **Università degli Studi 'ROMA Tre' - laurea di primo livello**
Classe: **scienze dell'architettura (L-17)**
Corso: **scienze dell'architettura (L-17)**

(valori assoluti)	Laureati	Intervistati	Collettivo esaminato ^(b)
Laureati del 2020 a 1 anno:	180	120	100 scheda di dettaglio

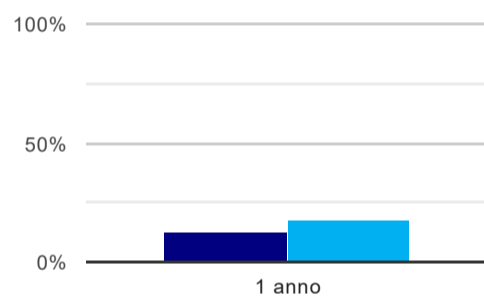
^(b) Per una migliore confrontabilità della documentazione, si riportano i dati relativi ai **solli laureati che non lavoravano al momento della laurea**.

Laureati attualmente iscritti a un corso di laurea di secondo livello⁽¹⁾



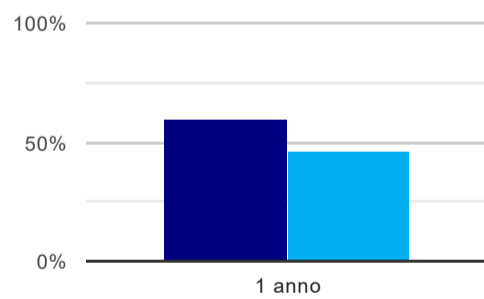
	1 anno
corso	88,0%
classe totale atenei	84,3%

Tasso di occupazione⁽²⁾



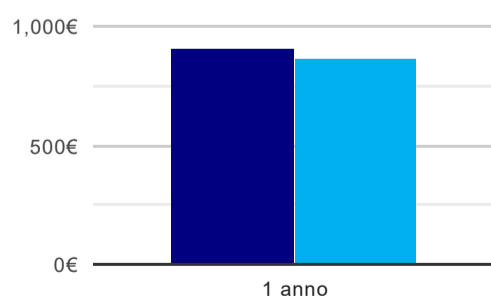
	1 anno
corso	13,0%
classe totale atenei	18,1%

Occupati che, nel lavoro, utilizzano in misura elevata le competenze acquisite con la laurea



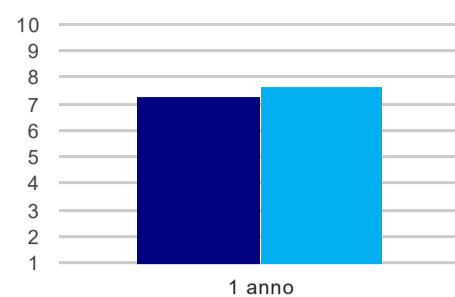
	1 anno
corso	60,0%
classe totale atenei	45,8%

Retribuzione mensile netta (medie, in euro)



	1 anno
corso	908€
classe totale atenei	862€

Soddisfazione per il lavoro svolto (medie, scala 1-10)



	1 anno
corso	7,3
classe totale atenei	7,7

(1) sono considerati anche i laureati iscritti a un corso a ciclo unico, nonché a un corso di secondo livello presso una delle Istituzioni di Alta Formazione Artistica e Musicale.

(2) sono considerati occupati tutti coloro che dichiarano di svolgere una qualsiasi attività, anche di formazione o non in regola, purché retribuita.

Elenco dei corsi aggregati

scienze dell'architettura (L-17)

classe di laurea: scienze dell'architettura (L-17)
ordinamento D.M. n. 270/2004 - codizione OFF.F 0580706201700002
sedi: ROMA - attivo dal 2009 al 2019
[scheda SUA](#)

scienze dell'architettura (4)

classe di laurea: scienze dell'architettura e dell'ingegneria edile (4)
ordinamento D.M. n. 509/1999 - codizione OFF.F 0580704000100001
sedi: ROMA - attivo dal 2001 al 2008
[scheda SUA](#)