

Scheda Unica Annuale - Soddisfazione per il corso di studio concluso e condizione occupazionale dei laureati

Opzioni:

I dati **includono** i laureati di [corsi equivalenti dell'ordinamento D.M. n. 509/1999](#).

I dati sono confrontati con il totale della **classe di laurea** del complesso degli atenei.

Soddisfazione per il corso di studio concluso

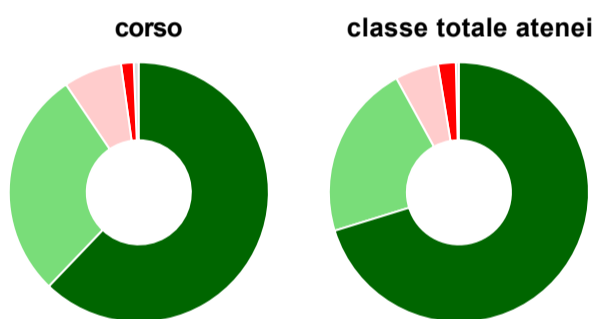
dati aggiornati ad aprile 2022

Ateneo: **Università degli Studi 'ROMA Tre'** - laurea di primo livello
 Classe: **scienze dell'economia e della gestione aziendale (L-18)**
 Corso: **economia e gestione aziendale (L-18)**

Laureati nell'anno solare 2021 (*valori assoluti*)
 Laureati: **419**
 Intervistati: **405**
 Collettivo esaminato^(a): **329** [scheda di dettaglio](#)

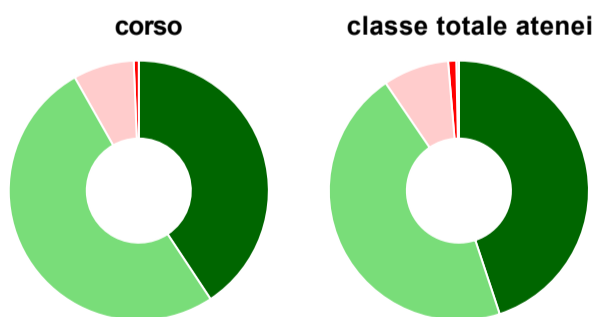
(a) Per una migliore confrontabilità della documentazione, si riportano i dati relativi ai **solli laureati che si sono iscritti al corso di laurea in anni recenti**, cioè a partire dal 2017: 329 di cui 317 intervistati.

Hanno frequentato regolarmente



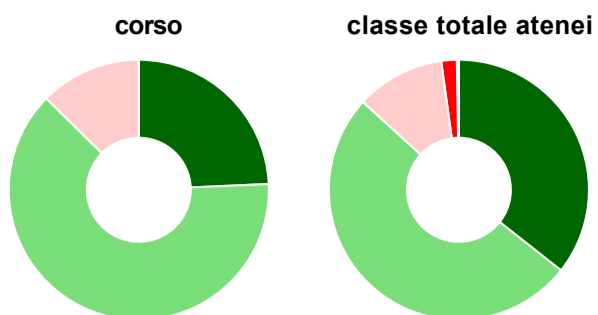
	corso	classe totale atenei
■ più del 75% degli insegnamenti previsti	62,1%	70,2%
■ tra il 50% e il 75%	28,4%	21,8%
■ tra il 25% e il 50%	7,3%	5,4%
■ meno del 25%	1,6%	2,2%
■ non rispondono	0,6%	0,4%
Totale	100%	100%

Hanno ritenuto il carico di studio degli insegnamenti adeguato alla durata del corso di studio



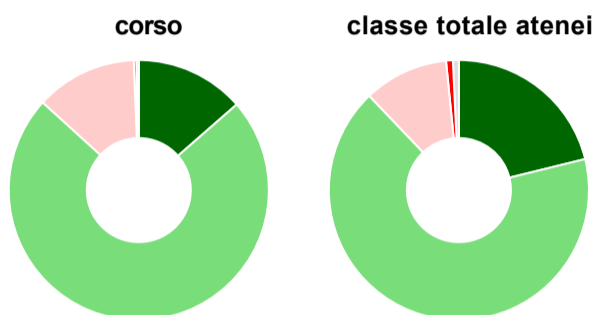
	corso	classe totale atenei
■ decisamente sì	40,7%	44,9%
■ più sì che no	51,1%	45,6%
■ più no che sì	7,6%	8,2%
■ decisamente no	0,6%	1,0%
■ non rispondono	-	0,3%
Totale	100%	100%

Hanno ritenuto l'organizzazione degli esami (appelli, orari, informazioni, prenotazioni, ...) soddisfacente



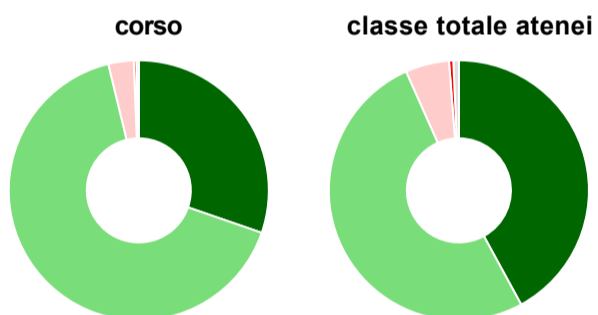
	corso	classe totale atenei
sempre o quasi sempre	24,3%	35,6%
per più della metà degli esami	63,1%	51,1%
per meno della metà degli esami	12,6%	11,0%
mai o quasi mai	-	1,9%
non rispondono	-	0,3%
Totale	100%	100%

Sono soddisfatti dei rapporti con i docenti in generale



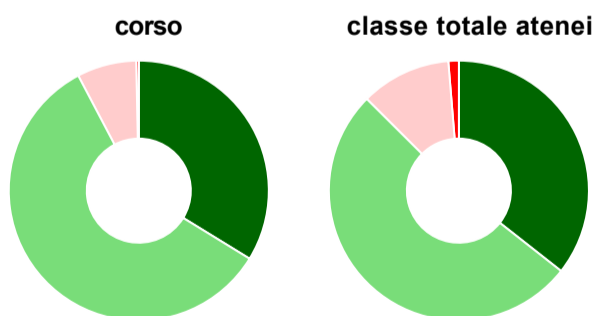
	corso	classe totale atenei
decisamente sì	13,6%	21,2%
più sì che no	73,2%	66,7%
più no che sì	12,6%	10,5%
decisamente no	0,3%	0,8%
non rispondono	0,3%	0,7%
Totale	100%	100%

Sono complessivamente soddisfatti del corso di laurea



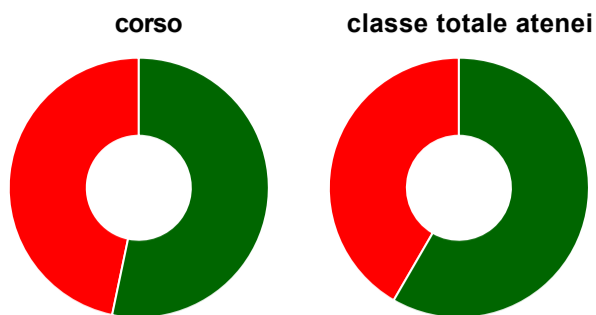
	corso	classe totale atenei
decisamente sì	30,3%	42,0%
più sì che no	65,9%	51,3%
più no che sì	3,2%	5,4%
decisamente no	0,3%	0,5%
non rispondono	0,3%	0,7%
Totale	100%	100%

Valutazione delle aule



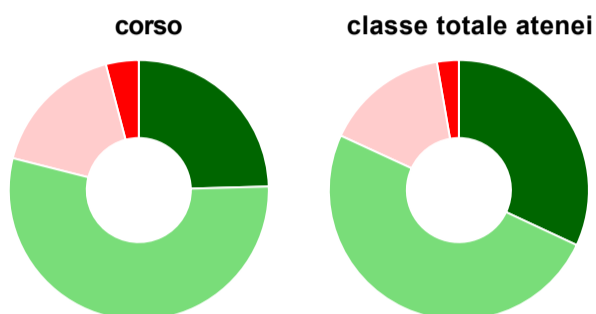
	corso	classe totale atenei
Hanno utilizzato le aule:	98,1%	98,4%
Valutazione (per 100 fruitori):		
sempre o quasi sempre adeguate	33,8%	35,6%
spesso adeguate	58,5%	51,9%
raramente adeguate	7,4%	11,2%
mai adeguate	0,3%	1,3%
Totale	100%	100%

Valutazione delle postazioni informatiche



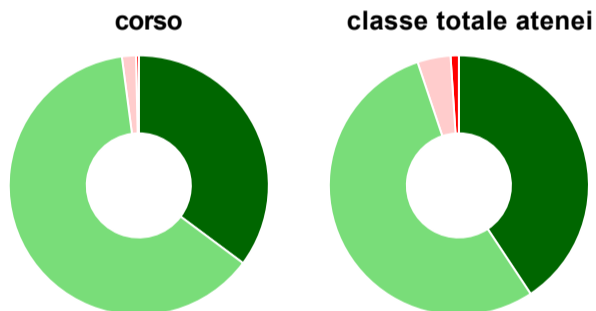
	corso	classe totale atenei
Hanno utilizzato le postazioni informatiche:	52,7%	68,6%
Valutazione (per 100 fruitori):		
in numero adeguato	53,3%	58,4%
in numero inadeguato	46,7%	41,6%
Totale	100%	100%

Valutazione delle attrezzature per le altre attività didattiche (laboratori, attività pratiche, ...)



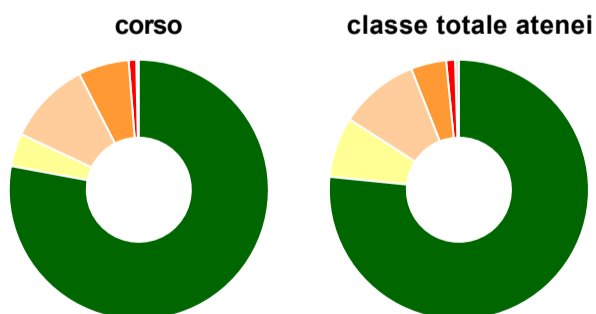
	corso	classe totale atenei
Hanno utilizzato le attrezzature per le altre attività didattiche (laboratori, attività pratiche, ...):	53,9%	61,4%
Valutazione (per 100 fruitori):		
sempre o quasi sempre adeguate	24,6%	31,9%
spesso adeguate	54,4%	49,9%
raramente adeguate	17,0%	15,4%
mai adeguate	4,1%	2,7%
Totale	100%	100%

Valutazione dei servizi di biblioteca (prestito/consultazione, orari di apertura, ...)



	corso	classe totale atenei
Hanno utilizzato i servizi di biblioteca (prestito/consultazione, orari di apertura, ...):	90,5%	78,7%
Valutazione (per 100 fruitori):		
decisamente positiva	35,2%	40,7%
abbastanza positiva	62,7%	54,1%
abbastanza negativa	1,7%	4,1%
decisamente negativa	0,3%	1,0%
Totale	100%	100%

Si iscriverebbero di nuovo all'università?



	corso	classe totale atenei
sì, allo stesso corso dell'Ateneo	77,9%	76,6%
sì, ma ad un altro corso dell'Ateneo	4,1%	7,5%
sì, allo stesso corso, ma in un altro Ateneo	10,4%	9,9%
sì, ma ad un altro corso e in un altro Ateneo	6,3%	4,4%
non si iscriverebbero più all'università	0,9%	1,1%
non rispondono	0,3%	0,5%
Totale	100%	100%

Condizione occupazionale

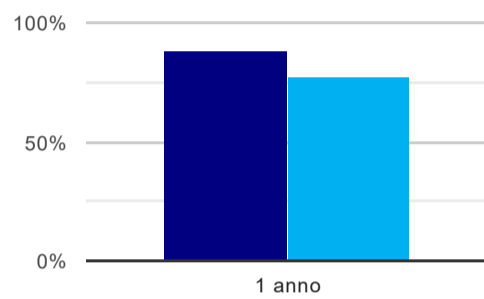
Anno di indagine: **2021**
dati aggiornati ad aprile 2022

Ateneo: **Università degli Studi 'ROMA Tre' - laurea di primo livello**
Classe: **scienze dell'economia e della gestione aziendale (L-18)**
Corso: **economia e gestione aziendale (L-18)**

(valori assoluti)	Laureati	Intervistati	Collettivo esaminato ^(b)
Laureati del 2020 a 1 anno:	292	209	155 scheda di dettaglio

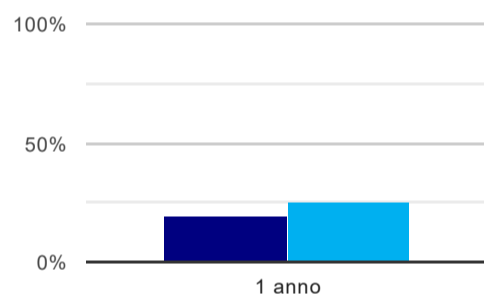
^(b) Per una migliore confrontabilità della documentazione, si riportano i dati relativi ai **solli laureati che non lavoravano al momento della laurea**.

Laureati attualmente iscritti a un corso di laurea di secondo livello⁽¹⁾



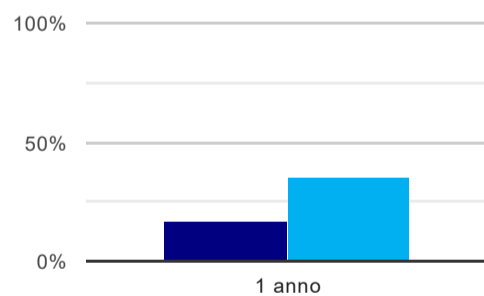
	1 anno
corso	87,7%
classe totale atenei	77,3%

Tasso di occupazione⁽²⁾



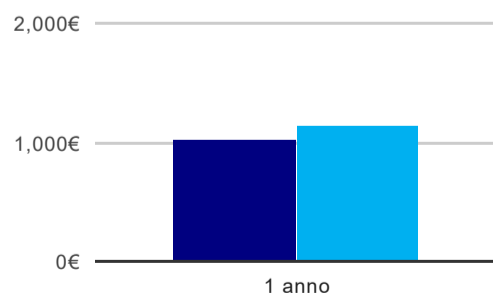
	1 anno
corso	18,7%
classe totale atenei	25,5%

Occupati che, nel lavoro, utilizzano in misura elevata le competenze acquisite con la laurea



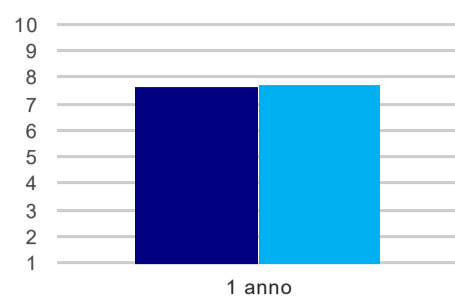
	1 anno
corso	16,7%
classe totale atenei	34,7%

Retribuzione mensile netta (medie, in euro)



	1 anno
corso	1.023€
classe totale atenei	1.140€

Soddisfazione per il lavoro svolto (medie, scala 1-10)



	1 anno
corso	7,7
classe totale atenei	7,7

(1) sono considerati anche i laureati iscritti a un corso a ciclo unico, nonché a un corso di secondo livello presso una delle Istituzioni di Alta Formazione Artistica e Musicale.

(2) sono considerati occupati tutti coloro che dichiarano di svolgere una qualsiasi attività, anche di formazione o non in regola, purché retribuita.

Elenco dei corsi aggregati

economia e gestione aziendale (L-18)

classe di laurea: scienze dell'economia e della gestione aziendale (L-18)

ordinamento D.M. n. 270/2004 - codizione OFF.F 0580706201800002

sedi: ROMA - attivo dal 2008 al 2019

[scheda SUA](#)