

## Scheda Unica Annuale - Soddisfazione per il corso di studio concluso e condizione occupazionale dei laureati

### Opzioni:

I dati **includono** i laureati di [corsi equivalenti dell'ordinamento D.M. n. 509/1999](#).

I dati sono confrontati con il totale della **classe di laurea del complesso degli atenei**.

### Soddisfazione per il corso di studio concluso

dati aggiornati ad aprile 2022

Ateneo: **Università degli Studi 'ROMA Tre' - laurea di primo livello**

Classe: **scienze dell'educazione e della formazione (L-19)**

Corso: **scienze dell'educazione per educatori e formatori - già scienze dell'educazione (L-19)**

Laureati nell'anno solare 2021 (*valori assoluti*)

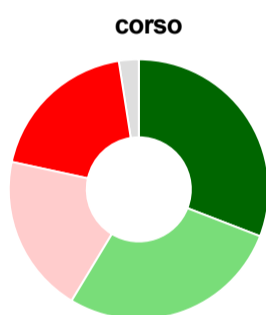
Laureati: **255**

Intervistati: **247**

Collettivo esaminato<sup>(a)</sup>: **167** [scheda di dettaglio](#)

(a) Per una migliore confrontabilità della documentazione, si riportano i dati relativi ai **solli laureati che si sono iscritti al corso di laurea in anni recenti**, cioè a partire dal 2017: 167 di cui 162 intervistati.

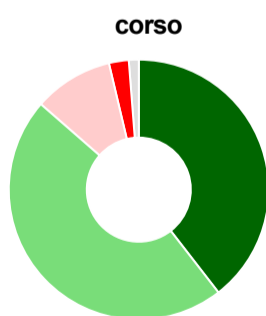
#### Hanno frequentato regolarmente



corso      classe totale atenei

	corso	classe totale atenei
più del 75% degli insegnamenti previsti	30,9%	55,1%
tra il 50% e il 75%	27,8%	24,1%
tra il 25% e il 50%	19,8%	10,8%
meno del 25%	19,1%	9,3%
non rispondono	2,5%	0,8%
<b>Totale</b>	<b>100%</b>	<b>100%</b>

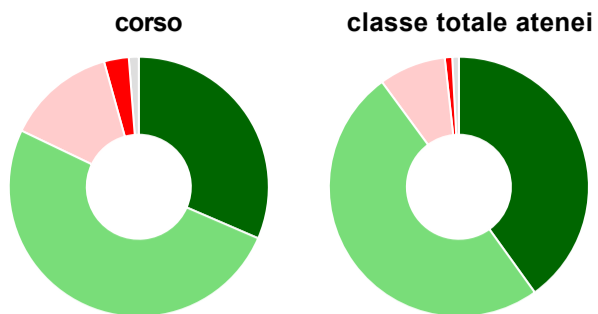
#### Hanno ritenuto il carico di studio degli insegnamenti adeguato alla durata del corso di studio



corso      classe totale atenei

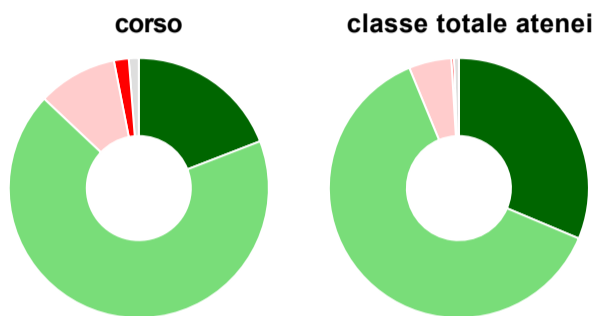
	corso	classe totale atenei
decisamente sì	39,5%	48,7%
più sì che no	46,9%	43,4%
più no che sì	9,9%	6,5%
decisamente no	2,5%	0,6%
non rispondono	1,2%	0,8%
<b>Totale</b>	<b>100%</b>	<b>100%</b>

### Hanno ritenuto l'organizzazione degli esami (appelli, orari, informazioni, prenotazioni, ...) soddisfacente



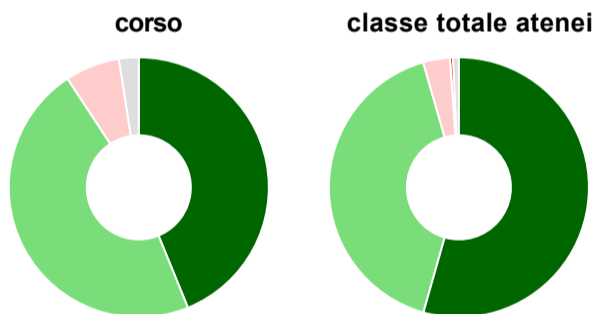
	corso	classe totale atenei
sempre o quasi sempre	31,5%	40,1%
per più della metà degli esami	50,6%	49,8%
per meno della metà degli esami	13,6%	8,3%
mai o quasi mai	3,1%	0,9%
non rispondono	1,2%	0,8%
<b>Totale</b>	<b>100%</b>	<b>100%</b>

### Sono soddisfatti dei rapporti con i docenti in generale



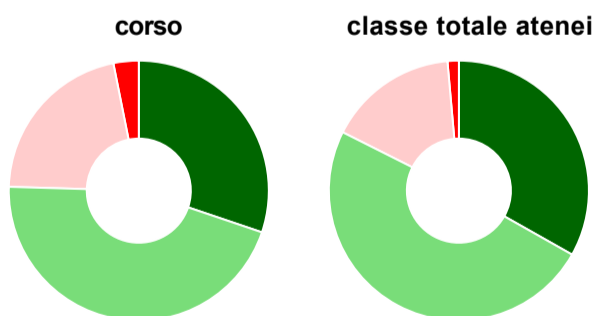
	corso	classe totale atenei
decisamente sì	19,1%	31,3%
più sì che no	67,9%	62,4%
più no che sì	9,9%	5,3%
decisamente no	1,9%	0,3%
non rispondono	1,2%	0,6%
<b>Totale</b>	<b>100%</b>	<b>100%</b>

### Sono complessivamente soddisfatti del corso di laurea



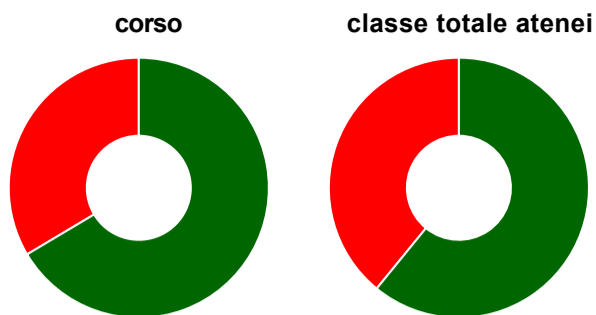
	corso	classe totale atenei
decisamente sì	43,8%	54,4%
più sì che no	46,9%	41,1%
più no che sì	6,8%	3,3%
decisamente no	-	0,4%
non rispondono	2,5%	0,7%
<b>Totale</b>	<b>100%</b>	<b>100%</b>

### Valutazione delle aule



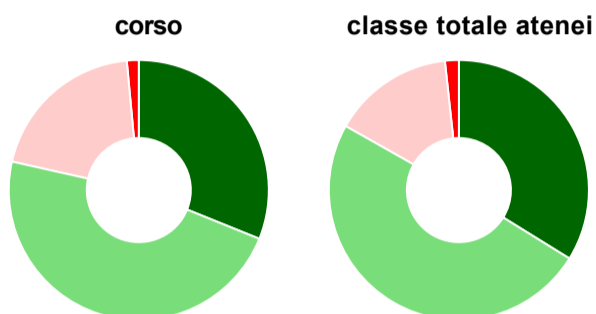
	corso	classe totale atenei
<b>Hanno utilizzato le aule:</b>	<b>98,1%</b>	<b>96,5%</b>
<b>Valutazione (per 100 fruitori):</b>		
sempre o quasi sempre adeguate	30,2%	33,2%
spesso adeguate	45,3%	49,2%
raramente adeguate	21,4%	16,2%
mai adeguate	3,1%	1,4%
<b>Totale</b>	<b>100%</b>	<b>100%</b>

## Valutazione delle postazioni informatiche



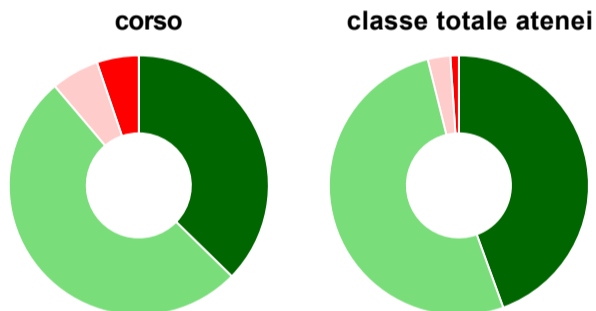
	corso	classe totale atenei
<b>Hanno utilizzato le postazioni informatiche:</b>	<b>93,8%</b>	<b>64,0%</b>
<b>Valutazione (per 100 fruitori):</b>		
in numero adeguato	66,4%	60,9%
in numero inadeguato	33,6%	39,1%
<b>Totale</b>	<b>100%</b>	<b>100%</b>

## Valutazione delle attrezzature per le altre attività didattiche (laboratori, attività pratiche, ...)



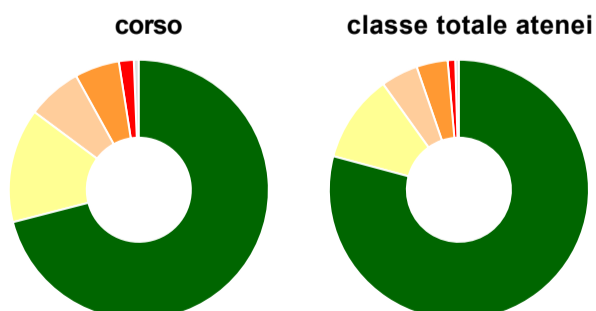
	corso	classe totale atenei
<b>Hanno utilizzato le attrezzature per le altre attività didattiche (laboratori, attività pratiche, ...):</b>	<b>83,3%</b>	<b>67,5%</b>
<b>Valutazione (per 100 fruitori):</b>		
sempre o quasi sempre adeguate	31,1%	33,8%
spesso adeguate	47,4%	49,4%
raramente adeguate	20,0%	15,1%
mai adeguate	1,5%	1,7%
<b>Totale</b>	<b>100%</b>	<b>100%</b>

## Valutazione dei servizi di biblioteca (prestito/consultazione, orari di apertura, ...)



	corso	classe totale atenei
<b>Hanno utilizzato i servizi di biblioteca (prestito/consultazione, orari di apertura, ...):</b>	<b>82,7%</b>	<b>76,5%</b>
<b>Valutazione (per 100 fruitori):</b>		
decisamente positiva	37,3%	44,5%
abbastanza positiva	51,5%	51,7%
abbastanza negativa	6,0%	2,8%
decisamente negativa	5,2%	1,1%
<b>Totale</b>	<b>100%</b>	<b>100%</b>

## Si iscriverebbero di nuovo all'università?



	corso	classe totale atenei
sì, allo stesso corso dell'Ateneo	71,0%	79,2%
sì, ma ad un altro corso dell'Ateneo	14,2%	10,9%
sì, allo stesso corso, ma in un altro Ateneo	6,8%	4,6%
sì, ma ad un altro corso e in un altro Ateneo	5,6%	3,9%
non si iscriverebbero più all'università	1,9%	0,9%
non rispondono	0,6%	0,5%
<b>Totale</b>	<b>100%</b>	<b>100%</b>

# Condizione occupazionale

Anno di indagine: **2021**  
dati aggiornati ad aprile 2022

Ateneo: **Università degli Studi 'ROMA Tre' - laurea di primo livello**

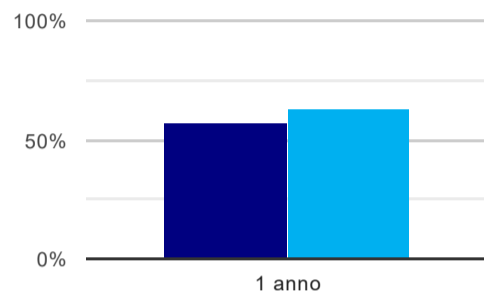
Classe: **scienze dell'educazione e della formazione (L-19)**

Corso: **scienze dell'educazione per educatori e formatori - già scienze dell'educazione (L-19)**

(valori assoluti)	Laureati	Intervistati	Collettivo esaminato <sup>(b)</sup>	
Laureati del 2020 a 1 anno:	341	225	134	<a href="#">scheda di dettaglio</a>

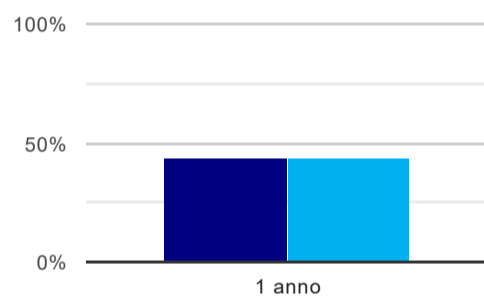
<sup>(b)</sup> Per una migliore confrontabilità della documentazione, si riportano i dati relativi ai **solli laureati che non lavoravano al momento della laurea**.

## Laureati attualmente iscritti a un corso di laurea di secondo livello<sup>(1)</sup>



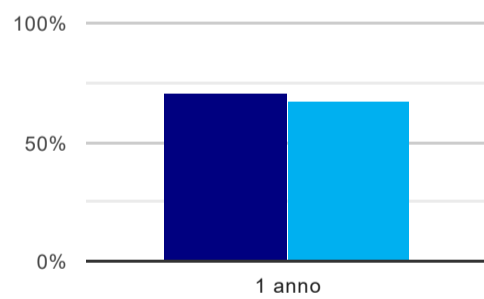
	1 anno
corso	57,5%
classe totale atenei	63,1%

## Tasso di occupazione<sup>(2)</sup>



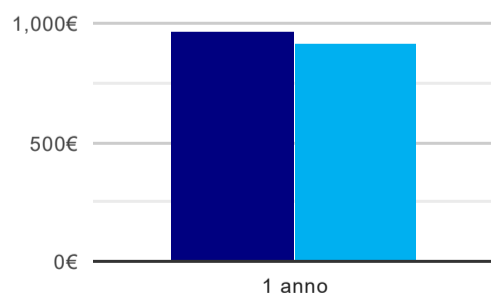
	1 anno
corso	44,0%
classe totale atenei	44,0%

## Occupati che, nel lavoro, utilizzano in misura elevata le competenze acquisite con la laurea



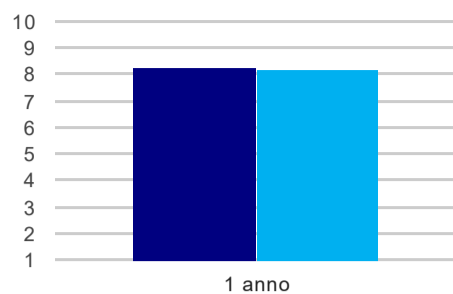
	1 anno
corso	71,2%
classe totale atenei	66,7%

## Retribuzione mensile netta (medie, in euro)



	1 anno
corso	963€
classe totale atenei	918€

## Soddisfazione per il lavoro svolto (medie, scala 1-10)



	1 anno
corso	8,2
classe totale atenei	8,2

(1) sono considerati anche i laureati iscritti a un corso a ciclo unico, nonché a un corso di secondo livello presso una delle Istituzioni di Alta Formazione Artistica e Musicale.

(2) sono considerati occupati tutti coloro che dichiarano di svolgere una qualsiasi attività, anche di formazione o non in regola, purché retribuita.

### Elenco dei corsi aggregati

#### scienze dell'educazione per educatori e formatori - già scienze dell'educazione (L-19)

classe di laurea: scienze dell'educazione e della formazione (L-19)  
ordinamento D.M. n. 270/2004 - codizione OFF.F 0580706201900002  
sedi: ROMA - attivo dal 2009 al 2019  
[scheda SUA](#)

#### scienze dell'educazione (18)

classe di laurea: scienze dell'educazione e della formazione (18)  
ordinamento D.M. n. 509/1999 - codizione OFF.F 0580704010400005  
sedi: ROMA - attivo dal 2002 al 2008  
[scheda SUA](#)