

## Scheda Unica Annuale - Soddisfazione per il corso di studio concluso e condizione occupazionale dei laureati

### Opzioni:

I dati **includono** i laureati di [corsi equivalenti dell'ordinamento D.M. n. 509/1999](#).

I dati sono confrontati con il totale della **classe di laurea del complesso degli atenei**.

### Soddisfazione per il corso di studio concluso

dati aggiornati ad aprile 2022

Ateneo: **Università degli Studi 'ROMA Tre' - laurea di primo livello**

Classe: **scienze dell'educazione e della formazione (L-19)**

Corso: **educatore di nido e dei servizi per l'infanzia - già educatore professionale di comunità (L-19)**

Laureati nell'anno solare 2021 (*valori assoluti*)

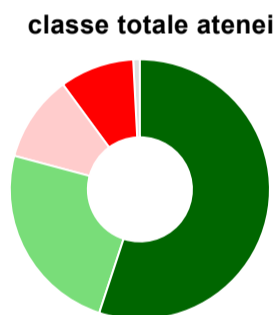
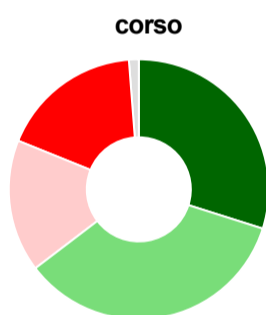
Laureati: **199**

Intervistati: **189**

Collettivo esaminato<sup>(a)</sup>: **174** [scheda di dettaglio](#)

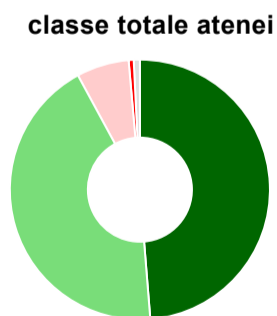
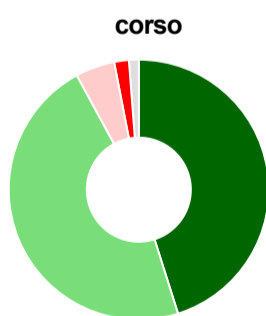
(a) Per una migliore confrontabilità della documentazione, si riportano i dati relativi ai **solli laureati che si sono iscritti al corso di laurea in anni recenti**, cioè a partire dal 2017: 174 di cui 164 intervistati.

#### Hanno frequentato regolarmente



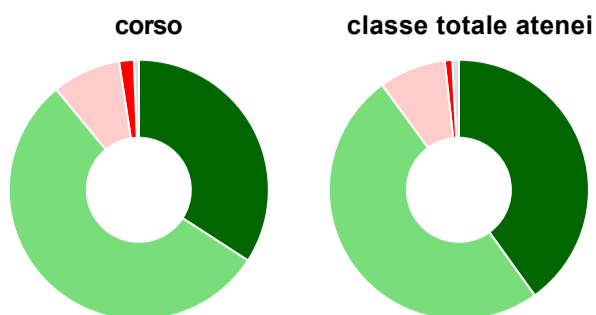
	<b>corso</b>	<b>classe totale atenei</b>
più del 75% degli insegnamenti previsti	29,9%	55,1%
tra il 50% e il 75%	34,8%	24,1%
tra il 25% e il 50%	16,5%	10,8%
meno del 25%	17,7%	9,3%
non rispondono	1,2%	0,8%
<b>Totale</b>	<b>100%</b>	<b>100%</b>

#### Hanno ritenuto il carico di studio degli insegnamenti adeguato alla durata del corso di studio



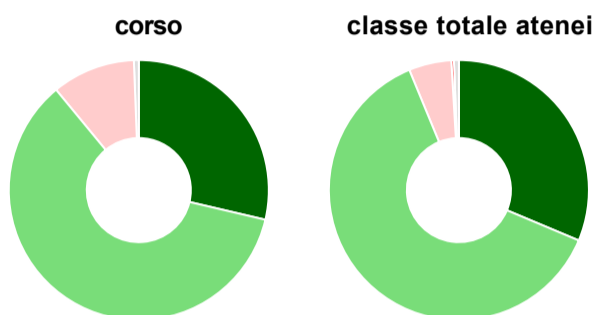
	<b>corso</b>	<b>classe totale atenei</b>
decisamente sì	45,1%	48,7%
più sì che no	47,0%	43,4%
più no che sì	4,9%	6,5%
decisamente no	1,8%	0,6%
non rispondono	1,2%	0,8%
<b>Totale</b>	<b>100%</b>	<b>100%</b>

### Hanno ritenuto l'organizzazione degli esami (appelli, orari, informazioni, prenotazioni, ...) soddisfacente



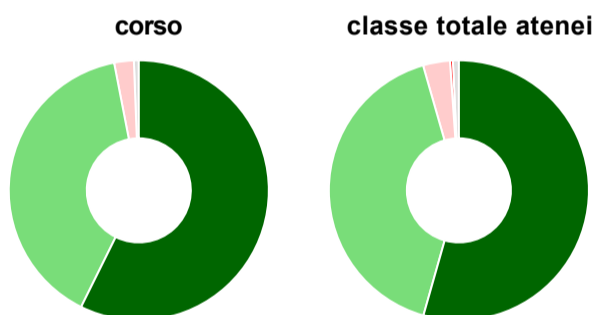
	corso	classe totale atenei
sempre o quasi sempre	34,1%	40,1%
per più della metà degli esami	54,9%	49,8%
per meno della metà degli esami	8,5%	8,3%
mai o quasi mai	1,8%	0,9%
non rispondono	0,6%	0,8%
<b>Totale</b>	<b>100%</b>	<b>100%</b>

### Sono soddisfatti dei rapporti con i docenti in generale



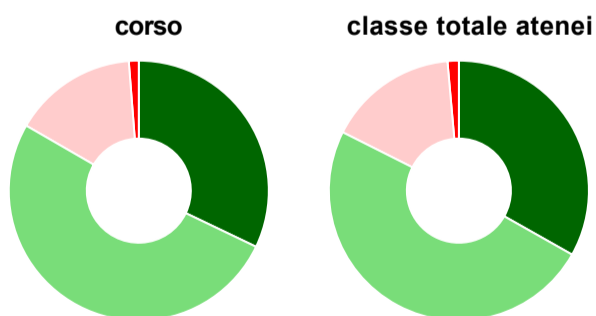
	corso	classe totale atenei
decisamente sì	28,7%	31,3%
più sì che no	60,4%	62,4%
più no che sì	10,4%	5,3%
decisamente no	-	0,3%
non rispondono	0,6%	0,6%
<b>Totale</b>	<b>100%</b>	<b>100%</b>

### Sono complessivamente soddisfatti del corso di laurea



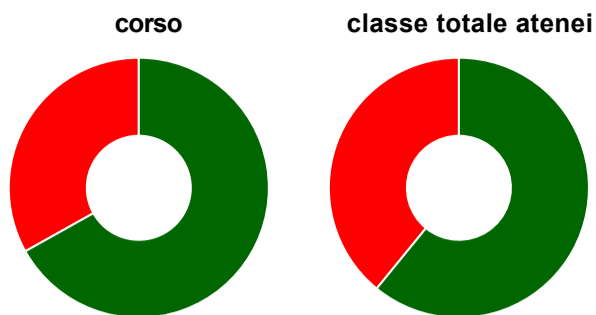
	corso	classe totale atenei
decisamente sì	57,3%	54,4%
più sì che no	39,6%	41,1%
più no che sì	2,4%	3,3%
decisamente no	-	0,4%
non rispondono	0,6%	0,7%
<b>Totale</b>	<b>100%</b>	<b>100%</b>

### Valutazione delle aule



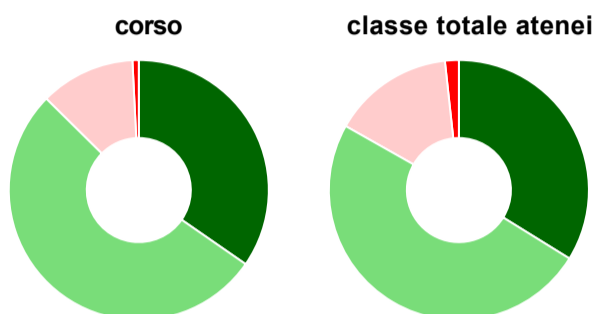
	corso	classe totale atenei
<b>Hanno utilizzato le aule:</b>	<b>98,8%</b>	<b>96,5%</b>
<b>Valutazione (per 100 fruitori):</b>		
sempre o quasi sempre adeguate	32,1%	33,2%
spesso adeguate	51,2%	49,2%
raramente adeguate	15,4%	16,2%
mai adeguate	1,2%	1,4%
<b>Totale</b>	<b>100%</b>	<b>100%</b>

### Valutazione delle postazioni informatiche



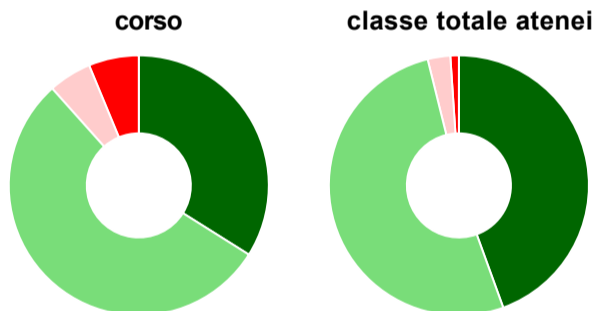
	corso	classe totale atenei
<b>Hanno utilizzato le postazioni informatiche:</b>	<b>93,9%</b>	<b>64,0%</b>
<b>Valutazione (per 100 fruitori):</b>		
in numero adeguato	66,9%	60,9%
in numero inadeguato	33,1%	39,1%
<b>Totale</b>	<b>100%</b>	<b>100%</b>

### Valutazione delle attrezzature per le altre attività didattiche (laboratori, attività pratiche, ...)



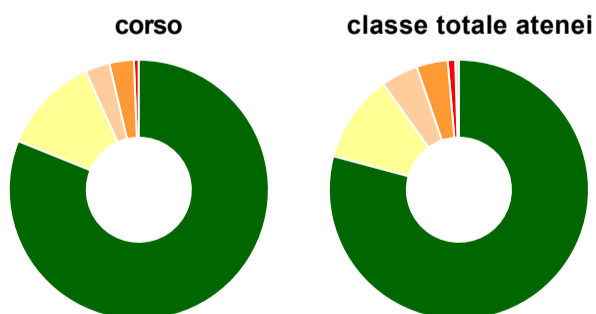
	corso	classe totale atenei
<b>Hanno utilizzato le attrezzature per le altre attività didattiche (laboratori, attività pratiche, ...):</b>	<b>77,4%</b>	<b>67,5%</b>
<b>Valutazione (per 100 fruitori):</b>		
sempre o quasi sempre adeguate	34,6%	33,8%
spesso adeguate	52,8%	49,4%
raramente adeguate	11,8%	15,1%
mai adeguate	0,8%	1,7%
<b>Totale</b>	<b>100%</b>	<b>100%</b>

### Valutazione dei servizi di biblioteca (prestito/consultazione, orari di apertura, ...)



	corso	classe totale atenei
<b>Hanno utilizzato i servizi di biblioteca (prestito/consultazione, orari di apertura, ...):</b>	<b>68,3%</b>	<b>76,5%</b>
<b>Valutazione (per 100 fruitori):</b>		
decisamente positiva	33,9%	44,5%
abbastanza positiva	54,5%	51,7%
abbastanza negativa	5,4%	2,8%
decisamente negativa	6,3%	1,1%
<b>Totale</b>	<b>100%</b>	<b>100%</b>

### Si iscriverebbero di nuovo all'università?



	corso	classe totale atenei
sì, allo stesso corso dell'Ateneo	81,1%	79,2%
sì, ma ad un altro corso dell'Ateneo	12,2%	10,9%
sì, allo stesso corso, ma in un altro Ateneo	3,0%	4,6%
sì, ma ad un altro corso e in un altro Ateneo	3,0%	3,9%
non si iscriverebbero più all'università	0,6%	0,9%
non rispondono	-	0,5%
<b>Totale</b>	<b>100%</b>	<b>100%</b>

# Condizione occupazionale

Anno di indagine: **2021**  
dati aggiornati ad aprile 2022

Ateneo: **Università degli Studi 'ROMA Tre' - laurea di primo livello**

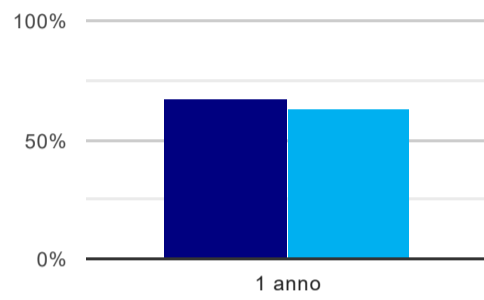
Classe: **scienze dell'educazione e della formazione (L-19)**

Corso: **educatore di nido e dei servizi per l'infanzia - già educatore professionale di comunità (L-19)**

(valori assoluti)	Laureati	Intervistati	Collettivo esaminato <sup>(b)</sup>
Laureati del 2020 a 1 anno:	131	88	45 <a href="#">scheda di dettaglio</a>

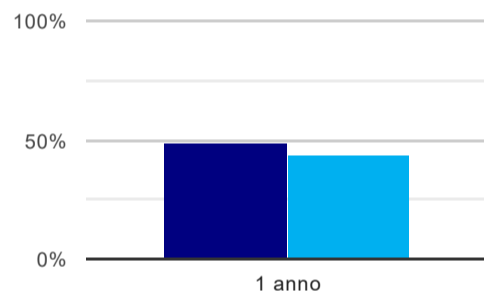
<sup>(b)</sup> Per una migliore confrontabilità della documentazione, si riportano i dati relativi ai **solli laureati che non lavoravano al momento della laurea**.

## Laureati attualmente iscritti a un corso di laurea di secondo livello<sup>(1)</sup>



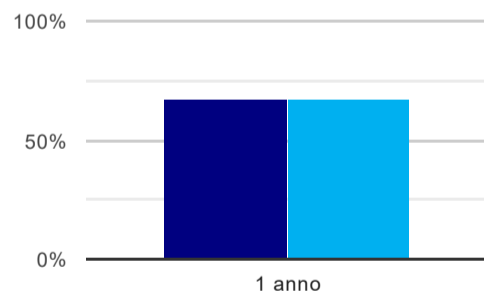
	1 anno
corso	66,7%
classe totale atenei	63,1%

## Tasso di occupazione<sup>(2)</sup>



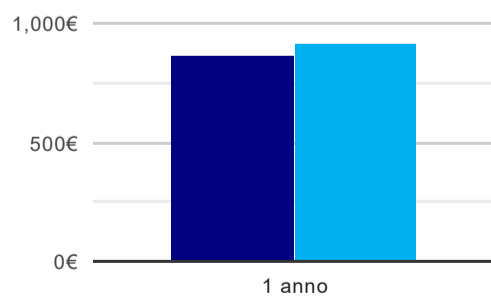
	1 anno
corso	48,9%
classe totale atenei	44,0%

## Occupati che, nel lavoro, utilizzano in misura elevata le competenze acquisite con la laurea



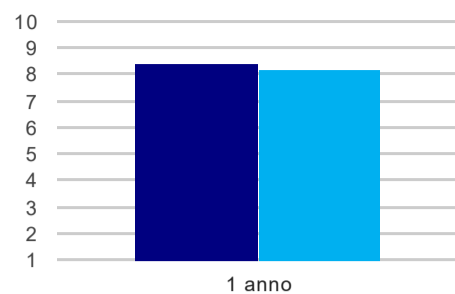
	1 anno
corso	66,7%
classe totale atenei	66,7%

## Retribuzione mensile netta (medie, in euro)



	1 anno
corso	867€
classe totale atenei	918€

## Soddisfazione per il lavoro svolto (medie, scala 1-10)



	1 anno
corso	8,4
classe totale atenei	8,2

(1) sono considerati anche i laureati iscritti a un corso a ciclo unico, nonché a un corso di secondo livello presso una delle Istituzioni di Alta Formazione Artistica e Musicale.

(2) sono considerati occupati tutti coloro che dichiarano di svolgere una qualsiasi attività, anche di formazione o non in regola, purché retribuita.

### Elenco dei corsi aggregati

#### **educatore di nido e dei servizi per l'infanzia - già educatore professionale di comunità (L-19)**

classe di laurea: scienze dell'educazione e della formazione (L-19)  
ordinamento D.M. n. 270/2004 - codizione OFF.F 0580706201900003  
sedi: ROMA - attivo dal 2009 al 2019  
[scheda SUA](#)

#### **educatore professionale di comunità (18)**

classe di laurea: scienze dell'educazione e della formazione (18)  
ordinamento D.M. n. 509/1999 - codizione OFF.F 0580704010400002  
sedi: ROMA - attivo dal 2001 al 2008  
[scheda SUA](#)