

Scheda Unica Annuale - Soddisfazione per il corso di studio concluso e condizione occupazionale dei laureati

Opzioni:

I dati **includono** i laureati di [corsi equivalenti dell'ordinamento D.M. n. 509/1999](#).

I dati sono confrontati con il totale della **classe di laurea del complesso degli atenei**.

Soddisfazione per il corso di studio concluso

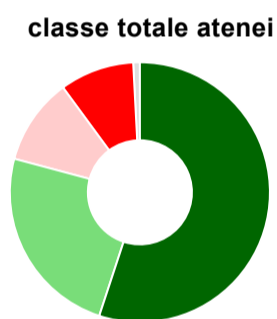
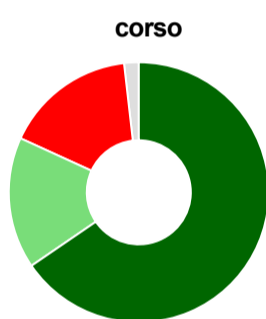
dati aggiornati ad aprile 2022

Ateneo: **Università degli Studi 'ROMA Tre' - laurea di primo livello**
 Classe: **scienze dell'educazione e della formazione (L-19)**
 Corso: **scienze dell'educazione (L-19)**

Laureati nell'anno solare 2021 (*valori assoluti*)
 Laureati: **59**
 Intervistati: **55**
 Collettivo esaminato^(a): **59** [scheda di dettaglio](#)

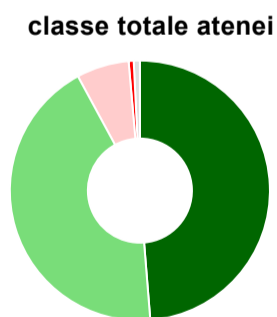
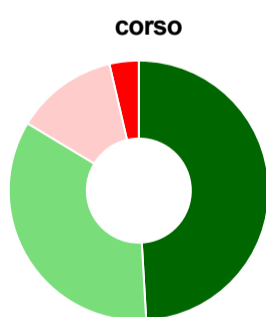
(a) Per una migliore confrontabilità della documentazione, si riportano i dati relativi ai **solli laureati che si sono iscritti al corso di laurea in anni recenti**, cioè a partire dal 2017: 59 di cui 55 intervistati.

Hanno frequentato regolarmente



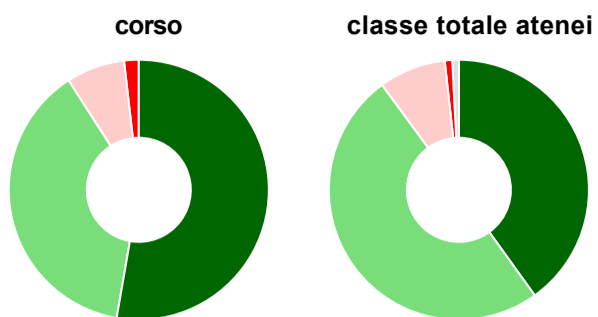
	corso	classe totale atenei
più del 75% degli insegnamenti previsti	65,5%	55,1%
tra il 50% e il 75%	16,4%	24,1%
tra il 25% e il 50%	-	10,8%
meno del 25%	16,4%	9,3%
non rispondono	1,8%	0,8%
Totale	100%	100%

Hanno ritenuto il carico di studio degli insegnamenti adeguato alla durata del corso di studio



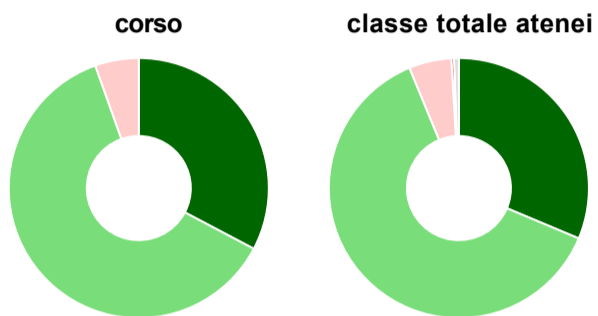
	corso	classe totale atenei
decisamente sì	49,1%	48,7%
più sì che no	34,5%	43,4%
più no che sì	12,7%	6,5%
decisamente no	3,6%	0,6%
non rispondono	-	0,8%
Totale	100%	100%

Hanno ritenuto l'organizzazione degli esami (appelli, orari, informazioni, prenotazioni, ...) soddisfacente



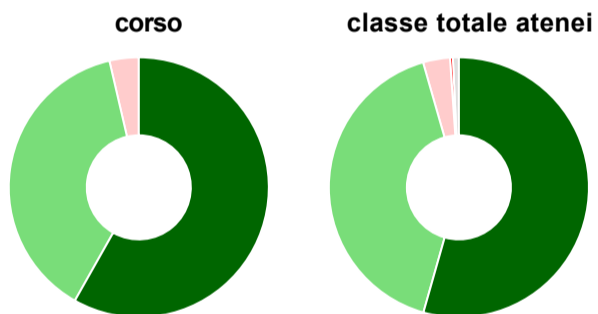
	corso	classe totale atenei
sempre o quasi sempre	52,7%	40,1%
per più della metà degli esami	38,2%	49,8%
per meno della metà degli esami	7,3%	8,3%
mai o quasi mai	1,8%	0,9%
non rispondono	-	0,8%
Totale	100%	100%

Sono soddisfatti dei rapporti con i docenti in generale



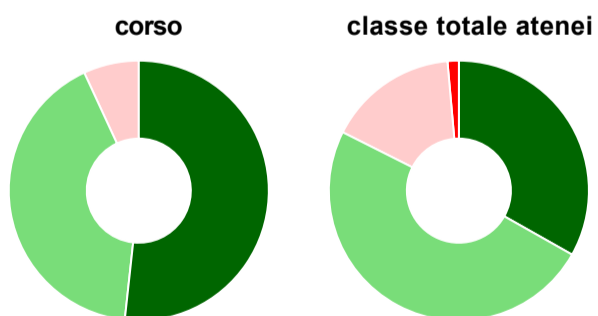
	corso	classe totale atenei
decisamente sì	32,7%	31,3%
più sì che no	61,8%	62,4%
più no che sì	5,5%	5,3%
decisamente no	-	0,3%
non rispondono	-	0,6%
Totale	100%	100%

Sono complessivamente soddisfatti del corso di laurea



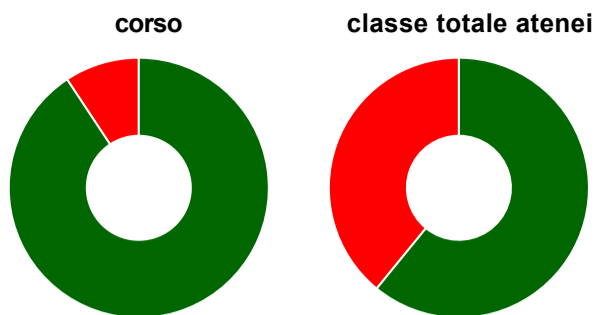
	corso	classe totale atenei
decisamente sì	58,2%	54,4%
più sì che no	38,2%	41,1%
più no che sì	3,6%	3,3%
decisamente no	-	0,4%
non rispondono	-	0,7%
Totale	100%	100%

Valutazione delle aule



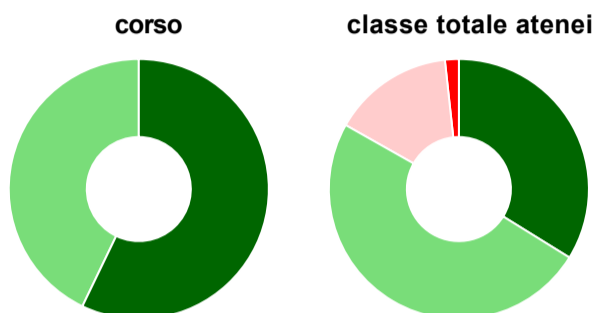
	corso	classe totale atenei
Hanno utilizzato le aule:	52,7%	96,5%
Valutazione (per 100 fruitori):		
sempre o quasi sempre adeguate	51,7%	33,2%
spesso adeguate	41,4%	49,2%
raramente adeguate	6,9%	16,2%
mai adeguate	-	1,4%
Totale	100%	100%

Valutazione delle postazioni informatiche



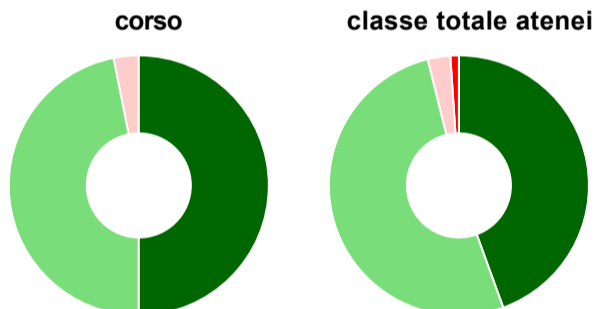
	corso	classe totale atenei
Hanno utilizzato le postazioni informatiche:	78,2%	64,0%
Valutazione (per 100 fruitori):		
in numero adeguato	90,7%	60,9%
in numero inadeguato	9,3%	39,1%
Totale	100%	100%

Valutazione delle attrezzature per le altre attività didattiche (laboratori, attività pratiche, ...)



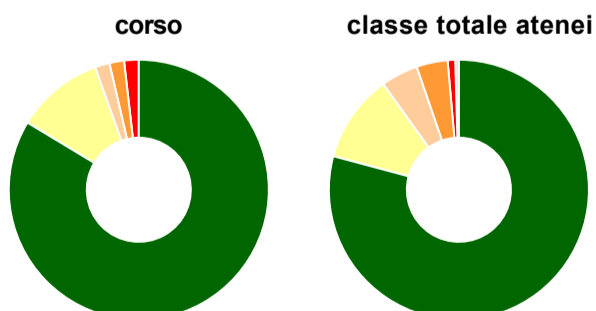
	corso	classe totale atenei
Hanno utilizzato le attrezzature per le altre attività didattiche (laboratori, attività pratiche, ...):	50,9%	67,5%
Valutazione (per 100 fruitori):		
sempre o quasi sempre adeguate	57,1%	33,8%
spesso adeguate	42,9%	49,4%
raramente adeguate	-	15,1%
mai adeguate	-	1,7%
Totale	100%	100%

Valutazione dei servizi di biblioteca (prestito/consultazione, orari di apertura, ...)



	corso	classe totale atenei
Hanno utilizzato i servizi di biblioteca (prestito/consultazione, orari di apertura, ...):	58,2%	76,5%
Valutazione (per 100 fruitori):		
decisamente positiva	50,0%	44,5%
abbastanza positiva	46,9%	51,7%
abbastanza negativa	3,1%	2,8%
decisamente negativa	-	1,1%
Totale	100%	100%

Si iscriverebbero di nuovo all'università?



	corso	classe totale atenei
sì, allo stesso corso dell'Ateneo	83,6%	79,2%
sì, ma ad un altro corso dell'Ateneo	10,9%	10,9%
sì, allo stesso corso, ma in un altro Ateneo	1,8%	4,6%
sì, ma ad un altro corso e in un altro Ateneo	1,8%	3,9%
non si iscriverebbero più all'università	1,8%	0,9%
non rispondono	-	0,5%
Totale	100%	100%

Condizione occupazionale

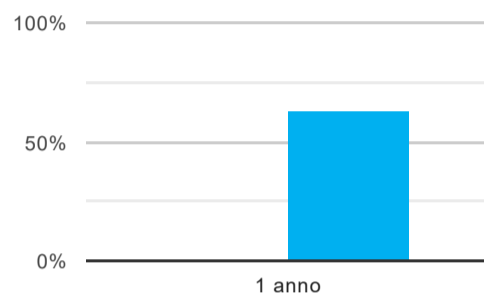
Anno di indagine: **2021**
dati aggiornati ad aprile 2022

Ateneo: **Università degli Studi 'ROMA Tre' - laurea di primo livello**
Classe: **scienze dell'educazione e della formazione (L-19)**
Corso: **scienze dell'educazione (L-19)**

(valori assoluti)	Laureati	Intervistati	Collettivo esaminato ^(b)
Laureati del 2020 a 1 anno:	12	9	0 scheda di dettaglio

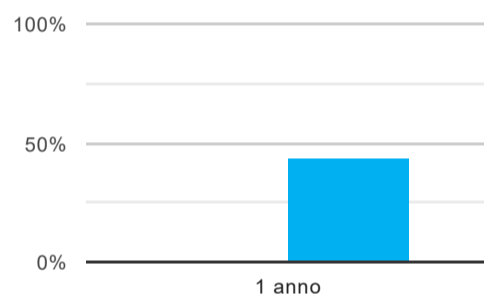
(b) Per una migliore confrontabilità della documentazione, si riportano i dati relativi ai **solli laureati che non lavoravano al momento della laurea**.

Laureati attualmente iscritti a un corso di laurea di secondo livello⁽¹⁾



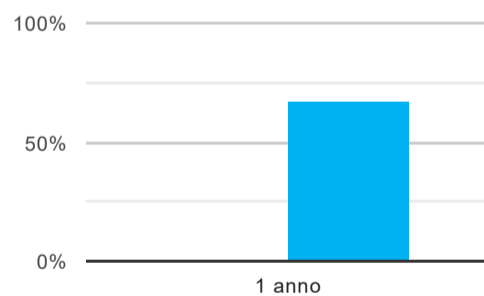
	1 anno
corso	-
classe totale atenei	63,1%

Tasso di occupazione⁽²⁾



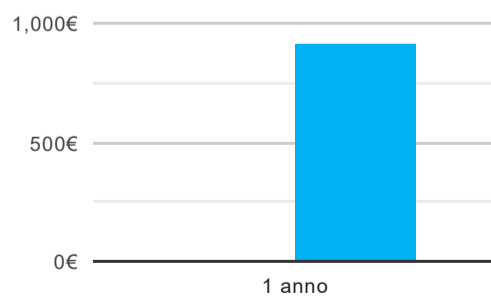
	1 anno
corso	-
classe totale atenei	44,0%

Occupati che, nel lavoro, utilizzano in misura elevata le competenze acquisite con la laurea



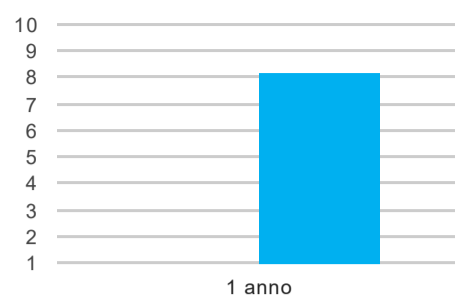
	1 anno
corso	-
classe totale atenei	66,7%

Retribuzione mensile netta (medie, in euro)



	1 anno
corso	-
classe totale atenei	918€

Soddisfazione per il lavoro svolto (medie, scala 1-10)



	1 anno
corso	-
classe totale atenei	8,2

(1) sono considerati anche i laureati iscritti a un corso a ciclo unico, nonché a un corso di secondo livello presso una delle Istituzioni di Alta Formazione Artistica e Musicale.

(2) sono considerati occupati tutti coloro che dichiarano di svolgere una qualsiasi attività, anche di formazione o non in regola, purché retribuita.

Elenco dei corsi aggregati

scienze dell'educazione (L-19)

classe di laurea: scienze dell'educazione e della formazione (L-19)
ordinamento D.M. n. 270/2004 - codizione OFF.F 0580706201900005
sedi: ROMA - attivo dal 2017 al 2019

[scheda SUA](#)