

## Scheda Unica Annuale - Soddisfazione per il corso di studio concluso e condizione occupazionale dei laureati

### Opzioni:

I dati **includono** i laureati di [corsi equivalenti dell'ordinamento D.M. n. 509/1999](#).

I dati sono confrontati con il totale della **classe di laurea** del complesso degli atenei.

### Soddisfazione per il corso di studio concluso

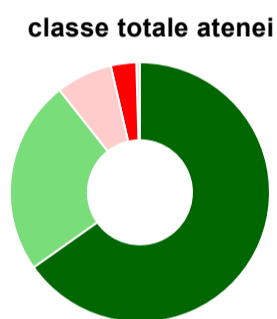
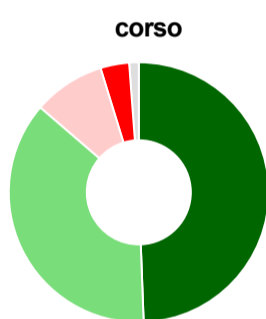
dati aggiornati ad aprile 2022

Ateneo: **Università degli Studi 'ROMA Tre'** - laurea di primo livello  
 Classe: **scienze della comunicazione (L-20)**  
 Corso: **scienze della comunicazione (L-20)**

Laureati nell'anno solare 2021 (*valori assoluti*)  
 Laureati: **224**  
 Intervistati: **210**  
 Collettivo esaminato<sup>(a)</sup>: **180** [scheda di dettaglio](#)

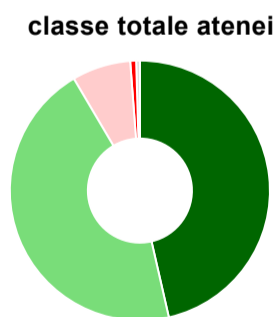
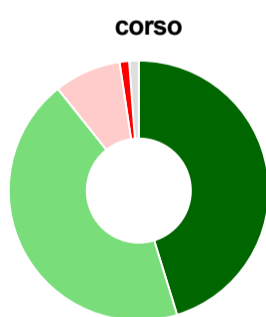
(a) Per una migliore confrontabilità della documentazione, si riportano i dati relativi ai **solli laureati che si sono iscritti al corso di laurea in anni recenti**, cioè a partire dal 2017: 180 di cui 168 intervistati.

#### Hanno frequentato regolarmente



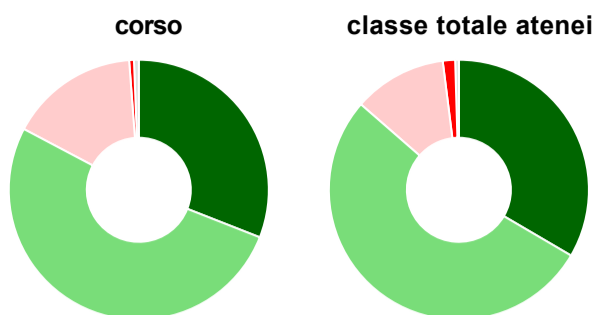
	corso	classe totale atenei
più del 75% degli insegnamenti previsti	49,4%	65,2%
tra il 50% e il 75%	36,9%	24,2%
tra il 25% e il 50%	8,9%	7,0%
meno del 25%	3,6%	3,2%
non rispondono	1,2%	0,4%
<b>Totale</b>	<b>100%</b>	<b>100%</b>

#### Hanno ritenuto il carico di studio degli insegnamenti adeguato alla durata del corso di studio



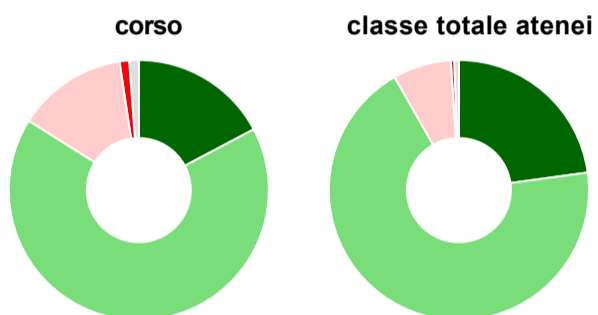
	corso	classe totale atenei
decisamente sì	45,2%	46,4%
più sì che no	44,0%	45,1%
più no che sì	8,3%	7,3%
decisamente no	1,2%	0,7%
non rispondono	1,2%	0,5%
<b>Totale</b>	<b>100%</b>	<b>100%</b>

### Hanno ritenuto l'organizzazione degli esami (appelli, orari, informazioni, prenotazioni, ...) soddisfacente



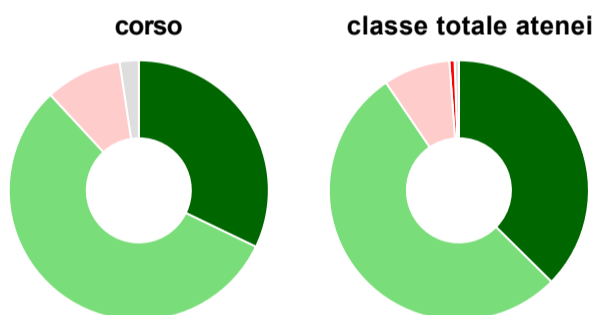
	corso	classe totale atenei
sempre o quasi sempre	31,0%	33,4%
per più della metà degli esami	51,8%	53,0%
per meno della metà degli esami	16,1%	11,6%
mai o quasi mai	0,6%	1,5%
non rispondono	0,6%	0,5%
<b>Totale</b>	<b>100%</b>	<b>100%</b>

### Sono soddisfatti dei rapporti con i docenti in generale



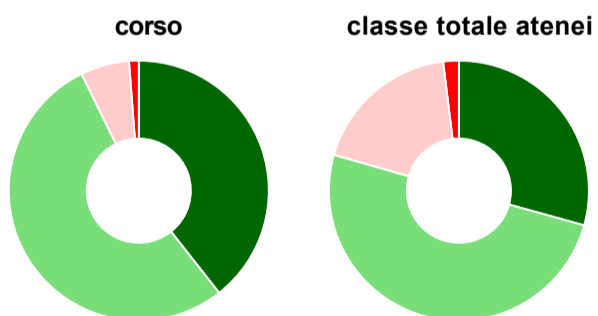
	corso	classe totale atenei
decisamente sì	17,3%	22,8%
più sì che no	66,7%	68,9%
più no che sì	13,7%	7,3%
decisamente no	1,2%	0,4%
non rispondono	1,2%	0,6%
<b>Totale</b>	<b>100%</b>	<b>100%</b>

### Sono complessivamente soddisfatti del corso di laurea



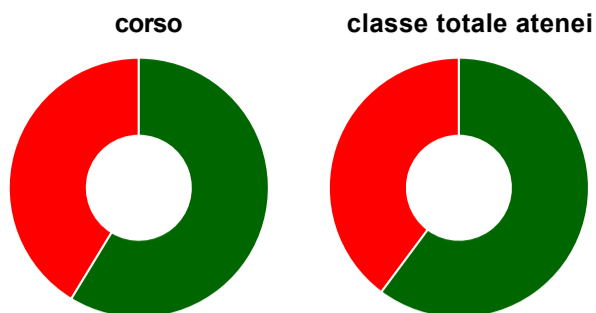
	corso	classe totale atenei
decisamente sì	32,1%	37,4%
più sì che no	56,0%	53,1%
più no che sì	9,5%	8,3%
decisamente no	-	0,6%
non rispondono	2,4%	0,5%
<b>Totale</b>	<b>100%</b>	<b>100%</b>

### Valutazione delle aule



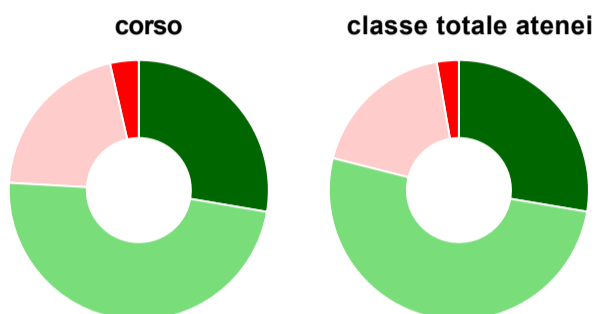
	corso	classe totale atenei
<b>Hanno utilizzato le aule:</b>	<b>98,2%</b>	<b>98,6%</b>
<b>Valutazione (per 100 fruitori):</b>		
sempre o quasi sempre adeguate	39,4%	29,3%
spesso adeguate	53,3%	50,1%
raramente adeguate	6,1%	18,6%
mai adeguate	1,2%	1,9%
<b>Totale</b>	<b>100%</b>	<b>100%</b>

## Valutazione delle postazioni informatiche



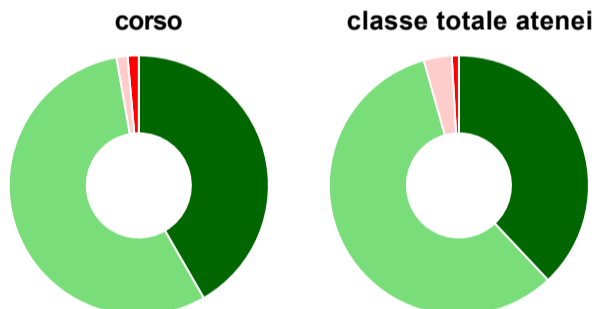
	corso	classe totale atenei
<b>Hanno utilizzato le postazioni informatiche:</b>	<b>54,8%</b>	<b>68,3%</b>
<b>Valutazione (per 100 fruitori):</b>		
in numero adeguato	58,7%	60,2%
in numero inadeguato	41,3%	39,8%
<b>Totale</b>	<b>100%</b>	<b>100%</b>

## Valutazione delle attrezzature per le altre attività didattiche (laboratori, attività pratiche, ...)



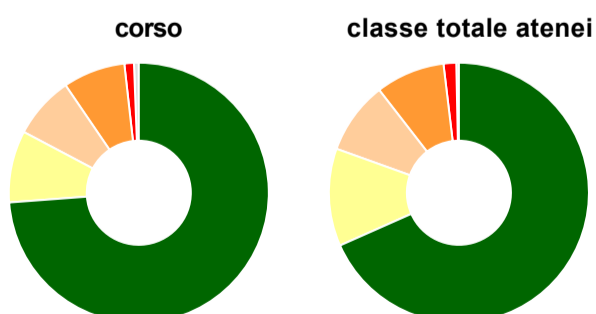
	corso	classe totale atenei
<b>Hanno utilizzato le attrezzature per le altre attività didattiche (laboratori, attività pratiche, ...):</b>	<b>66,7%</b>	<b>68,3%</b>
<b>Valutazione (per 100 fruitori):</b>		
sempre o quasi sempre adeguate	27,7%	27,7%
spesso adeguate	48,2%	51,3%
raramente adeguate	20,5%	18,3%
mai adeguate	3,6%	2,7%
<b>Totale</b>	<b>100%</b>	<b>100%</b>

## Valutazione dei servizi di biblioteca (prestito/consultazione, orari di apertura, ...)



	corso	classe totale atenei
<b>Hanno utilizzato i servizi di biblioteca (prestito/consultazione, orari di apertura, ...):</b>	<b>85,7%</b>	<b>76,5%</b>
<b>Valutazione (per 100 fruitori):</b>		
decisamente positiva	41,7%	38,0%
abbastanza positiva	55,6%	57,6%
abbastanza negativa	1,4%	3,5%
decisamente negativa	1,4%	0,9%
<b>Totale</b>	<b>100%</b>	<b>100%</b>

## Si iscriverebbero di nuovo all'università?



	corso	classe totale atenei
sì, allo stesso corso dell'Ateneo	73,8%	68,4%
sì, ma ad un altro corso dell'Ateneo	8,9%	12,1%
sì, allo stesso corso, ma in un altro Ateneo	7,7%	9,0%
sì, ma ad un altro corso e in un altro Ateneo	7,7%	8,6%
non si iscriverebbero più all'università	1,2%	1,6%
non rispondono	0,6%	0,3%
<b>Totale</b>	<b>100%</b>	<b>100%</b>

# Condizione occupazionale

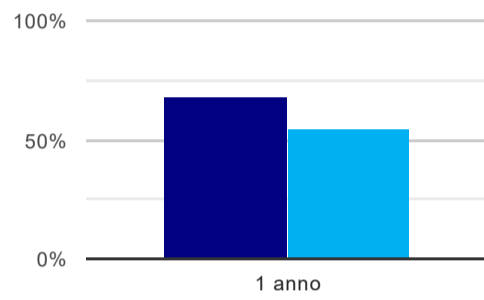
Anno di indagine: **2021**  
dati aggiornati ad aprile 2022

Ateneo: **Università degli Studi 'ROMA Tre' - laurea di primo livello**  
Classe: **scienze della comunicazione (L-20)**  
Corso: **scienze della comunicazione (L-20)**

(valori assoluti)	Laureati	Intervistati	Collettivo esaminato <sup>(b)</sup>
Laureati del 2020 a 1 anno:	242	172	110 <a href="#">scheda di dettaglio</a>

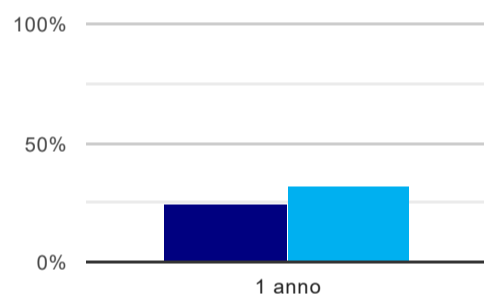
<sup>(b)</sup> Per una migliore confrontabilità della documentazione, si riportano i dati relativi ai **solli laureati che non lavoravano al momento della laurea**.

## Laureati attualmente iscritti a un corso di laurea di secondo livello<sup>(1)</sup>



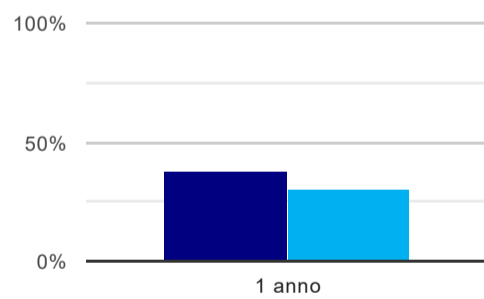
	1 anno
corso	68,2%
classe totale atenei	55,5%

## Tasso di occupazione<sup>(2)</sup>



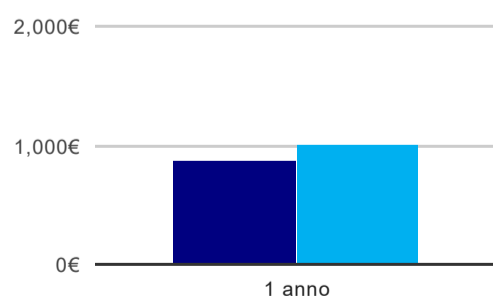
	1 anno
corso	23,6%
classe totale atenei	31,9%

## Occupati che, nel lavoro, utilizzano in misura elevata le competenze acquisite con la laurea



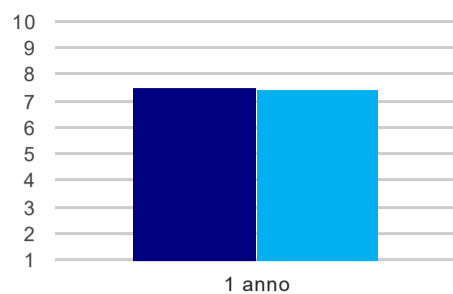
	1 anno
corso	38,1%
classe totale atenei	30,0%

## Retribuzione mensile netta (medie, in euro)



	1 anno
corso	876€
classe totale atenei	1.001€

## Soddisfazione per il lavoro svolto (medie, scala 1-10)



	1 anno
corso	7,5
classe totale atenei	7,5

(1) sono considerati anche i laureati iscritti a un corso a ciclo unico, nonché a un corso di secondo livello presso una delle Istituzioni di Alta Formazione Artistica e Musicale.

(2) sono considerati occupati tutti coloro che dichiarano di svolgere una qualsiasi attività, anche di formazione o non in regola, purché retribuita.

### Elenco dei corsi aggregati

#### scienze della comunicazione (L-20)

classe di laurea: scienze della comunicazione (L-20)  
ordinamento D.M. n. 270/2004 - codizione OFF.F 0580706202000001  
sedi: ROMA - attivo dal 2008 al 2019  
[scheda SUA](#)

#### comunicazione nella società della globalizzazione (14)

classe di laurea: scienze della comunicazione (14)  
ordinamento D.M. n. 509/1999 - codizione OFF.F 0580704009200001  
sedi: ROMA - attivo dal 2001 al 2007  
[scheda SUA](#)