

Scheda Unica Annuale - Soddisfazione per il corso di studio concluso e condizione occupazionale dei laureati

Opzioni:

I dati **includono** i laureati di [corsi equivalenti dell'ordinamento D.M. n. 509/1999](#).

I dati sono confrontati con il totale della **classe di laurea** del **complesso degli atenei**.

Soddisfazione per il corso di studio concluso

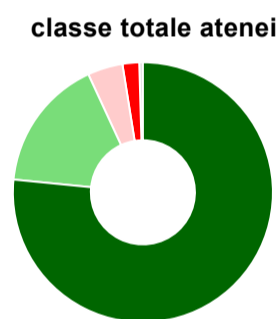
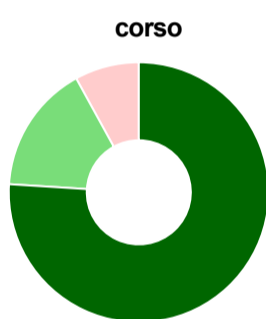
dati aggiornati ad aprile 2022

Ateneo: **Università degli Studi 'ROMA Tre'** - laurea di primo livello
 Classe: **scienze e tecnologie alimentari (L-26)**
 Corso: **scienze e culture enogastronomiche (L-26)**

Laureati nell'anno solare 2021 (*valori assoluti*)
 Laureati: **29**
 Intervistati: **28**
 Collettivo esaminato^(a): **26** [scheda di dettaglio](#)

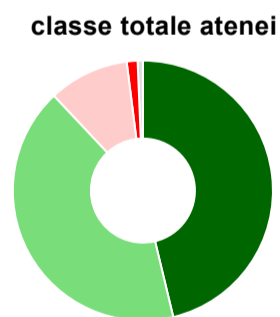
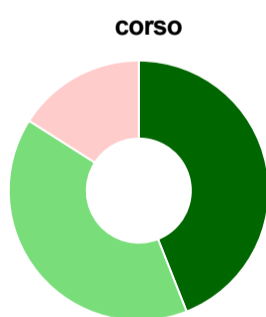
(a) Per una migliore confrontabilità della documentazione, si riportano i dati relativi ai **solli laureati che si sono iscritti al corso di laurea in anni recenti**, cioè a partire dal 2017: 26 di cui 25 intervistati.

Hanno frequentato regolarmente



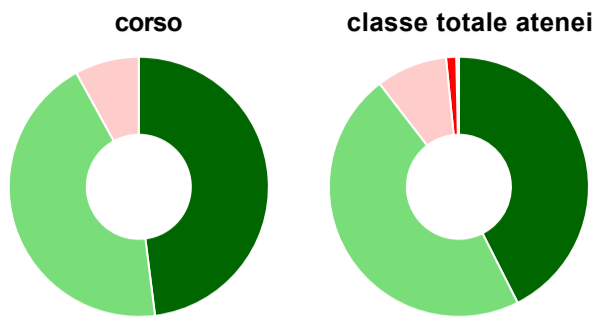
	corso	classe totale atenei
più del 75% degli insegnamenti previsti	76,0%	76,6%
tra il 50% e il 75%	16,0%	16,5%
tra il 25% e il 50%	8,0%	4,4%
meno del 25%	-	2,1%
non rispondono	-	0,4%
Totale	100%	100%

Hanno ritenuto il carico di studio degli insegnamenti adeguato alla durata del corso di studio



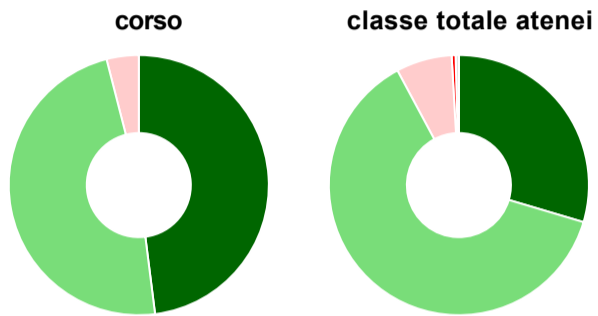
	corso	classe totale atenei
decisamente sì	44,0%	46,2%
più sì che no	40,0%	41,8%
più no che sì	16,0%	10,0%
decisamente no	-	1,3%
non rispondono	-	0,7%
Totale	100%	100%

Hanno ritenuto l'organizzazione degli esami (appelli, orari, informazioni, prenotazioni, ...) soddisfacente



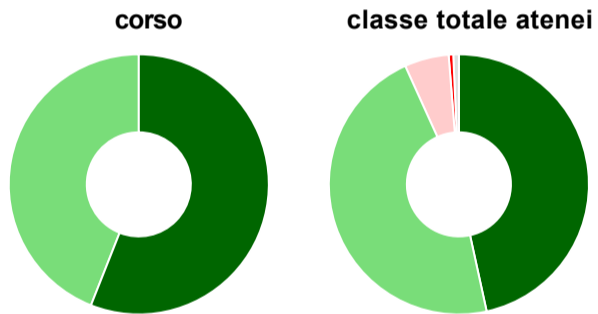
	corso	classe totale atenei
sempre o quasi sempre	48,0%	42,5%
per più della metà degli esami	44,0%	47,0%
per meno della metà degli esami	8,0%	8,9%
mai o quasi mai	-	1,3%
non rispondono	-	0,3%
Totale	100%	100%

Sono soddisfatti dei rapporti con i docenti in generale



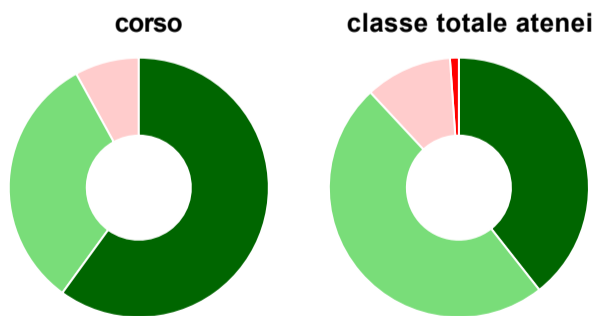
	corso	classe totale atenei
decisamente sì	48,0%	29,6%
più sì che no	48,0%	62,6%
più no che sì	4,0%	6,9%
decisamente no	-	0,5%
non rispondono	-	0,4%
Totale	100%	100%

Sono complessivamente soddisfatti del corso di laurea



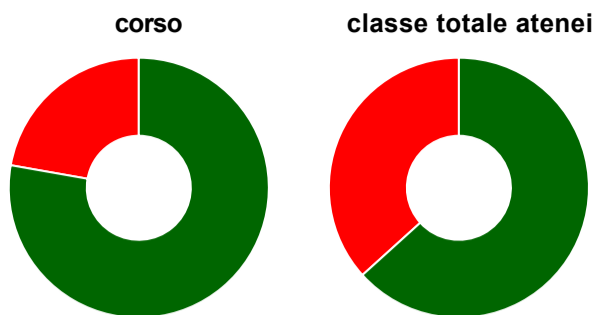
	corso	classe totale atenei
decisamente sì	56,0%	46,6%
più sì che no	44,0%	46,7%
più no che sì	-	5,5%
decisamente no	-	0,6%
non rispondono	-	0,7%
Totale	100%	100%

Valutazione delle aule



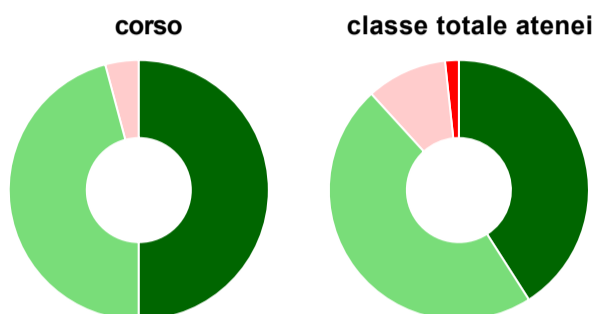
	corso	classe totale atenei
Hanno utilizzato le aule:	100,0%	99,3%
Valutazione (per 100 fruitori):		
sempre o quasi sempre adeguate	60,0%	39,4%
spesso adeguate	32,0%	48,7%
raramente adeguate	8,0%	10,8%
mai adeguate	-	1,1%
Totale	100%	100%

Valutazione delle postazioni informatiche



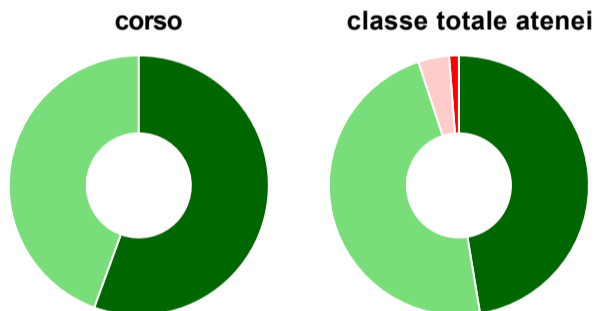
	corso	classe totale atenei
Hanno utilizzato le postazioni informatiche:	72,0%	69,1%
Valutazione (per 100 fruitori):		
in numero adeguato	77,8%	63,3%
in numero inadeguato	22,2%	36,7%
Totale	100%	100%

Valutazione delle attrezzature per le altre attività didattiche (laboratori, attività pratiche, ...)



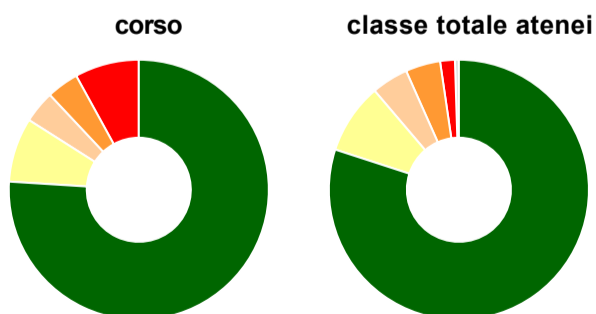
	corso	classe totale atenei
Hanno utilizzato le attrezzature per le altre attività didattiche (laboratori, attività pratiche, ...):	96,0%	92,7%
Valutazione (per 100 fruitori):		
sempre o quasi sempre adeguate	50,0%	41,0%
spesso adeguate	45,8%	47,3%
raramente adeguate	4,2%	10,0%
mai adeguate	-	1,7%
Totale	100%	100%

Valutazione dei servizi di biblioteca (prestito/consultazione, orari di apertura, ...)



	corso	classe totale atenei
Hanno utilizzato i servizi di biblioteca (prestito/consultazione, orari di apertura, ...):	72,0%	80,6%
Valutazione (per 100 fruitori):		
decisamente positiva	55,6%	47,4%
abbastanza positiva	44,4%	47,5%
abbastanza negativa	-	3,8%
decisamente negativa	-	1,2%
Totale	100%	100%

Si iscriverebbero di nuovo all'università?



	corso	classe totale atenei
sì, allo stesso corso dell'Ateneo	76,0%	80,0%
sì, ma ad un altro corso dell'Ateneo	8,0%	8,8%
sì, allo stesso corso, ma in un altro Ateneo	4,0%	4,6%
sì, ma ad un altro corso e in un altro Ateneo	4,0%	4,3%
non si iscriverebbero più all'università	8,0%	1,8%
non rispondono	-	0,5%
Totale	100%	100%

Condizione occupazionale

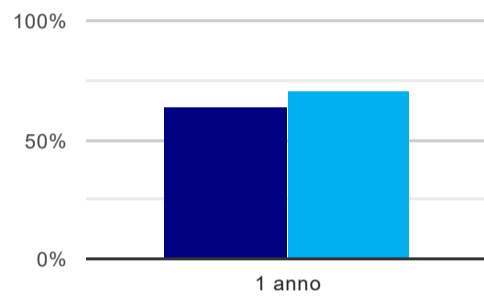
Anno di indagine: **2021**
dati aggiornati ad aprile 2022

Ateneo: **Università degli Studi 'ROMA Tre' - laurea di primo livello**
Classe: **scienze e tecnologie alimentari (L-26)**
Corso: **scienze e culture enogastronomiche (L-26)**

(valori assoluti)	Laureati	Intervistati	Collettivo esaminato ^(b)
Laureati del 2020 a 1 anno:	28	21	14 scheda di dettaglio

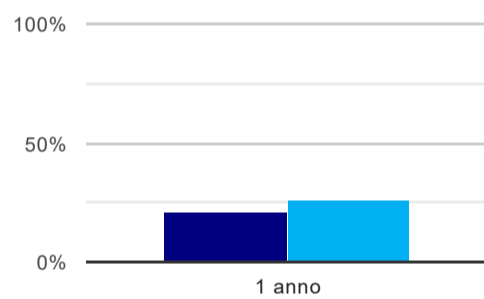
^(b) Per una migliore confrontabilità della documentazione, si riportano i dati relativi ai **solli laureati che non lavoravano al momento della laurea**.

Laureati attualmente iscritti a un corso di laurea di secondo livello⁽¹⁾



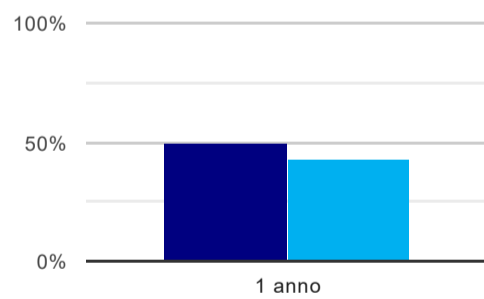
	1 anno
corso	64,3%
classe totale atenei	70,9%

Tasso di occupazione⁽²⁾



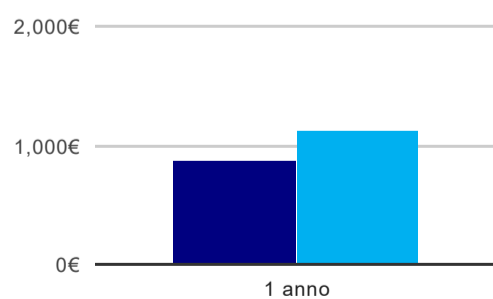
	1 anno
corso	21,4%
classe totale atenei	26,3%

Occupati che, nel lavoro, utilizzano in misura elevata le competenze acquisite con la laurea



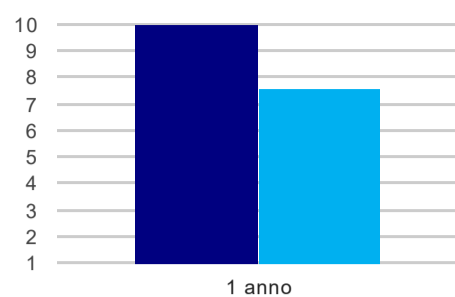
	1 anno
corso	50,0%
classe totale atenei	43,0%

Retribuzione mensile netta (medie, in euro)



	1 anno
corso	876€
classe totale atenei	1.121€

Soddisfazione per il lavoro svolto (medie, scala 1-10)



1 anno	
corso	10,0
classe totale atenei	7,6

(1) sono considerati anche i laureati iscritti a un corso a ciclo unico, nonché a un corso di secondo livello presso una delle Istituzioni di Alta Formazione Artistica e Musicale.

(2) sono considerati occupati tutti coloro che dichiarano di svolgere una qualsiasi attività, anche di formazione o non in regola, purché retribuita.

Elenco dei corsi aggregati

scienze e culture enogastronomiche (L-26)

classe di laurea: scienze e tecnologie alimentari (L-26)

ordinamento D.M. n. 270/2004 - codizione OFF.F 0580706202600001

sedi: ROMA - attivo dal 2015 al 2019

[scheda SUA](#)