

Scheda Unica Annuale - Soddisfazione per il corso di studio concluso e condizione occupazionale dei laureati

Opzioni:

I dati **includono** i laureati di [corsi equivalenti dell'ordinamento D.M. n. 509/1999](#).

I dati sono confrontati con il totale della **classe di laurea** del **complesso degli atenei**.

Soddisfazione per il corso di studio concluso

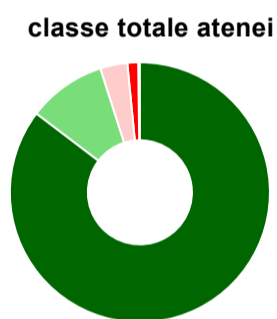
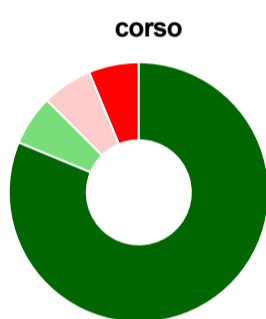
dati aggiornati ad aprile 2022

Ateneo: **Università degli Studi 'ROMA Tre'** - laurea di primo livello
 Classe: **scienze e tecnologie fisiche (L-30)**
 Corso: **fisica (L-30)**

Laureati nell'anno solare 2021 (*valori assoluti*)
 Laureati: **19**
 Intervistati: **18**
 Collettivo esaminato^(a): **17** [scheda di dettaglio](#)

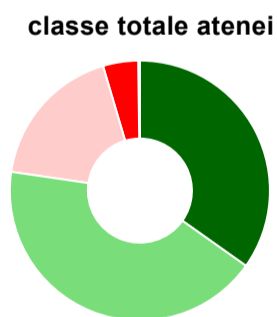
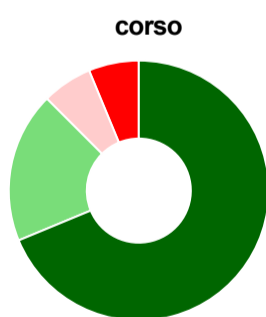
(a) Per una migliore confrontabilità della documentazione, si riportano i dati relativi ai **solli laureati che si sono iscritti al corso di laurea in anni recenti**, cioè a partire dal 2017: 17 di cui 16 intervistati.

Hanno frequentato regolarmente



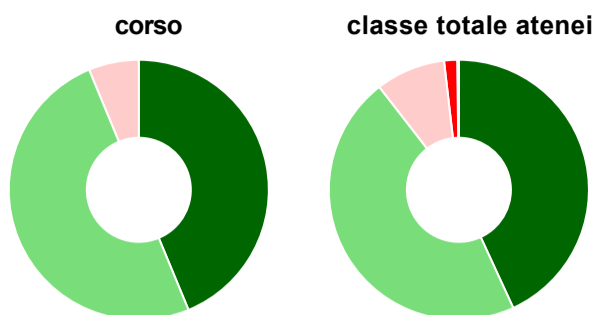
	corso	classe totale atenei
più del 75% degli insegnamenti previsti	81,3%	85,3%
tra il 50% e il 75%	6,3%	9,7%
tra il 25% e il 50%	6,3%	3,4%
meno del 25%	6,3%	1,3%
non rispondono	-	0,2%
Totale	100%	100%

Hanno ritenuto il carico di studio degli insegnamenti adeguato alla durata del corso di studio



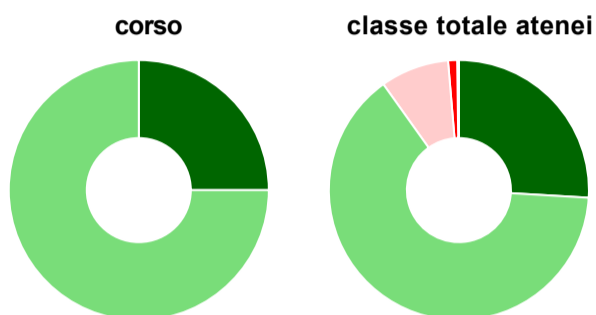
	corso	classe totale atenei
decisamente sì	68,8%	34,8%
più sì che no	18,8%	42,5%
più no che sì	6,3%	18,1%
decisamente no	6,3%	4,4%
non rispondono	-	0,2%
Totale	100%	100%

Hanno ritenuto l'organizzazione degli esami (appelli, orari, informazioni, prenotazioni, ...) soddisfacente



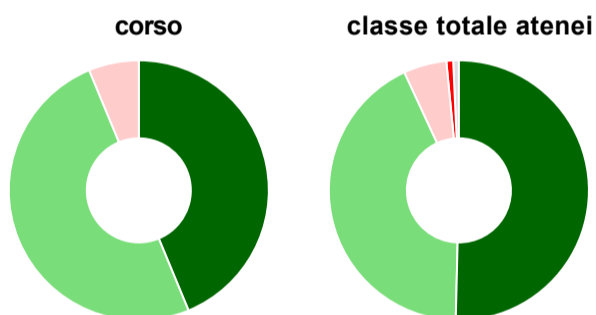
	corso	classe totale atenei
sempre o quasi sempre	43,8%	43,1%
per più della metà degli esami	50,0%	46,4%
per meno della metà degli esami	6,3%	8,7%
mai o quasi mai	-	1,6%
non rispondono	-	0,2%
Totale	100%	100%

Sono soddisfatti dei rapporti con i docenti in generale



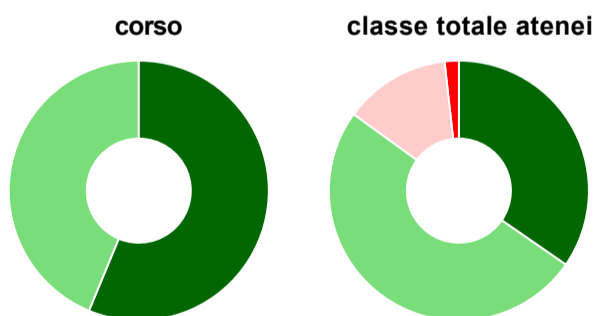
	corso	classe totale atenei
decisamente sì	25,0%	25,9%
più sì che no	75,0%	64,2%
più no che sì	-	8,5%
decisamente no	-	1,1%
non rispondono	-	0,2%
Totale	100%	100%

Sono complessivamente soddisfatti del corso di laurea



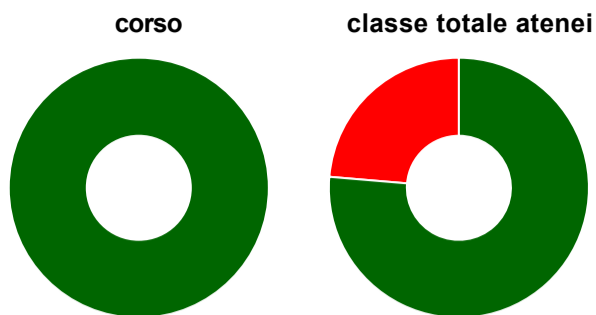
	corso	classe totale atenei
decisamente sì	43,8%	50,4%
più sì che no	50,0%	42,7%
più no che sì	6,3%	5,4%
decisamente no	-	0,8%
non rispondono	-	0,7%
Totale	100%	100%

Valutazione delle aule



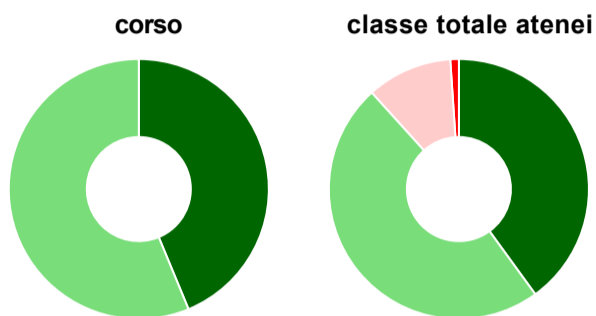
	corso	classe totale atenei
Hanno utilizzato le aule:	100,0%	99,5%
Valutazione (per 100 fruitori):		
sempre o quasi sempre adeguate	56,3%	34,6%
spesso adeguate	43,8%	50,4%
raramente adeguate	-	13,2%
mai adeguate	-	1,8%
Totale	100%	100%

Valutazione delle postazioni informatiche



	corso	classe totale atenei
Hanno utilizzato le postazioni informatiche:	93,8%	87,6%
Valutazione (per 100 fruitori):		
in numero adeguato	100,0%	76,3%
in numero inadeguato	-	23,7%
Totale	100%	100%

Valutazione delle attrezzature per le altre attività didattiche (laboratori, attività pratiche, ...)



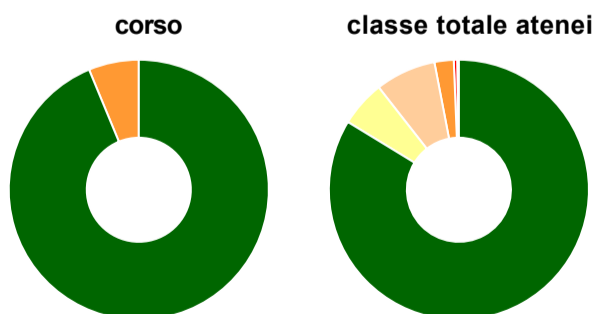
	corso	classe totale atenei
Hanno utilizzato le attrezzature per le altre attività didattiche (laboratori, attività pratiche, ...):	100,0%	99,4%
Valutazione (per 100 fruitori):		
sempre o quasi sempre adeguate	43,8%	40,0%
spesso adeguate	56,3%	48,3%
raramente adeguate	-	10,6%
mai adeguate	-	1,1%
Totale	100%	100%

Valutazione dei servizi di biblioteca (prestito/consultazione, orari di apertura, ...)



	corso	classe totale atenei
Hanno utilizzato i servizi di biblioteca (prestito/consultazione, orari di apertura, ...):	68,8%	72,4%
Valutazione (per 100 fruitori):		
decisamente positiva	63,6%	46,3%
abbastanza positiva	36,4%	48,1%
abbastanza negativa	-	3,8%
decisamente negativa	-	1,8%
Totale	100%	100%

Si iscriverebbero di nuovo all'università?



	corso	classe totale atenei
sì, allo stesso corso dell'Ateneo	93,8%	83,7%
sì, ma ad un altro corso dell'Ateneo	-	5,7%
sì, allo stesso corso, ma in un altro Ateneo	-	7,5%
sì, ma ad un altro corso e in un altro Ateneo	6,3%	2,4%
non si iscriverebbero più all'università	-	0,4%
non rispondono	-	0,2%
Totale	100%	100%

Condizione occupazionale

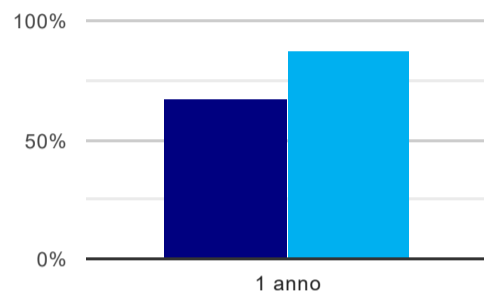
Anno di indagine: **2021**
dati aggiornati ad aprile 2022

Ateneo: **Università degli Studi 'ROMA Tre' - laurea di primo livello**
Classe: **scienze e tecnologie fisiche (L-30)**
Corso: **fisica (L-30)**

(valori assoluti)	Laureati	Intervistati	Collettivo esaminato ^(b)
Laureati del 2020 a 1 anno:	27	18	15 scheda di dettaglio

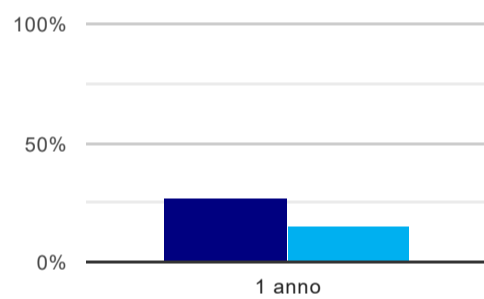
^(b) Per una migliore confrontabilità della documentazione, si riportano i dati relativi ai **solli laureati che non lavoravano al momento della laurea**.

Laureati attualmente iscritti a un corso di laurea di secondo livello⁽¹⁾



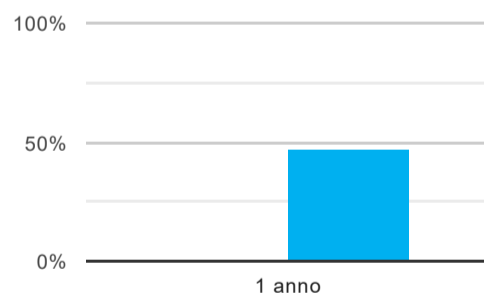
	1 anno
corso	66,7%
classe totale atenei	86,6%

Tasso di occupazione⁽²⁾



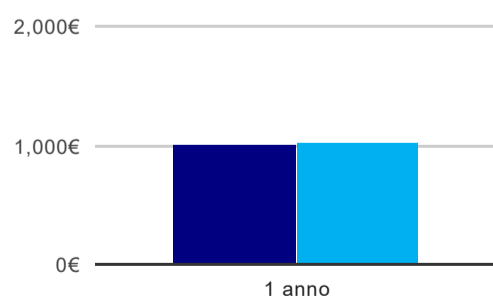
	1 anno
corso	26,7%
classe totale atenei	15,2%

Occupati che, nel lavoro, utilizzano in misura elevata le competenze acquisite con la laurea



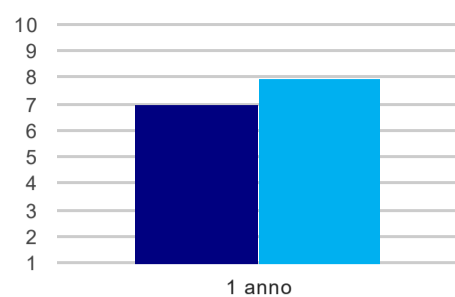
	1 anno
corso	-
classe totale atenei	47,1%

Retribuzione mensile netta (medie, in euro)



	1 anno
corso	1.001€
classe totale atenei	1.030€

Soddisfazione per il lavoro svolto (medie, scala 1-10)



	1 anno
corso	7,0
classe totale atenei	7,9

(1) sono considerati anche i laureati iscritti a un corso a ciclo unico, nonché a un corso di secondo livello presso una delle Istituzioni di Alta Formazione Artistica e Musicale.

(2) sono considerati occupati tutti coloro che dichiarano di svolgere una qualsiasi attività, anche di formazione o non in regola, purché retribuita.

Elenco dei corsi aggregati

fisica (L-30)

classe di laurea: scienze e tecnologie fisiche (L-30)
ordinamento D.M. n. 270/2004 - codizione OFF.F 0580706203000001
sedi: ROMA - attivo dal 2008 al 2019
[scheda SUA](#)

fisica (25)

classe di laurea: scienze e tecnologie fisiche (25)
ordinamento D.M. n. 509/1999 - codizione OFF.F 0580704005200001
sedi: ROMA - attivo dal 2001 al 2007
[scheda SUA](#)