

Scheda Unica Annuale - Soddisfazione per il corso di studio concluso e condizione occupazionale dei laureati

Opzioni:

I dati **includono** i laureati di [corsi equivalenti dell'ordinamento D.M. n. 509/1999](#).

I dati sono confrontati con il totale della **classe di laurea** del complesso degli atenei.

Soddisfazione per il corso di studio concluso

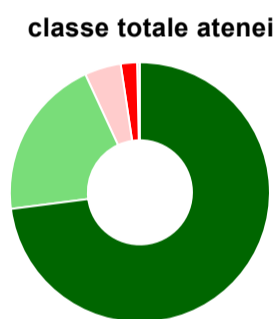
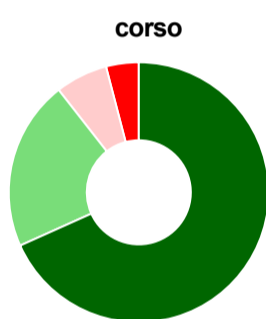
dati aggiornati ad aprile 2022

Ateneo: **Università degli Studi 'ROMA Tre'** - laurea di primo livello
 Classe: **scienze economiche (L-33)**
 Corso: **economia (L-33)**

Laureati nell'anno solare 2021 (*valori assoluti*)
 Laureati: **152**
 Intervistati: **142**
 Collettivo esaminato^(a): **131** [scheda di dettaglio](#)

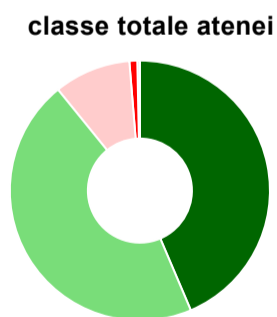
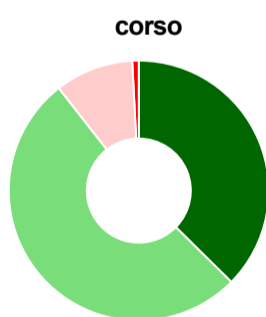
(a) Per una migliore confrontabilità della documentazione, si riportano i dati relativi ai **solli laureati che si sono iscritti al corso di laurea in anni recenti**, cioè a partire dal 2017: 131 di cui 123 intervistati.

Hanno frequentato regolarmente



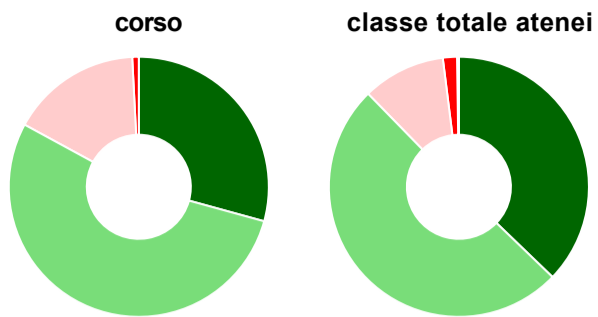
	corso	classe totale atenei
più del 75% degli insegnamenti previsti	68,3%	73,0%
tra il 50% e il 75%	21,1%	20,1%
tra il 25% e il 50%	6,5%	4,5%
meno del 25%	4,1%	2,0%
non rispondono	-	0,3%
Totale	100%	100%

Hanno ritenuto il carico di studio degli insegnamenti adeguato alla durata del corso di studio



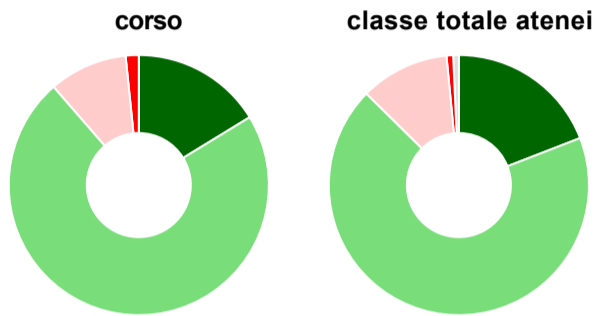
	corso	classe totale atenei
decisamente sì	37,4%	43,6%
più sì che no	52,0%	45,6%
più no che sì	9,8%	9,5%
decisamente no	0,8%	1,0%
non rispondono	-	0,3%
Totale	100%	100%

Hanno ritenuto l'organizzazione degli esami (appelli, orari, informazioni, prenotazioni, ...) soddisfacente



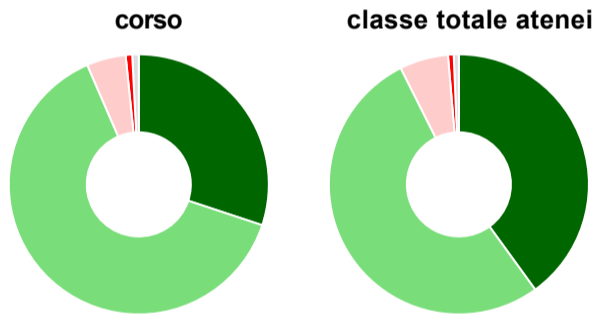
	corso	classe totale atenei
sempre o quasi sempre	29,3%	37,2%
per più della metà degli esami	53,7%	50,5%
per meno della metà degli esami	16,3%	10,3%
mai o quasi mai	0,8%	1,8%
non rispondono	-	0,2%
Totale	100%	100%

Sono soddisfatti dei rapporti con i docenti in generale



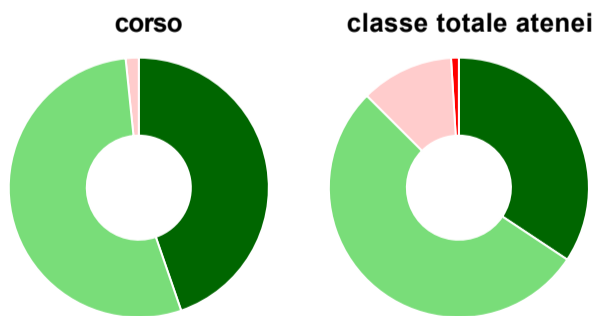
	corso	classe totale atenei
decisamente sì	16,3%	19,1%
più sì che no	72,4%	68,3%
più no che sì	9,8%	11,1%
decisamente no	1,6%	0,8%
non rispondono	-	0,7%
Totale	100%	100%

Sono complessivamente soddisfatti del corso di laurea



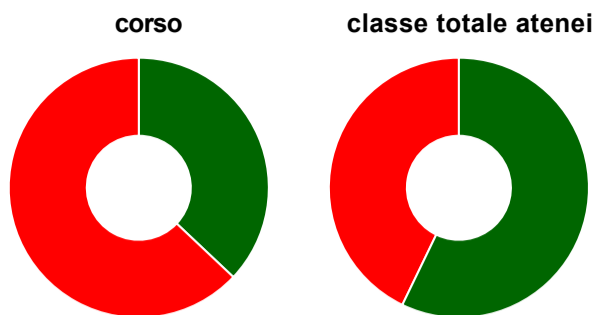
	corso	classe totale atenei
decisamente sì	30,1%	40,0%
più sì che no	63,4%	52,6%
più no che sì	4,9%	6,1%
decisamente no	0,8%	0,7%
non rispondono	0,8%	0,6%
Totale	100%	100%

Valutazione delle aule



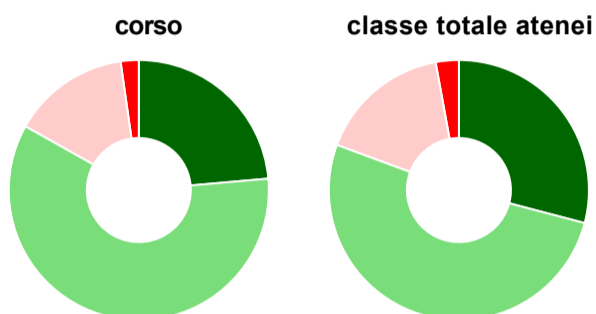
	corso	classe totale atenei
Hanno utilizzato le aule:	100,0%	98,8%
Valutazione (per 100 fruitori):		
sempre o quasi sempre adeguate	44,7%	34,3%
spesso adeguate	53,7%	53,1%
raramente adeguate	1,6%	11,6%
mai adeguate	-	1,0%
Totale	100%	100%

Valutazione delle postazioni informatiche



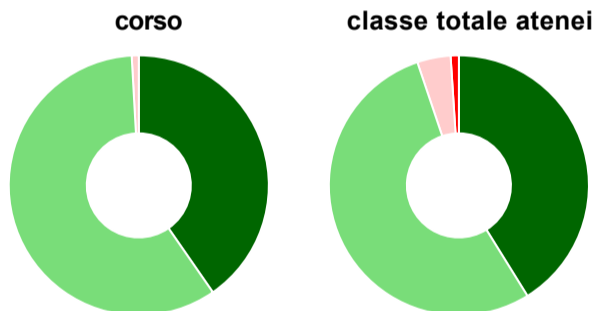
	corso	classe totale atenei
Hanno utilizzato le postazioni informatiche:	87,8%	63,8%
Valutazione (per 100 fruitori):		
in numero adeguato	37,0%	57,2%
in numero inadeguato	63,0%	42,8%
Totale	100%	100%

Valutazione delle attrezzature per le altre attività didattiche (laboratori, attività pratiche, ...)



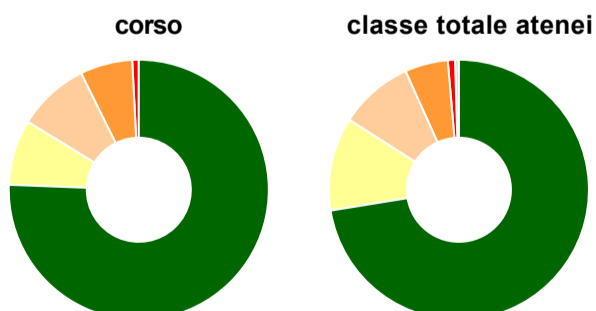
	corso	classe totale atenei
Hanno utilizzato le attrezzature per le altre attività didattiche (laboratori, attività pratiche, ...):	72,4%	58,0%
Valutazione (per 100 fruitori):		
sempre o quasi sempre adeguate	23,6%	29,1%
spesso adeguate	59,6%	51,6%
raramente adeguate	14,6%	16,5%
mai adeguate	2,2%	2,9%
Totale	100%	100%

Valutazione dei servizi di biblioteca (prestito/consultazione, orari di apertura, ...)



	corso	classe totale atenei
Hanno utilizzato i servizi di biblioteca (prestito/consultazione, orari di apertura, ...):	92,7%	78,0%
Valutazione (per 100 fruitori):		
decisamente positiva	40,4%	41,2%
abbastanza positiva	58,8%	53,7%
abbastanza negativa	0,9%	4,2%
decisamente negativa	-	1,0%
Totale	100%	100%

Si iscriverebbero di nuovo all'università?



	corso	classe totale atenei
sì, allo stesso corso dell'Ateneo	75,6%	72,4%
sì, ma ad un altro corso dell'Ateneo	8,1%	11,6%
sì, allo stesso corso, ma in un altro Ateneo	8,9%	9,2%
sì, ma ad un altro corso e in un altro Ateneo	6,5%	5,4%
non si iscriverebbero più all'università	0,8%	0,9%
non rispondono	-	0,5%
Totale	100%	100%

Condizione occupazionale

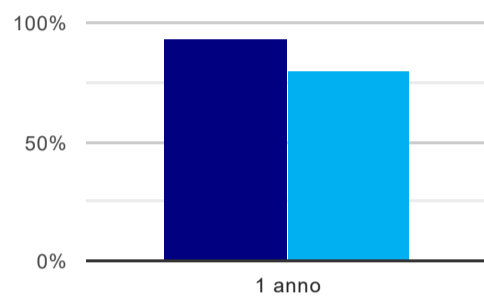
Anno di indagine: **2021**
dati aggiornati ad aprile 2022

Ateneo: **Università degli Studi 'ROMA Tre' - laurea di primo livello**
Classe: **scienze economiche (L-33)**
Corso: **economia (L-33)**

(valori assoluti)	Laureati	Intervistati	Collettivo esaminato ^(b)
Laureati del 2020 a 1 anno:	139	98	80 scheda di dettaglio

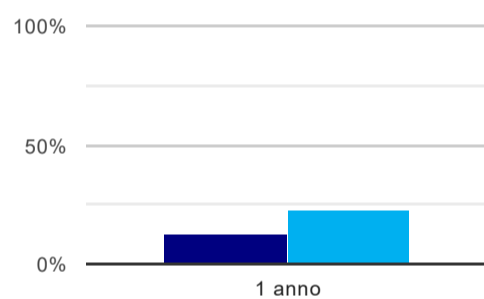
^(b) Per una migliore confrontabilità della documentazione, si riportano i dati relativi ai **solli laureati che non lavoravano al momento della laurea**.

Laureati attualmente iscritti a un corso di laurea di secondo livello⁽¹⁾



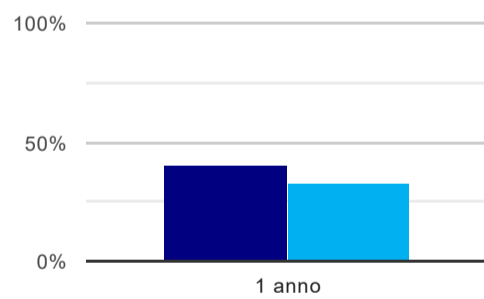
	1 anno
corso	92,5%
classe totale atenei	79,8%

Tasso di occupazione⁽²⁾



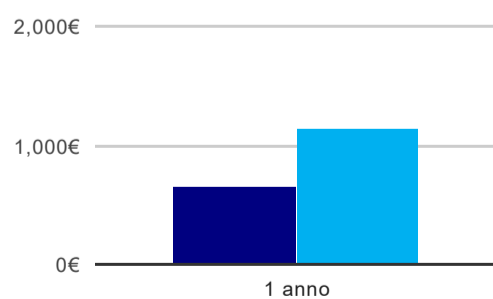
	1 anno
corso	12,5%
classe totale atenei	23,0%

Occupati che, nel lavoro, utilizzano in misura elevata le competenze acquisite con la laurea



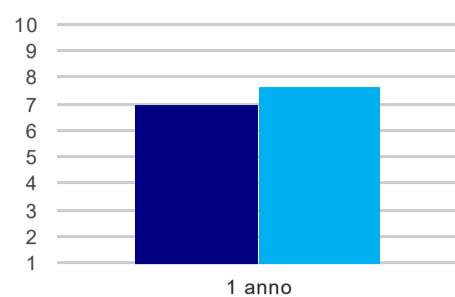
	1 anno
corso	40,0%
classe totale atenei	32,7%

Retribuzione mensile netta (medie, in euro)



	1 anno
corso	655€
classe totale atenei	1.148€

Soddisfazione per il lavoro svolto (medie, scala 1-10)



	1 anno
corso	7,0
classe totale atenei	7,7

(1) sono considerati anche i laureati iscritti a un corso a ciclo unico, nonché a un corso di secondo livello presso una delle Istituzioni di Alta Formazione Artistica e Musicale.

(2) sono considerati occupati tutti coloro che dichiarano di svolgere una qualsiasi attività, anche di formazione o non in regola, purché retribuita.

Elenco dei corsi aggregati

economia (L-33)

classe di laurea: scienze economiche (L-33)
ordinamento D.M. n. 270/2004 - codizione OFF.F 0580706203300003
sedi: ROMA - attivo dal 2008 al 2019
[scheda SUA](#)

economia, istituzioni e finanza (28)

classe di laurea: scienze economiche (28)
ordinamento D.M. n. 509/1999 - codizione OFF.F 0580704015300001
sedi: ROMA - attivo dal 2001 al 2007
[scheda SUA](#)