

## Scheda Unica Annuale - Soddisfazione per il corso di studio concluso e condizione occupazionale dei laureati

### Opzioni:

I dati **includono** i laureati di [corsi equivalenti dell'ordinamento D.M. n. 509/1999](#).

I dati sono confrontati con il totale della **classe di laurea** del complesso degli atenei.

### Soddisfazione per il corso di studio concluso

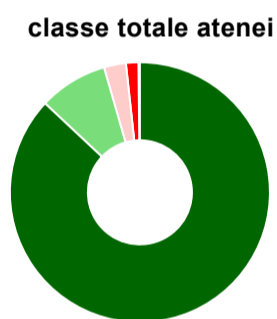
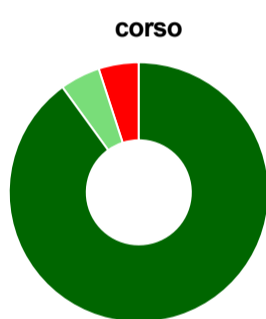
dati aggiornati ad aprile 2022

Ateneo: **Università degli Studi 'ROMA Tre'** - laurea di primo livello  
 Classe: **scienze matematiche (L-35)**  
 Corso: **matematica (L-35)**

Laureati nell'anno solare 2021 (*valori assoluti*)  
 Laureati: **25**  
 Intervistati: **25**  
 Collettivo esaminato<sup>(a)</sup>: **20** [scheda di dettaglio](#)

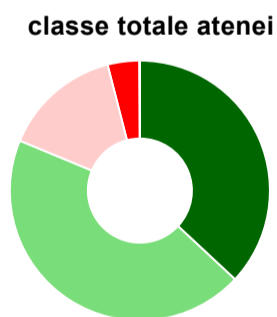
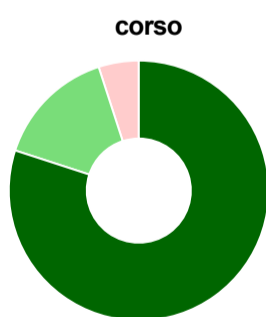
(a) Per una migliore confrontabilità della documentazione, si riportano i dati relativi ai **solli laureati che si sono iscritti al corso di laurea in anni recenti**, cioè a partire dal 2017: 20 di cui 20 intervistati.

#### Hanno frequentato regolarmente



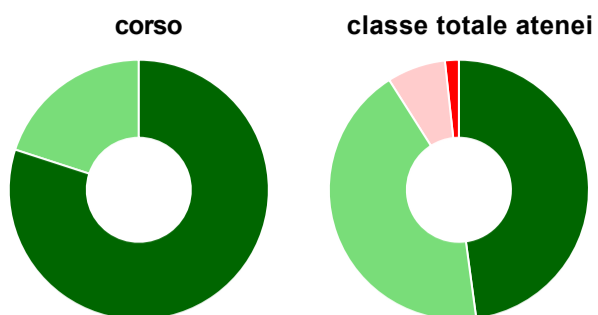
	corso	classe totale atenei
più del 75% degli insegnamenti previsti	90,0%	87,0%
tra il 50% e il 75%	5,0%	8,6%
tra il 25% e il 50%	-	2,7%
meno del 25%	5,0%	1,5%
non rispondono	-	0,2%
<b>Totale</b>	<b>100%</b>	<b>100%</b>

#### Hanno ritenuto il carico di studio degli insegnamenti adeguato alla durata del corso di studio



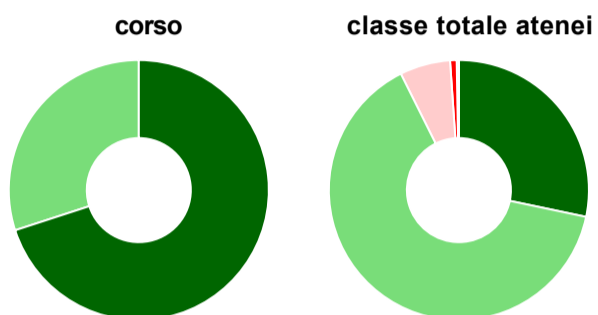
	corso	classe totale atenei
decisamente sì	80,0%	36,9%
più sì che no	15,0%	44,3%
più no che sì	5,0%	14,7%
decisamente no	-	3,9%
non rispondono	-	0,1%
<b>Totale</b>	<b>100%</b>	<b>100%</b>

### Hanno ritenuto l'organizzazione degli esami (appelli, orari, informazioni, prenotazioni, ...) soddisfacente



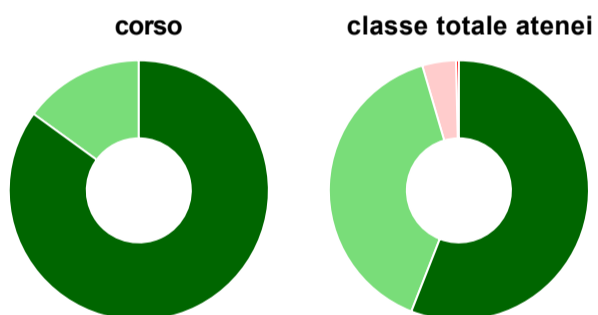
	corso	classe totale atenei
sempre o quasi sempre	80,0%	47,9%
per più della metà degli esami	20,0%	43,1%
per meno della metà degli esami	-	7,3%
mai o quasi mai	-	1,7%
non rispondono	-	-
<b>Totale</b>	<b>100%</b>	<b>100%</b>

### Sono soddisfatti dei rapporti con i docenti in generale



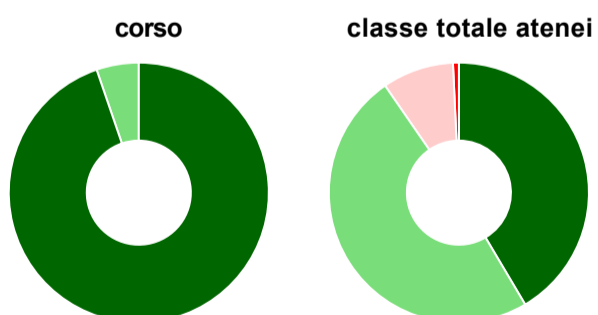
	corso	classe totale atenei
decisamente sì	70,0%	28,3%
più sì che no	30,0%	64,3%
più no che sì	-	6,3%
decisamente no	-	0,8%
non rispondono	-	0,3%
<b>Totale</b>	<b>100%</b>	<b>100%</b>

### Sono complessivamente soddisfatti del corso di laurea



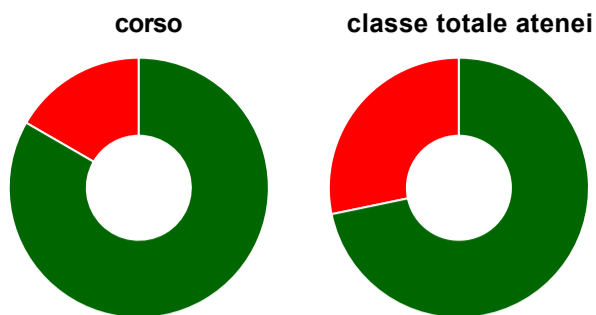
	corso	classe totale atenei
decisamente sì	85,0%	56,0%
più sì che no	15,0%	39,5%
più no che sì	-	4,2%
decisamente no	-	0,4%
non rispondono	-	-
<b>Totale</b>	<b>100%</b>	<b>100%</b>

### Valutazione delle aule



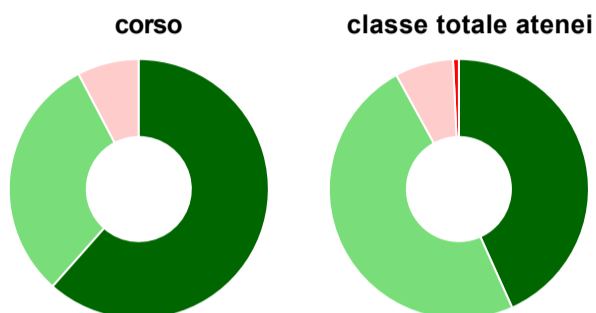
	corso	classe totale atenei
<b>Hanno utilizzato le aule:</b>	<b>95,0%</b>	<b>99,4%</b>
<b>Valutazione (per 100 fruitori):</b>		
sempre o quasi sempre adeguate	94,7%	41,5%
spesso adeguate	5,3%	48,9%
raramente adeguate	-	8,9%
mai adeguate	-	0,7%
<b>Totale</b>	<b>100%</b>	<b>100%</b>

### Valutazione delle postazioni informatiche



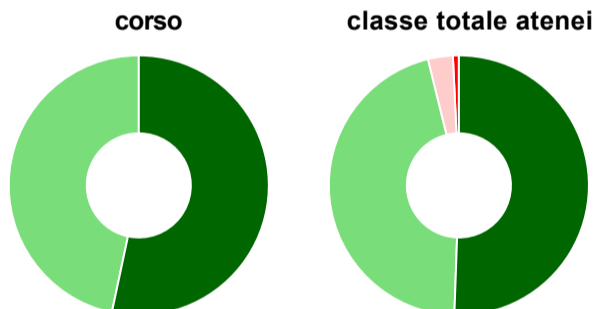
	corso	classe totale atenei
<b>Hanno utilizzato le postazioni informatiche:</b>	<b>90,0%</b>	<b>93,7%</b>
<b>Valutazione (per 100 fruitori):</b>		
in numero adeguato	83,3%	71,7%
in numero inadeguato	16,7%	28,3%
<b>Totale</b>	<b>100%</b>	<b>100%</b>

### Valutazione delle attrezzature per le altre attività didattiche (laboratori, attività pratiche, ...)



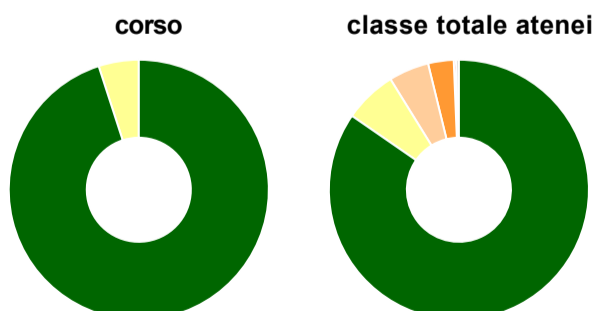
	corso	classe totale atenei
<b>Hanno utilizzato le attrezzature per le altre attività didattiche (laboratori, attività pratiche, ...):</b>	<b>65,0%</b>	<b>75,1%</b>
<b>Valutazione (per 100 fruitori):</b>		
sempre o quasi sempre adeguate	61,5%	43,3%
spesso adeguate	30,8%	48,7%
raramente adeguate	7,7%	7,3%
mai adeguate	-	0,7%
<b>Totale</b>	<b>100%</b>	<b>100%</b>

### Valutazione dei servizi di biblioteca (prestito/consultazione, orari di apertura, ...)



	corso	classe totale atenei
<b>Hanno utilizzato i servizi di biblioteca (prestito/consultazione, orari di apertura, ...):</b>	<b>75,0%</b>	<b>73,4%</b>
<b>Valutazione (per 100 fruitori):</b>		
decisamente positiva	53,3%	50,6%
abbastanza positiva	46,7%	45,6%
abbastanza negativa	-	3,1%
decisamente negativa	-	0,7%
<b>Totale</b>	<b>100%</b>	<b>100%</b>

### Si iscriverebbero di nuovo all'università?



	corso	classe totale atenei
sì, allo stesso corso dell'Ateneo	95,0%	84,6%
sì, ma ad un altro corso dell'Ateneo	5,0%	6,6%
sì, allo stesso corso, ma in un altro Ateneo	-	5,0%
sì, ma ad un altro corso e in un altro Ateneo	-	3,2%
non si iscriverebbero più all'università	-	0,3%
non rispondono	-	0,4%
<b>Totale</b>	<b>100%</b>	<b>100%</b>

# Condizione occupazionale

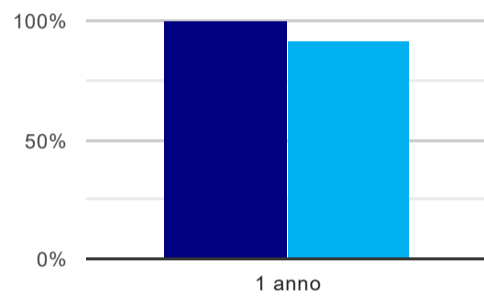
Anno di indagine: **2021**  
dati aggiornati ad aprile 2022

Ateneo: **Università degli Studi 'ROMA Tre' - laurea di primo livello**  
Classe: **scienze matematiche (L-35)**  
Corso: **matematica (L-35)**

(valori assoluti)	Laureati	Intervistati	Collettivo esaminato <sup>(b)</sup>
Laureati del 2020 a 1 anno:	19	13	10 <a href="#">scheda di dettaglio</a>

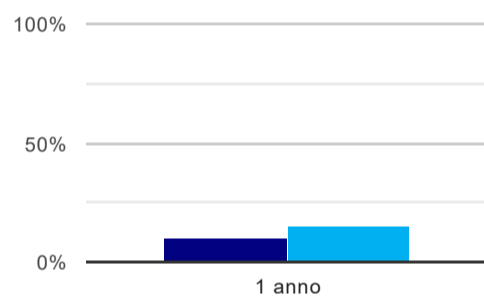
<sup>(b)</sup> Per una migliore confrontabilità della documentazione, si riportano i dati relativi ai **solli laureati che non lavoravano al momento della laurea**.

## Laureati attualmente iscritti a un corso di laurea di secondo livello<sup>(1)</sup>



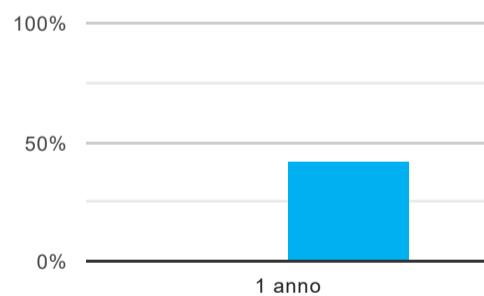
	1 anno
corso	100,0%
classe totale atenei	92,1%

## Tasso di occupazione<sup>(2)</sup>



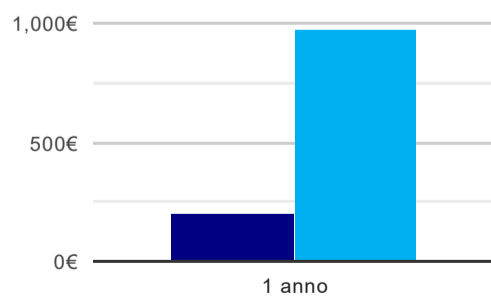
	1 anno
corso	10,0%
classe totale atenei	15,0%

## Occupati che, nel lavoro, utilizzano in misura elevata le competenze acquisite con la laurea



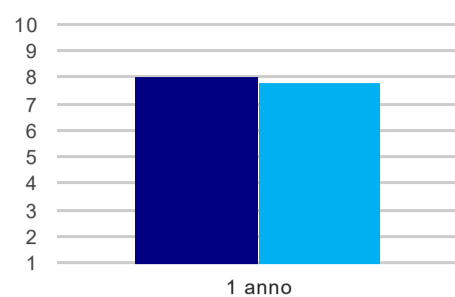
	1 anno
corso	-
classe totale atenei	42,0%

## Retribuzione mensile netta (medie, in euro)



	1 anno
corso	200€
classe totale atenei	978€

## Soddisfazione per il lavoro svolto (medie, scala 1-10)



1 anno	
corso	8,0
classe totale atenei	7,8

(1) sono considerati anche i laureati iscritti a un corso a ciclo unico, nonché a un corso di secondo livello presso una delle Istituzioni di Alta Formazione Artistica e Musicale.

(2) sono considerati occupati tutti coloro che dichiarano di svolgere una qualsiasi attività, anche di formazione o non in regola, purché retribuita.

### Elenco dei corsi aggregati

#### matematica (L-35)

classe di laurea: scienze matematiche (L-35)  
ordinamento D.M. n. 270/2004 - codizione OFF.F 0580706203500001  
sedi: ROMA - attivo dal 2009 al 2019  
[scheda SUA](#)

#### matematica (32)

classe di laurea: scienze matematiche (32)  
ordinamento D.M. n. 509/1999 - codizione OFF.F 0580704005000001  
sedi: ROMA - attivo dal 2001 al 2008  
[scheda SUA](#)