

## Scheda Unica Annuale - Soddisfazione per il corso di studio concluso e condizione occupazionale dei laureati

### Opzioni:

I dati **includono** i laureati di [corsi equivalenti dell'ordinamento D.M. n. 509/1999](#).

I dati sono confrontati con il totale della **classe di laurea** del complesso degli atenei.

### Soddisfazione per il corso di studio concluso

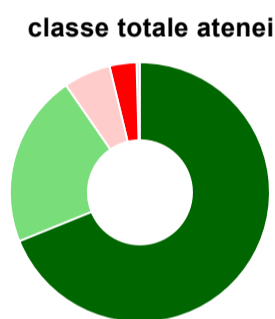
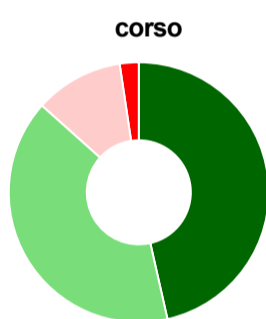
dati aggiornati ad aprile 2022

Ateneo: **Università degli Studi 'ROMA Tre'** - laurea di primo livello  
 Classe: **scienze politiche e delle relazioni internazionali (L-36)**  
 Corso: **scienze politiche e relazioni internazionali (L-36)**

Laureati nell'anno solare 2021 (*valori assoluti*)  
 Laureati: **195**  
 Intervistati: **184**  
 Collettivo esaminato<sup>(a)</sup>: **135** [scheda di dettaglio](#)

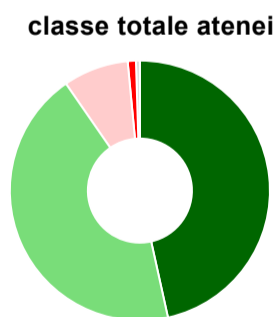
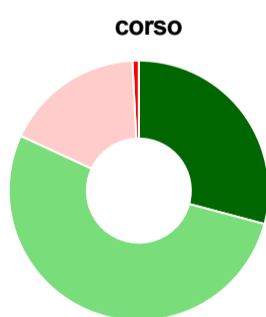
(a) Per una migliore confrontabilità della documentazione, si riportano i dati relativi ai **solli laureati che si sono iscritti al corso di laurea in anni recenti**, cioè a partire dal 2017: 135 di cui 127 intervistati.

#### Hanno frequentato regolarmente



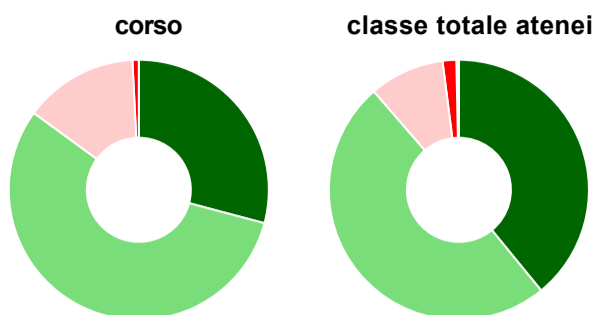
	corso	classe totale atenei
più del 75% degli insegnamenti previsti	46,5%	68,9%
tra il 50% e il 75%	40,2%	21,5%
tra il 25% e il 50%	11,0%	5,9%
meno del 25%	2,4%	3,4%
non rispondono	-	0,4%
<b>Totale</b>	<b>100%</b>	<b>100%</b>

#### Hanno ritenuto il carico di studio degli insegnamenti adeguato alla durata del corso di studio



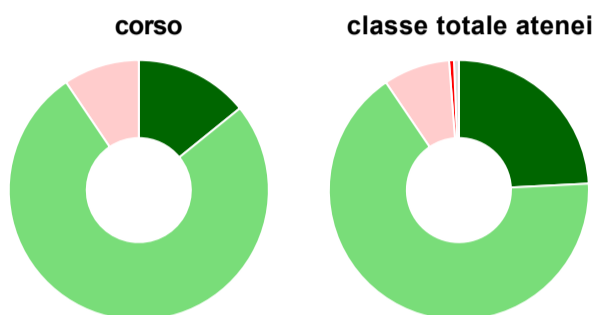
	corso	classe totale atenei
decisamente sì	29,1%	46,5%
più sì che no	52,8%	43,8%
più no che sì	17,3%	8,1%
decisamente no	0,8%	1,0%
non rispondono	-	0,5%
<b>Totale</b>	<b>100%</b>	<b>100%</b>

### Hanno ritenuto l'organizzazione degli esami (appelli, orari, informazioni, prenotazioni, ...) soddisfacente



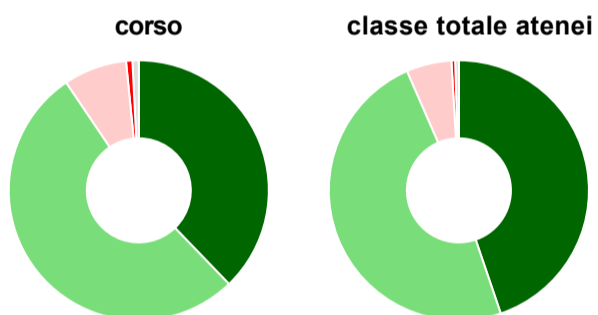
	corso	classe totale atenei
sempre o quasi sempre	29,1%	39,1%
per più della metà degli esami	55,9%	49,5%
per meno della metà degli esami	14,2%	9,3%
mai o quasi mai	0,8%	1,7%
non rispondono	-	0,3%
<b>Totale</b>	<b>100%</b>	<b>100%</b>

### Sono soddisfatti dei rapporti con i docenti in generale



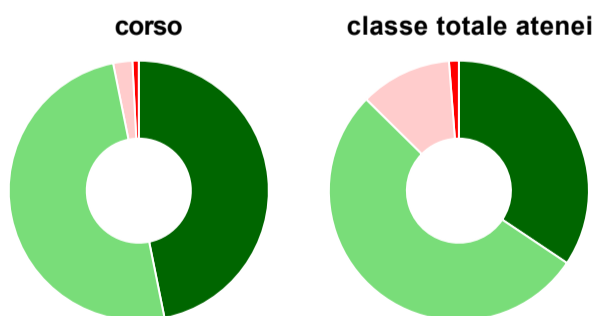
	corso	classe totale atenei
decisamente sì	14,2%	24,2%
più sì che no	76,4%	66,3%
più no che sì	9,4%	8,3%
decisamente no	-	0,6%
non rispondono	-	0,6%
<b>Totale</b>	<b>100%</b>	<b>100%</b>

### Sono complessivamente soddisfatti del corso di laurea



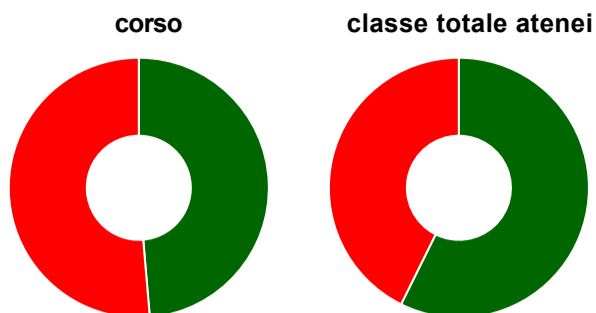
	corso	classe totale atenei
decisamente sì	37,8%	44,8%
più sì che no	52,8%	48,7%
più no che sì	7,9%	5,6%
decisamente no	0,8%	0,5%
non rispondono	0,8%	0,5%
<b>Totale</b>	<b>100%</b>	<b>100%</b>

### Valutazione delle aule



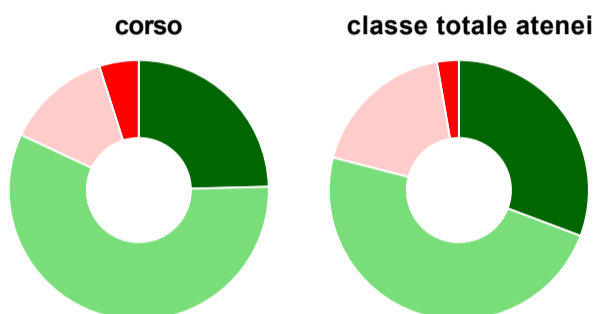
	corso	classe totale atenei
<b>Hanno utilizzato le aule:</b>	<b>99,2%</b>	<b>96,9%</b>
<b>Valutazione (per 100 fruitori):</b>		
sempre o quasi sempre adeguate	46,8%	34,4%
spesso adeguate	50,0%	53,0%
raramente adeguate	2,4%	11,4%
mai adeguate	0,8%	1,2%
<b>Totale</b>	<b>100%</b>	<b>100%</b>

## Valutazione delle postazioni informatiche



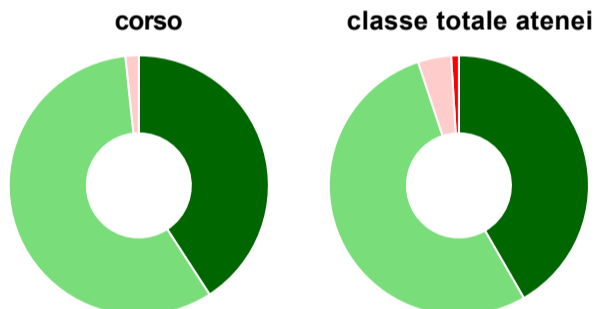
	corso	classe totale atenei
<b>Hanno utilizzato le postazioni informatiche:</b>	<b>58,3%</b>	<b>57,3%</b>
<b>Valutazione (per 100 fruitori):</b>		
in numero adeguato	48,6%	57,3%
in numero inadeguato	51,4%	42,7%
<b>Totale</b>	<b>100%</b>	<b>100%</b>

## Valutazione delle attrezzature per le altre attività didattiche (laboratori, attività pratiche, ...)



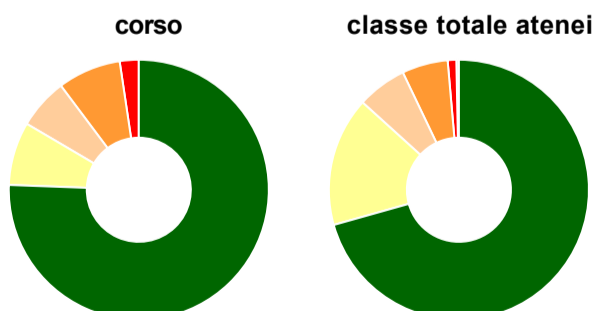
	corso	classe totale atenei
<b>Hanno utilizzato le attrezzature per le altre attività didattiche (laboratori, attività pratiche, ...):</b>	<b>48,0%</b>	<b>55,3%</b>
<b>Valutazione (per 100 fruitori):</b>		
sempre o quasi sempre adeguate	24,6%	30,7%
spesso adeguate	57,4%	48,3%
raramente adeguate	13,1%	18,2%
mai adeguate	4,9%	2,7%
<b>Totale</b>	<b>100%</b>	<b>100%</b>

## Valutazione dei servizi di biblioteca (prestito/consultazione, orari di apertura, ...)



	corso	classe totale atenei
<b>Hanno utilizzato i servizi di biblioteca (prestito/consultazione, orari di apertura, ...):</b>	<b>94,5%</b>	<b>83,9%</b>
<b>Valutazione (per 100 fruitori):</b>		
decisamente positiva	40,8%	41,7%
abbastanza positiva	57,5%	53,2%
abbastanza negativa	1,7%	4,1%
decisamente negativa	-	1,0%
<b>Totale</b>	<b>100%</b>	<b>100%</b>

## Si iscriverebbero di nuovo all'università?



	corso	classe totale atenei
si, allo stesso corso dell'Ateneo	75,6%	70,6%
si, ma ad un altro corso dell'Ateneo	7,9%	16,1%
si, allo stesso corso, ma in un altro Ateneo	6,3%	6,2%
si, ma ad un altro corso e in un altro Ateneo	7,9%	5,7%
non si iscriverebbero più all'università	2,4%	1,1%
non rispondono	-	0,3%
<b>Totale</b>	<b>100%</b>	<b>100%</b>

# Condizione occupazionale

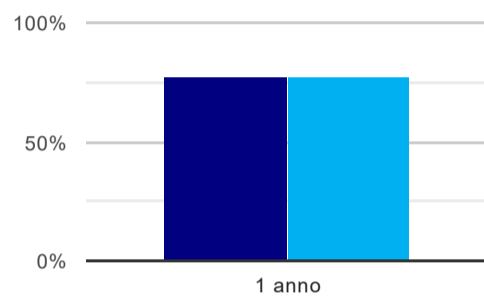
Anno di indagine: **2021**  
dati aggiornati ad aprile 2022

Ateneo: **Università degli Studi 'ROMA Tre' - laurea di primo livello**  
Classe: **scienze politiche e delle relazioni internazionali (L-36)**  
Corso: **scienze politiche e relazioni internazionali (L-36)**

(valori assoluti)	Laureati	Intervistati	Collettivo esaminato <sup>(b)</sup>
Laureati del 2020 a 1 anno:	196	148	104 <a href="#">scheda di dettaglio</a>

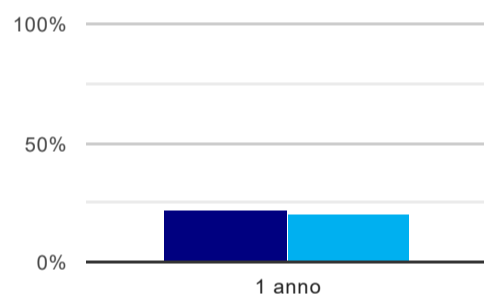
<sup>(b)</sup> Per una migliore confrontabilità della documentazione, si riportano i dati relativi ai **solli laureati che non lavoravano al momento della laurea**.

## Laureati attualmente iscritti a un corso di laurea di secondo livello<sup>(1)</sup>



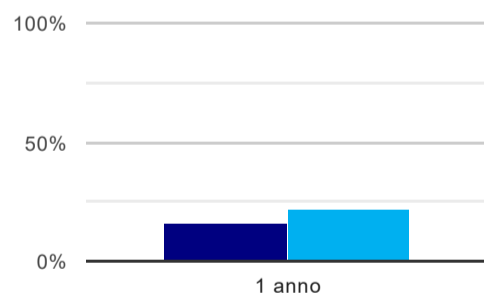
	1 anno
corso	76,9%
classe totale atenei	77,3%

## Tasso di occupazione<sup>(2)</sup>



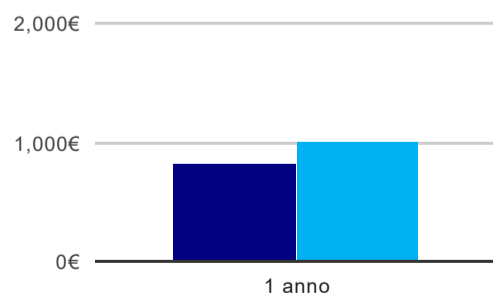
	1 anno
corso	22,1%
classe totale atenei	20,3%

## Occupati che, nel lavoro, utilizzano in misura elevata le competenze acquisite con la laurea



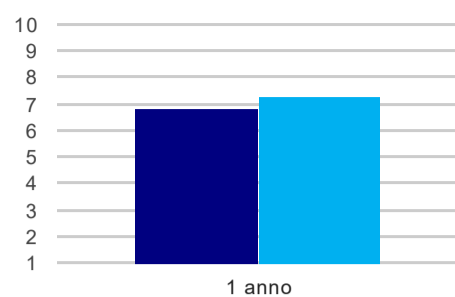
	1 anno
corso	15,8%
classe totale atenei	21,6%

## Retribuzione mensile netta (medie, in euro)



	1 anno
corso	828€
classe totale atenei	1.010€

## Soddisfazione per il lavoro svolto (medie, scala 1-10)



	1 anno
corso	6,8
classe totale atenei	7,3

(1) sono considerati anche i laureati iscritti a un corso a ciclo unico, nonché a un corso di secondo livello presso una delle Istituzioni di Alta Formazione Artistica e Musicale.

(2) sono considerati occupati tutti coloro che dichiarano di svolgere una qualsiasi attività, anche di formazione o non in regola, purché retribuita.

### Elenco dei corsi aggregati

#### scienze politiche e relazioni internazionali (L-36)

classe di laurea: scienze politiche e delle relazioni internazionali (L-36)

ordinamento D.M. n. 270/2004 - codizione OFF.F 0580706203600002

sedi: ROMA - attivo dal 2009 al 2019

[scheda SUA](#)

#### scienze politiche (15)

classe di laurea: scienze politiche e delle relazioni internazionali (15)

ordinamento D.M. n. 509/1999 - codizione OFF.F 0580704016400001

sedi: ROMA - attivo dal 2001 al 2008

[scheda SUA](#)