

Scheda Unica Annuale - Soddisfazione per il corso di studio concluso e condizione occupazionale dei laureati

Opzioni:

I dati **includono** i laureati di [corsi equivalenti dell'ordinamento D.M. n. 509/1999](#).

I dati sono confrontati con il totale della **classe di laurea** del complesso degli atenei.

Soddisfazione per il corso di studio concluso

dati aggiornati ad aprile 2022

Ateneo: **Università degli Studi 'ROMA Tre'** - laurea magistrale a ciclo unico
 Classe: **giurisprudenza (LMG/01)**
 Corso: **giurisprudenza (LMG/01)**

Laureati nell'anno solare 2021 (*valori assoluti*)

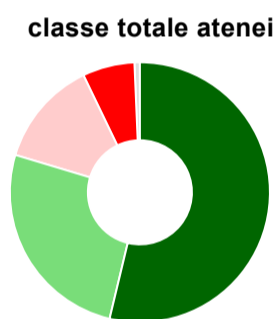
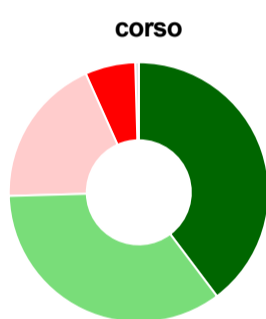
Laureati: **480**

Intervistati: **448**

Collettivo esaminato^(a): **242** [scheda di dettaglio](#)

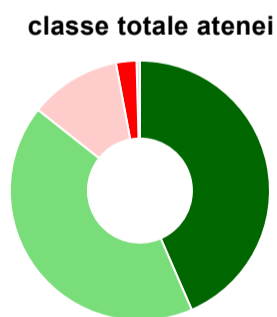
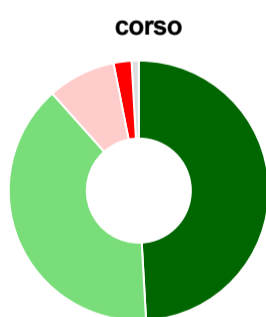
(a) Per una migliore confrontabilità della documentazione, si riportano i dati relativi ai **solli laureati che si sono iscritti al corso di laurea in anni recenti**, cioè a partire dal 2015: 242 di cui 224 intervistati.

Hanno frequentato regolarmente



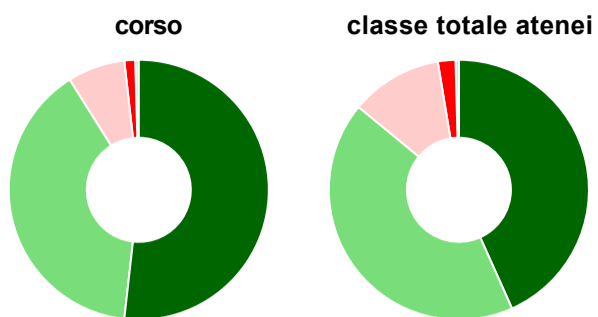
	corso	classe totale atenei
più del 75% degli insegnamenti previsti	39,7%	53,8%
tra il 50% e il 75%	34,8%	25,9%
tra il 25% e il 50%	18,8%	13,2%
meno del 25%	6,3%	6,5%
non rispondono	0,4%	0,7%
Totale	100%	100%

Hanno ritenuto il carico di studio degli insegnamenti adeguato alla durata del corso di studio



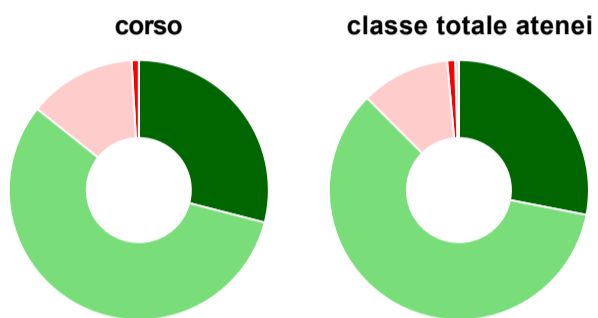
	corso	classe totale atenei
decisamente sì	49,1%	43,5%
più sì che no	39,3%	42,2%
più no che sì	8,5%	11,4%
decisamente no	2,2%	2,5%
non rispondono	0,9%	0,4%
Totale	100%	100%

Hanno ritenuto l'organizzazione degli esami (appelli, orari, informazioni, prenotazioni, ...) soddisfacente



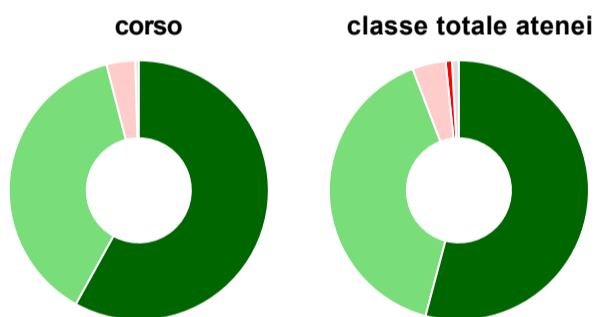
	corso	classe totale atenei
sempre o quasi sempre	51,8%	43,3%
per più della metà degli esami	39,3%	42,7%
per meno della metà degli esami	7,1%	11,4%
mai o quasi mai	1,3%	2,2%
non rispondono	0,4%	0,4%
Totale	100%	100%

Sono soddisfatti dei rapporti con i docenti in generale



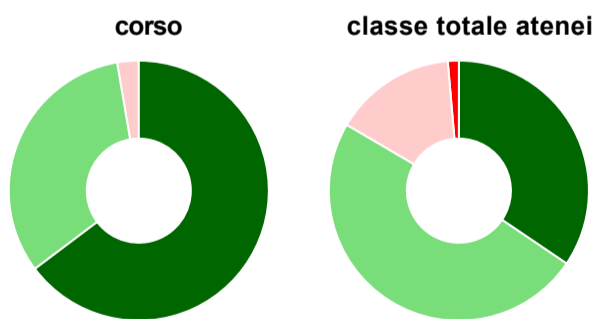
	corso	classe totale atenei
decisamente sì	29,0%	28,1%
più sì che no	56,7%	59,5%
più no che sì	13,4%	11,0%
decisamente no	0,9%	1,0%
non rispondono	-	0,5%
Totale	100%	100%

Sono complessivamente soddisfatti del corso di laurea



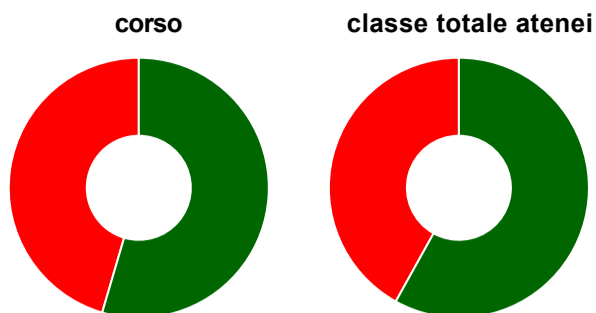
	corso	classe totale atenei
decisamente sì	58,0%	54,1%
più sì che no	37,9%	40,1%
più no che sì	3,6%	4,2%
decisamente no	-	0,8%
non rispondono	0,4%	0,9%
Totale	100%	100%

Valutazione delle aule



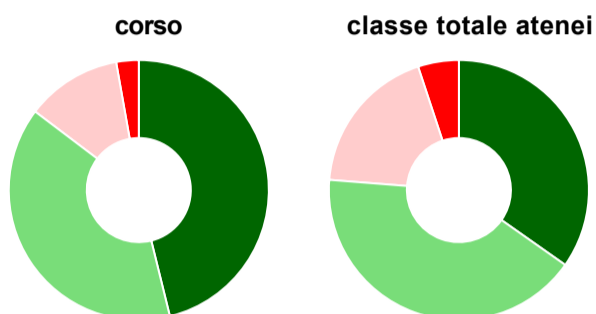
	corso	classe totale atenei
Hanno utilizzato le aule:	100,0%	98,4%
Valutazione (per 100 fruitori):		
sempre o quasi sempre adeguate	64,7%	34,5%
spesso adeguate	32,6%	49,0%
raramente adeguate	2,7%	15,2%
mai adeguate	-	1,4%
Totale	100%	100%

Valutazione delle postazioni informatiche



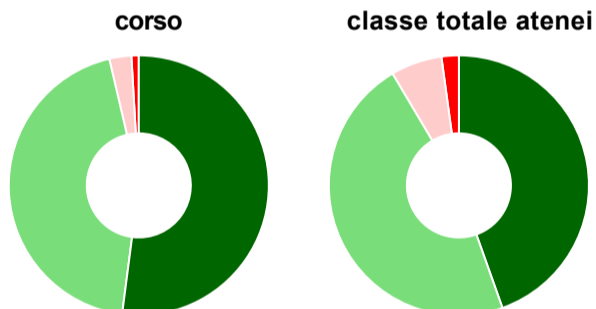
	corso	classe totale atenei
Hanno utilizzato le postazioni informatiche:	68,8%	55,2%
Valutazione (per 100 fruitori):		
in numero adeguato	54,5%	58,1%
in numero inadeguato	45,5%	41,9%
Totale	100%	100%

Valutazione delle attrezzature per le altre attività didattiche (laboratori, attività pratiche, ...)



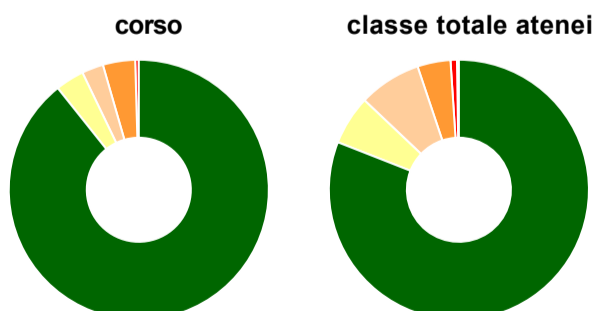
	corso	classe totale atenei
Hanno utilizzato le attrezzature per le altre attività didattiche (laboratori, attività pratiche, ...):	63,8%	54,1%
Valutazione (per 100 fruitori):		
sempre o quasi sempre adeguate	46,2%	34,8%
spesso adeguate	39,2%	41,5%
raramente adeguate	11,9%	18,7%
mai adeguate	2,8%	5,1%
Totale	100%	100%

Valutazione dei servizi di biblioteca (prestito/consultazione, orari di apertura, ...)



	corso	classe totale atenei
Hanno utilizzato i servizi di biblioteca (prestito/consultazione, orari di apertura, ...):	97,8%	93,7%
Valutazione (per 100 fruitori):		
decisamente positiva	52,1%	44,6%
abbastanza positiva	44,3%	46,9%
abbastanza negativa	2,7%	6,4%
decisamente negativa	0,9%	2,2%
Totale	100%	100%

Si iscriverebbero di nuovo all'università?



	corso	classe totale atenei
sì, allo stesso corso dell'Ateneo	89,3%	81,0%
sì, ma ad un altro corso dell'Ateneo	3,6%	6,1%
sì, allo stesso corso, ma in un altro Ateneo	2,7%	7,8%
sì, ma ad un altro corso e in un altro Ateneo	4,0%	4,1%
non si iscriverebbero più all'università	0,4%	0,8%
non rispondono	-	0,2%
Totale	100%	100%

Condizione occupazionale

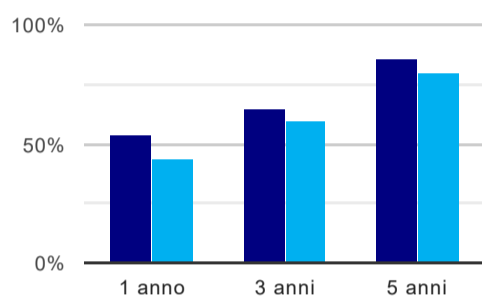
Anno di indagine: **2021**
dati aggiornati ad aprile 2022

Ateneo: **Università degli Studi 'ROMA Tre' - laurea magistrale a ciclo unico**
Classe: **giurisprudenza (LMG/01)**
Corso: **giurisprudenza (LMG/01)**

(valori assoluti)	Laureati	Intervistati	Collettivo esaminato ^(b)	
Laureati del 2020 a 1 anno:	514	329	248	scheda di dettaglio
Laureati del 2018 a 3 anni:	586	318	263	scheda di dettaglio
Laureati del 2016 a 5 anni:	566	312	264	scheda di dettaglio

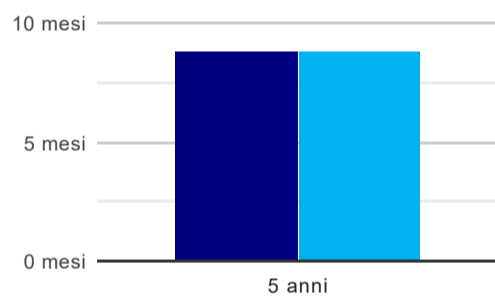
(b) Per una migliore confrontabilità della documentazione, si riportano i dati relativi ai **solli laureati che non lavoravano al momento della laurea**.

Tasso di occupazione⁽¹⁾



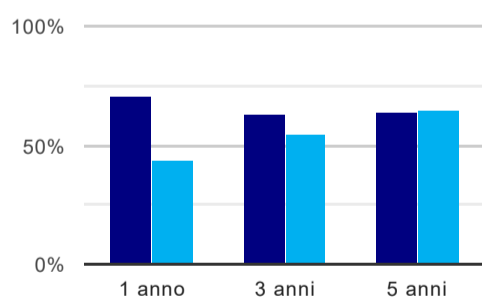
	1 anno	3 anni	5 anni
corso	54,0%	64,6%	85,6%
classe totale atenei	44,4%	60,0%	80,2%

Tempi di ingresso nel mercato del lavoro, dall'inizio della ricerca al reperimento del primo lavoro (medie, in mesi)



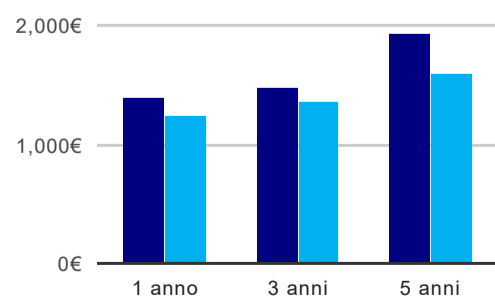
	1 anno	3 anni	5 anni
corso			8,8 mesi
classe totale atenei			8,9 mesi

Occupati che, nel lavoro, utilizzano in misura elevata le competenze acquisite con la laurea



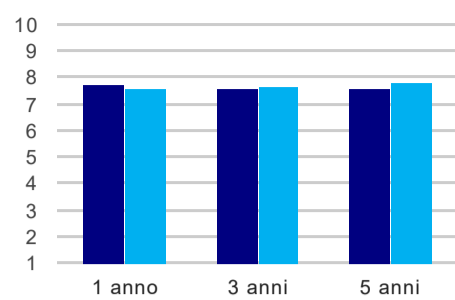
	1 anno	3 anni	5 anni
corso	70,6%	63,0%	64,2%
classe totale atenei	44,3%	55,4%	64,6%

Retribuzione mensile netta (medie, in euro)



	1 anno	3 anni	5 anni
corso	1.395€	1.475€	1.936€
classe totale atenei	1.243€	1.363€	1.604€

Soddisfazione per il lavoro svolto (medie, scala 1-10)



	1 anno	3 anni	5 anni
corso	7,8	7,5	7,6
classe totale atenei	7,6	7,6	7,8

(1) sono considerati occupati tutti coloro che dichiarano di svolgere una qualsiasi attività, anche di formazione o non in regola, purché retribuita.

Elenco dei corsi aggregati

giurisprudenza (LMG/01)

classe di laurea: giurisprudenza (LMG/01)

ordinamento D.M. n. 270/2004 - codizione OFF.F 0580707051400001

sedì: ROMA - attivo dal 2006 al 2019

[scheda SUA](#)