

## Scheda Unica Annuale - Soddisfazione per il corso di studio concluso e condizione occupazionale dei laureati

### Opzioni:

I dati **includono** i laureati di [corsi equivalenti dell'ordinamento D.M. n. 509/1999](#).

I dati sono confrontati con il totale della **classe di laurea del complesso degli atenei**.

### Soddisfazione per il corso di studio concluso

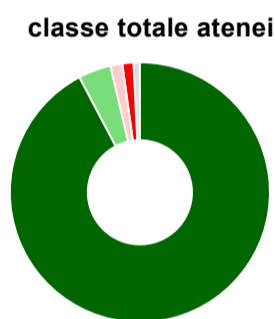
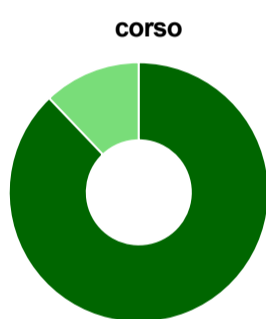
dati aggiornati ad aprile 2022

Ateneo: **Università degli Studi 'ROMA Tre' - laurea magistrale biennale**  
 Classe: **architettura e ingegneria edile-architettura (LM-4)**  
 Corso: **architettura - progettazione architettonica (LM-4)**

Laureati nell'anno solare 2021 (*valori assoluti*)  
 Laureati: **80**  
 Intervistati: **76**  
 Collettivo esaminato<sup>(a)</sup>: **35** [scheda di dettaglio](#)

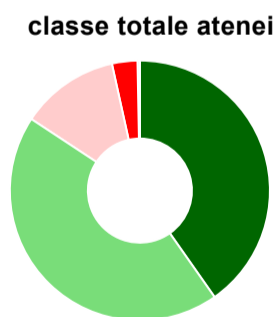
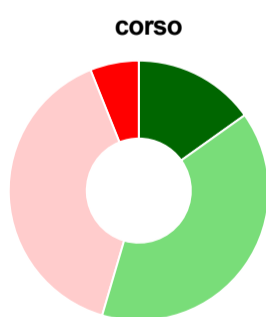
(a) Per una migliore confrontabilità della documentazione, si riportano i dati relativi ai **solli laureati che si sono iscritti al corso di laurea in anni recenti**, cioè a partire dal 2018: 35 di cui 33 intervistati.

#### Hanno frequentato regolarmente



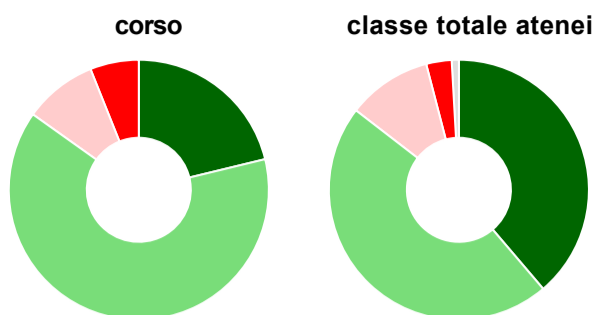
	corso	classe totale atenei
più del 75% degli insegnamenti previsti	87,9%	92,3%
tra il 50% e il 75%	12,1%	4,1%
tra il 25% e il 50%	-	1,5%
meno del 25%	-	1,4%
non rispondono	-	0,8%
<b>Totale</b>	<b>100%</b>	<b>100%</b>

#### Hanno ritenuto il carico di studio degli insegnamenti adeguato alla durata del corso di studio



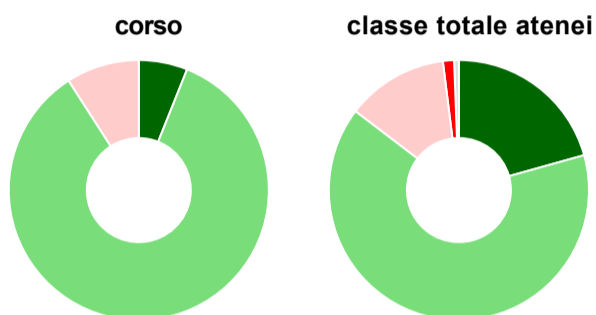
	corso	classe totale atenei
decisamente sì	15,2%	40,3%
più sì che no	39,4%	44,0%
più no che sì	39,4%	12,3%
decisamente no	6,1%	3,2%
non rispondono	-	0,3%
<b>Totale</b>	<b>100%</b>	<b>100%</b>

### Hanno ritenuto l'organizzazione degli esami (appelli, orari, informazioni, prenotazioni, ...) soddisfacente



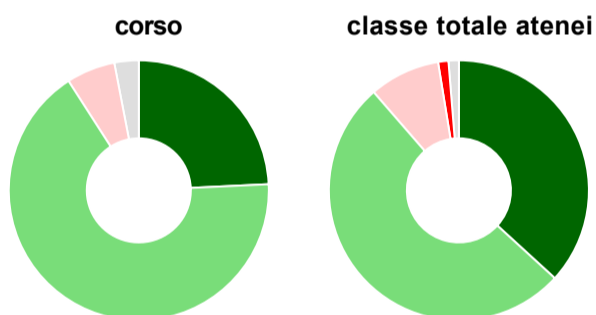
	corso	classe totale atenei
sempre o quasi sempre	21,2%	38,8%
per più della metà degli esami	63,6%	46,7%
per meno della metà degli esami	9,1%	10,5%
mai o quasi mai	6,1%	3,2%
non rispondono	-	0,9%
<b>Totale</b>	<b>100%</b>	<b>100%</b>

### Sono soddisfatti dei rapporti con i docenti in generale



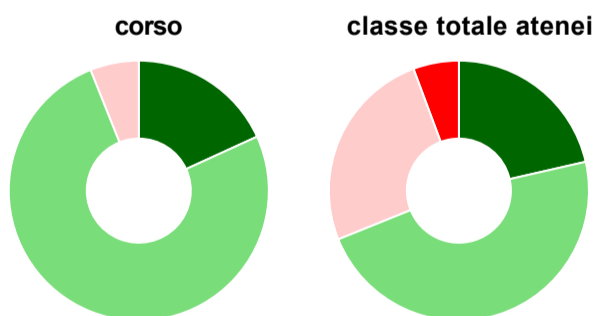
	corso	classe totale atenei
decisamente sì	6,1%	20,7%
più sì che no	84,8%	64,7%
più no che sì	9,1%	12,7%
decisamente no	-	1,4%
non rispondono	-	0,6%
<b>Totale</b>	<b>100%</b>	<b>100%</b>

### Sono complessivamente soddisfatti del corso di laurea



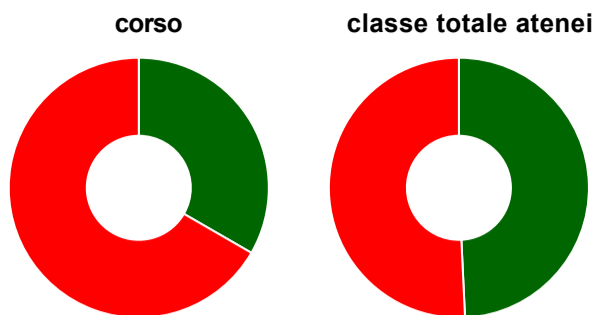
	corso	classe totale atenei
decisamente sì	24,2%	36,8%
più sì che no	66,7%	51,8%
più no che sì	6,1%	8,8%
decisamente no	-	1,3%
non rispondono	3,0%	1,3%
<b>Totale</b>	<b>100%</b>	<b>100%</b>

### Valutazione delle aule



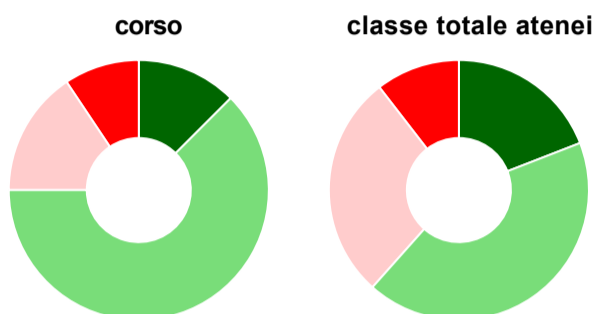
	corso	classe totale atenei
<b>Hanno utilizzato le aule:</b>	<b>100,0%</b>	<b>99,2%</b>
<b>Valutazione (per 100 fruitori):</b>		
sempre o quasi sempre adeguate	18,2%	21,4%
spesso adeguate	75,8%	47,5%
raramente adeguate	6,1%	25,4%
mai adeguate	-	5,7%
<b>Totale</b>	<b>100%</b>	<b>100%</b>

### Valutazione delle postazioni informatiche



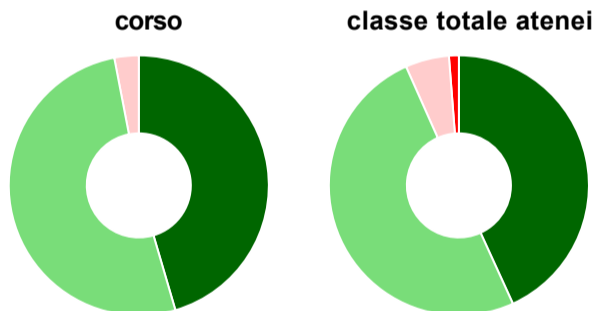
	corso	classe totale atenei
<b>Hanno utilizzato le postazioni informatiche:</b>	<b>27,3%</b>	<b>59,1%</b>
<b>Valutazione (per 100 fruitori):</b>		
in numero adeguato	33,3%	49,2%
in numero inadeguato	66,7%	50,8%
<b>Totale</b>	<b>100%</b>	<b>100%</b>

### Valutazione delle attrezzature per le altre attività didattiche (laboratori, attività pratiche, ...)



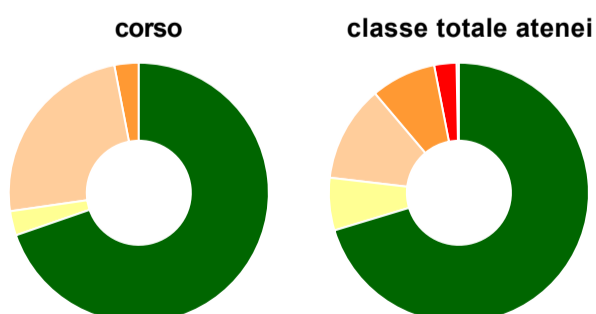
	corso	classe totale atenei
<b>Hanno utilizzato le attrezzature per le altre attività didattiche (laboratori, attività pratiche, ...):</b>	<b>97,0%</b>	<b>90,6%</b>
<b>Valutazione (per 100 fruitori):</b>		
sempre o quasi sempre adeguate	12,5%	19,1%
spesso adeguate	62,5%	42,5%
raramente adeguate	15,6%	27,9%
mai adeguate	9,4%	10,5%
<b>Totale</b>	<b>100%</b>	<b>100%</b>

### Valutazione dei servizi di biblioteca (prestito/consultazione, orari di apertura, ...)



	corso	classe totale atenei
<b>Hanno utilizzato i servizi di biblioteca (prestito/consultazione, orari di apertura, ...):</b>	<b>100,0%</b>	<b>96,4%</b>
<b>Valutazione (per 100 fruitori):</b>		
decisamente positiva	45,5%	43,2%
abbastanza positiva	51,5%	50,2%
abbastanza negativa	3,0%	5,4%
decisamente negativa	-	1,2%
<b>Totale</b>	<b>100%</b>	<b>100%</b>

### Si iscriverebbero di nuovo all'università?



	corso	classe totale atenei
si, allo stesso corso dell'Ateneo	69,7%	70,3%
si, ma ad un altro corso dell'Ateneo	3,0%	6,5%
si, allo stesso corso, ma in un altro Ateneo	24,2%	12,0%
si, ma ad un altro corso e in un altro Ateneo	3,0%	8,1%
non si iscriverebbero più all'università	-	2,8%
non rispondono	-	0,3%
<b>Totale</b>	<b>100%</b>	<b>100%</b>

# Condizione occupazionale

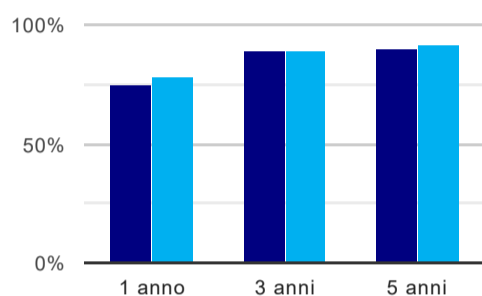
Anno di indagine: **2021**  
dati aggiornati ad aprile 2022

Ateneo: **Università degli Studi 'ROMA Tre' - laurea magistrale biennale**  
Classe: **architettura e ingegneria edile-architettura (LM-4)**  
Corso: **architettura - progettazione architettonica (LM-4)**

(valori assoluti)	Laureati	Intervistati	Collettivo esaminato <sup>(b)</sup>	
Laureati del 2020 a 1 anno:	117	63	44	<a href="#">scheda di dettaglio</a>
Laureati del 2018 a 3 anni:	126	60	44	<a href="#">scheda di dettaglio</a>
Laureati del 2016 a 5 anni:	96	48	41	<a href="#">scheda di dettaglio</a>

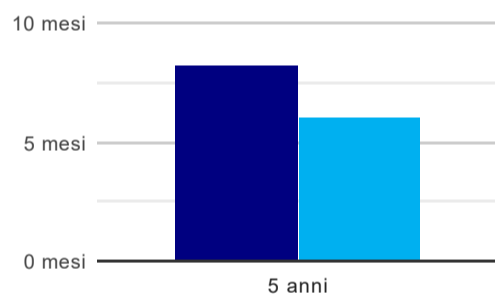
(b) Per una migliore confrontabilità della documentazione, si riportano i dati relativi ai **solli laureati che non lavoravano al momento della laurea**.

## Tasso di occupazione<sup>(1)</sup>



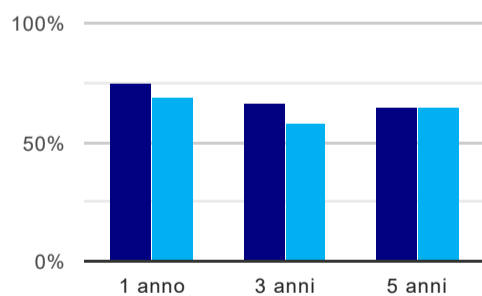
	1 anno	3 anni	5 anni
corso	75,0%	88,6%	90,2%
classe totale atenei	77,8%	89,1%	92,2%

## Tempi di ingresso nel mercato del lavoro, dall'inizio della ricerca al reperimento del primo lavoro (medie, in mesi)



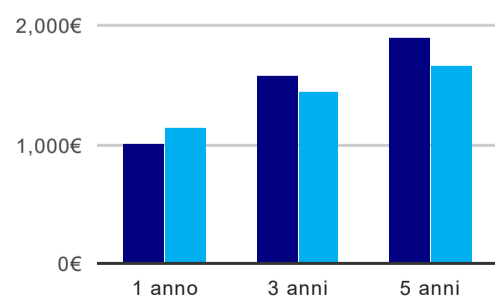
	1 anno	3 anni	5 anni
corso			8,3 mesi
classe totale atenei			6,0 mesi

## Occupati che, nel lavoro, utilizzano in misura elevata le competenze acquisite con la laurea



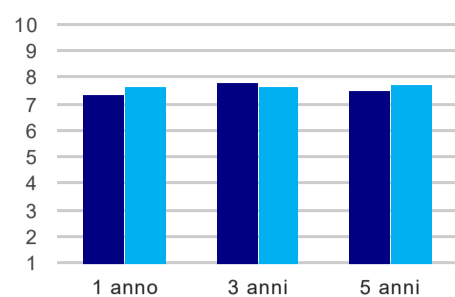
	1 anno	3 anni	5 anni
corso	75,0%	65,8%	64,9%
classe totale atenei	69,2%	57,8%	64,9%

## Retribuzione mensile netta (medie, in euro)



	1 anno	3 anni	5 anni
corso	1.008€	1.578€	1.900€
classe totale atenei	1.137€	1.441€	1.662€

### Soddisfazione per il lavoro svolto (medie, scala 1-10)



	1 anno	3 anni	5 anni
corso	7,4	7,8	7,5
classe totale atenei	7,6	7,7	7,7

(1) sono considerati occupati tutti coloro che dichiarano di svolgere una qualsiasi attività, anche di formazione o non in regola, purché retribuita.

#### Elenco dei corsi aggregati

##### **architettura - progettazione architettonica (LM-4)**

classe di laurea: architettura e ingegneria edile-architettura (LM-4)  
ordinamento D.M. n. 270/2004 - codizione OFF.F 0580707300500001  
sedi: ROMA - attivo dal 2008 al 2019  
[scheda SUA](#)

##### **architettura - progettazione architettonica (4/S)**

classe di laurea: architettura e ingegneria edile (4/S)  
ordinamento D.M. n. 509/1999 - codizione OFF.F 0580704040300001  
sedi: ROMA - attivo dal 2004 al 2007  
[scheda SUA](#)