

Scheda Unica Annuale - Soddisfazione per il corso di studio concluso e condizione occupazionale dei laureati

Opzioni:

I dati **includono** i laureati di [corsi equivalenti dell'ordinamento D.M. n. 509/1999](#).

I dati sono confrontati con il totale della **classe di laurea del complesso degli atenei**.

Soddisfazione per il corso di studio concluso

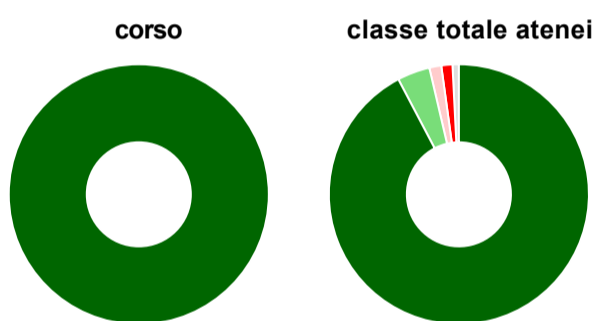
dati aggiornati ad aprile 2022

Ateneo: **Università degli Studi 'ROMA Tre' - laurea magistrale biennale**
 Classe: **architettura e ingegneria edile-architettura (LM-4)**
 Corso: **architettura - progettazione urbana (LM-4)**

Laureati nell'anno solare 2021 (*valori assoluti*)
 Laureati: **15**
 Intervistati: **14**
 Collettivo esaminato^(a): **12** [scheda di dettaglio](#)

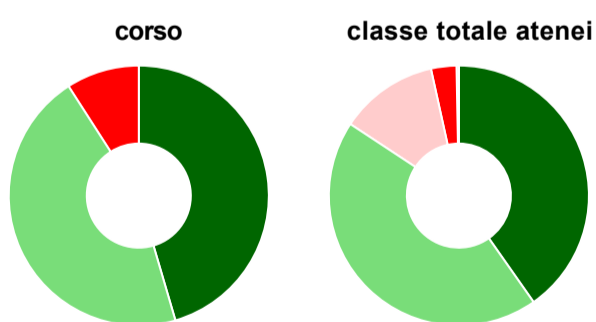
(a) Per una migliore confrontabilità della documentazione, si riportano i dati relativi ai **solli laureati che si sono iscritti al corso di laurea in anni recenti**, cioè a partire dal 2018: 12 di cui 11 intervistati.

Hanno frequentato regolarmente



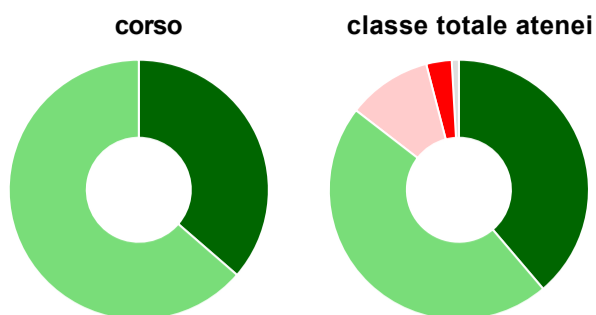
	corso	classe totale atenei
più del 75% degli insegnamenti previsti	100,0%	92,3%
tra il 50% e il 75%	-	4,1%
tra il 25% e il 50%	-	1,5%
meno del 25%	-	1,4%
non rispondono	-	0,8%
Totale	100%	100%

Hanno ritenuto il carico di studio degli insegnamenti adeguato alla durata del corso di studio



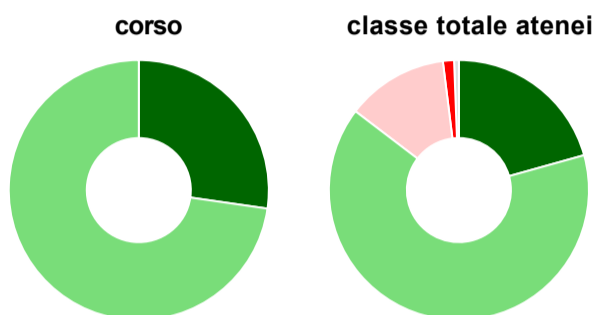
	corso	classe totale atenei
decisamente sì	45,5%	40,3%
più sì che no	45,5%	44,0%
più no che sì	-	12,3%
decisamente no	9,1%	3,2%
non rispondono	-	0,3%
Totale	100%	100%

Hanno ritenuto l'organizzazione degli esami (appelli, orari, informazioni, prenotazioni, ...) soddisfacente



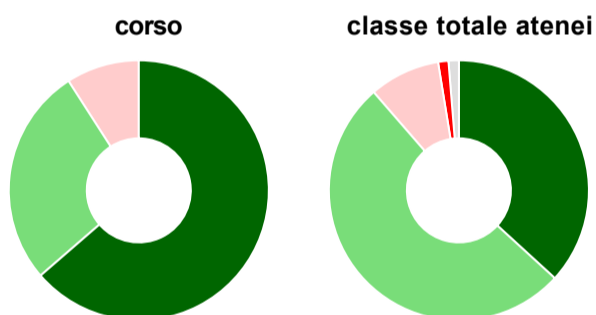
	corso	classe totale atenei
sempre o quasi sempre	36,4%	38,8%
per più della metà degli esami	63,6%	46,7%
per meno della metà degli esami	-	10,5%
mai o quasi mai	-	3,2%
non rispondono	-	0,9%
Totale	100%	100%

Sono soddisfatti dei rapporti con i docenti in generale



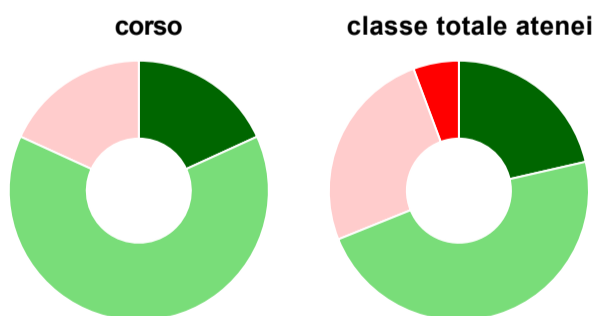
	corso	classe totale atenei
decisamente sì	27,3%	20,7%
più sì che no	72,7%	64,7%
più no che sì	-	12,7%
decisamente no	-	1,4%
non rispondono	-	0,6%
Totale	100%	100%

Sono complessivamente soddisfatti del corso di laurea



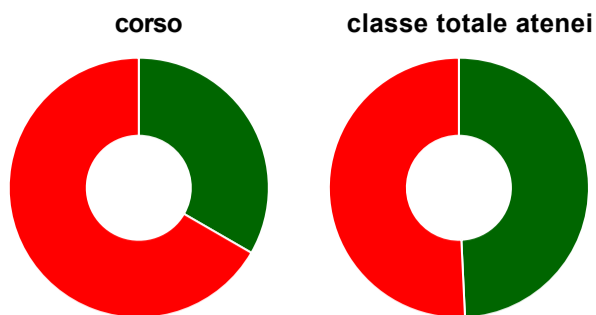
	corso	classe totale atenei
decisamente sì	63,6%	36,8%
più sì che no	27,3%	51,8%
più no che sì	9,1%	8,8%
decisamente no	-	1,3%
non rispondono	-	1,3%
Totale	100%	100%

Valutazione delle aule



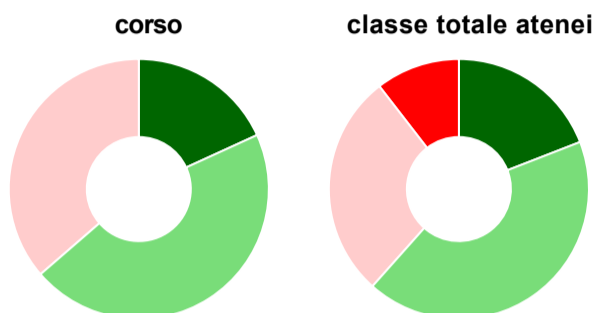
	corso	classe totale atenei
Hanno utilizzato le aule:	100,0%	99,2%
Valutazione (per 100 fruitori):		
sempre o quasi sempre adeguate	18,2%	21,4%
spesso adeguate	63,6%	47,5%
raramente adeguate	18,2%	25,4%
mai adeguate	-	5,7%
Totale	100%	100%

Valutazione delle postazioni informatiche



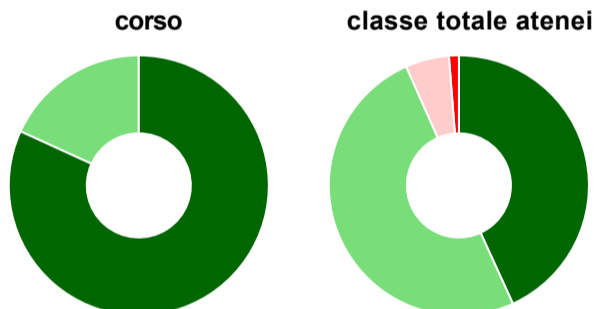
	corso	classe totale atenei
Hanno utilizzato le postazioni informatiche:	54,5%	59,1%
Valutazione (per 100 fruitori):		
in numero adeguato	33,3%	49,2%
in numero inadeguato	66,7%	50,8%
Totale	100%	100%

Valutazione delle attrezzature per le altre attività didattiche (laboratori, attività pratiche, ...)



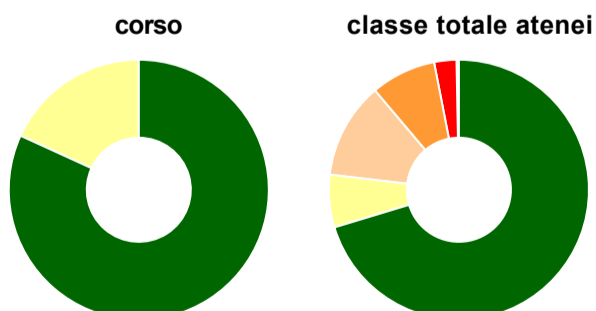
	corso	classe totale atenei
Hanno utilizzato le attrezzature per le altre attività didattiche (laboratori, attività pratiche, ...):	100,0%	90,6%
Valutazione (per 100 fruitori):		
sempre o quasi sempre adeguate	18,2%	19,1%
spesso adeguate	45,5%	42,5%
raramente adeguate	36,4%	27,9%
mai adeguate	-	10,5%
Totale	100%	100%

Valutazione dei servizi di biblioteca (prestito/consultazione, orari di apertura, ...)



	corso	classe totale atenei
Hanno utilizzato i servizi di biblioteca (prestito/consultazione, orari di apertura, ...):	100,0%	96,4%
Valutazione (per 100 fruitori):		
decisamente positiva	81,8%	43,2%
abbastanza positiva	18,2%	50,2%
abbastanza negativa	-	5,4%
decisamente negativa	-	1,2%
Totale	100%	100%

Si iscriverebbero di nuovo all'università?



	corso	classe totale atenei
si, allo stesso corso dell'Ateneo	81,8%	70,3%
si, ma ad un altro corso dell'Ateneo	18,2%	6,5%
si, allo stesso corso, ma in un altro Ateneo	-	12,0%
si, ma ad un altro corso e in un altro Ateneo	-	8,1%
non si iscriverebbero più all'università	-	2,8%
non rispondono	-	0,3%
Totale	100%	100%

Condizione occupazionale

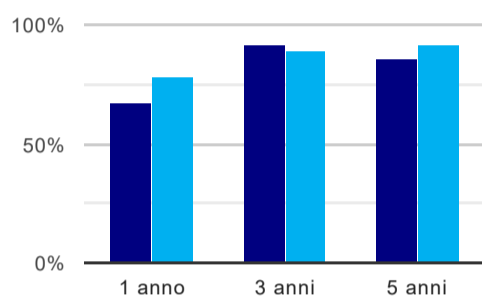
Anno di indagine: **2021**
dati aggiornati ad aprile 2022

Ateneo: **Università degli Studi 'ROMA Tre' - laurea magistrale biennale**
Classe: **architettura e ingegneria edile-architettura (LM-4)**
Corso: **architettura - progettazione urbana (LM-4)**

(valori assoluti)	Laureati	Intervistati	Collettivo esaminato ^(b)	
Laureati del 2020 a 1 anno:	16	9	3	scheda di dettaglio
Laureati del 2018 a 3 anni:	44	17	13	scheda di dettaglio
Laureati del 2016 a 5 anni:	42	26	22	scheda di dettaglio

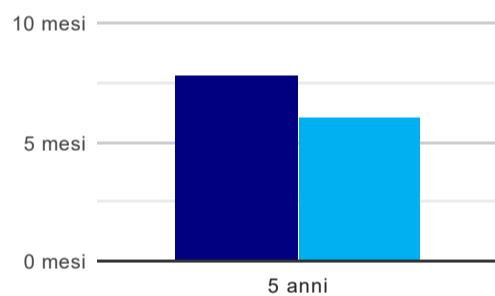
(b) Per una migliore confrontabilità della documentazione, si riportano i dati relativi ai **solli laureati che non lavoravano al momento della laurea**.

Tasso di occupazione⁽¹⁾



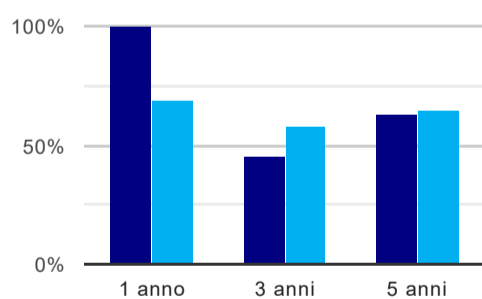
	1 anno	3 anni	5 anni
corso	66,7%	92,3%	86,4%
classe totale atenei	77,8%	89,1%	92,2%

Tempi di ingresso nel mercato del lavoro, dall'inizio della ricerca al reperimento del primo lavoro (medie, in mesi)



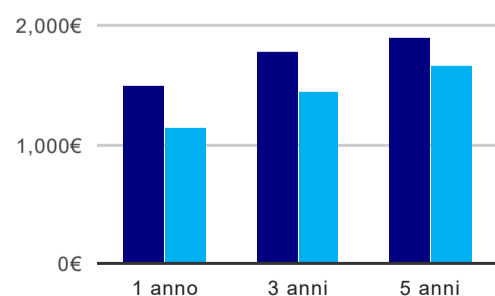
	1 anno	3 anni	5 anni
corso			7,8 mesi
classe totale atenei			6,0 mesi

Occupati che, nel lavoro, utilizzano in misura elevata le competenze acquisite con la laurea



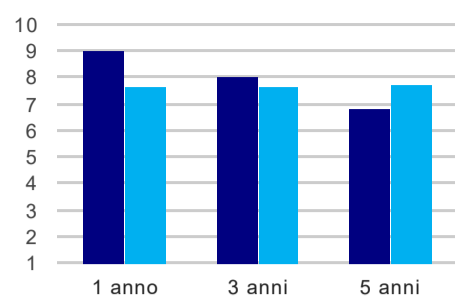
	1 anno	3 anni	5 anni
corso	100,0%	45,5%	62,5%
classe totale atenei	69,2%	57,8%	64,9%

Retribuzione mensile netta (medie, in euro)



	1 anno	3 anni	5 anni
corso	1.501€	1.785€	1.891€
classe totale atenei	1.137€	1.441€	1.662€

Soddisfazione per il lavoro svolto (medie, scala 1-10)



	1 anno	3 anni	5 anni
corso	9,0	8,0	6,8
classe totale atenei	7,6	7,7	7,7

(1) sono considerati occupati tutti coloro che dichiarano di svolgere una qualsiasi attività, anche di formazione o non in regola, purché retribuita.

Elenco dei corsi aggregati

architettura - progettazione urbana (LM-4)

classe di laurea: architettura e ingegneria edile-architettura (LM-4)
ordinamento D.M. n. 270/2004 - codizione OFF.F 0580707300500002
sedi: ROMA - attivo dal 2008 al 2019
[scheda SUA](#)

architettura - progettazione urbana (4/S)

classe di laurea: architettura e ingegneria edile (4/S)
ordinamento D.M. n. 509/1999 - codizione OFF.F 0580704040300003
sedi: ROMA - attivo dal 2004 al 2007
[scheda SUA](#)