

Scheda Unica Annuale - Soddisfazione per il corso di studio concluso e condizione occupazionale dei laureati

Opzioni:

I dati **includono** i laureati di [corsi equivalenti dell'ordinamento D.M. n. 509/1999](#).

I dati sono confrontati con il totale della **classe di laurea** del complesso degli atenei.

Soddisfazione per il corso di studio concluso

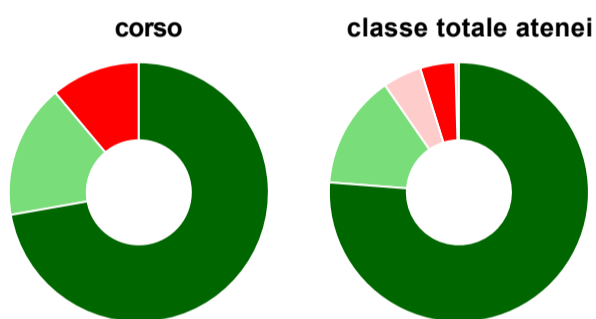
dati aggiornati ad aprile 2022

Ateneo: **Università degli Studi 'ROMA Tre'** - laurea magistrale biennale
 Classe: **filologia moderna (LM-14)**
 Corso: **italianistica (LM-14)**

Laureati nell'anno solare 2021 (*valori assoluti*)
 Laureati: **30**
 Intervistati: **28**
 Collettivo esaminato^(a): **20** [scheda di dettaglio](#)

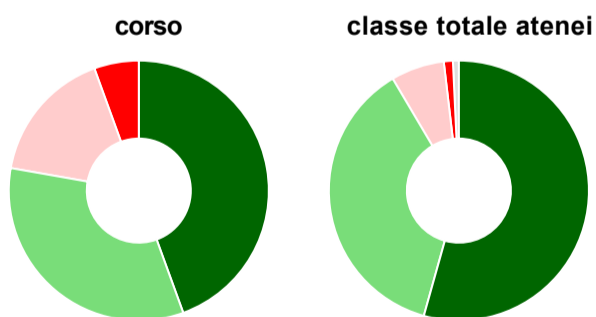
(a) Per una migliore confrontabilità della documentazione, si riportano i dati relativi ai **solli laureati che si sono iscritti al corso di laurea in anni recenti**, cioè a partire dal 2018: 20 di cui 18 intervistati.

Hanno frequentato regolarmente



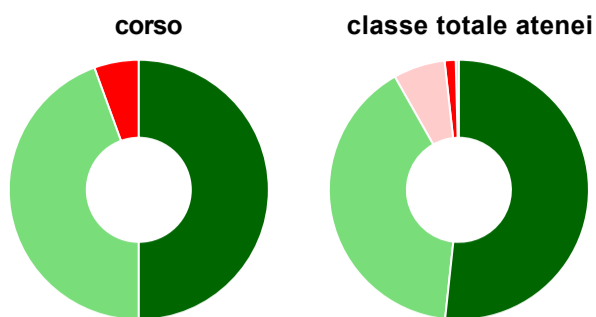
	corso	classe totale atenei
più del 75% degli insegnamenti previsti	72,2%	76,2%
tra il 50% e il 75%	16,7%	14,2%
tra il 25% e il 50%	-	4,8%
meno del 25%	11,1%	4,4%
non rispondono	-	0,4%
Totale	100%	100%

Hanno ritenuto il carico di studio degli insegnamenti adeguato alla durata del corso di studio



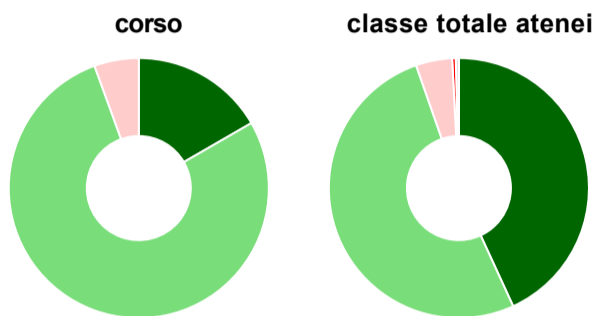
	corso	classe totale atenei
decisamente sì	44,4%	54,3%
più sì che no	33,3%	37,1%
più no che sì	16,7%	6,6%
decisamente no	5,6%	1,1%
non rispondono	-	0,7%
Totale	100%	100%

Hanno ritenuto l'organizzazione degli esami (appelli, orari, informazioni, prenotazioni, ...) soddisfacente



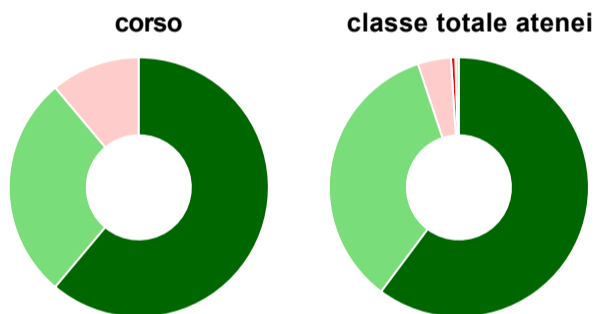
	corso	classe totale atenei
sempre o quasi sempre	50,0%	51,7%
per più della metà degli esami	44,4%	40,1%
per meno della metà degli esami	-	6,4%
mai o quasi mai	5,6%	1,4%
non rispondono	-	0,4%
Totale	100%	100%

Sono soddisfatti dei rapporti con i docenti in generale



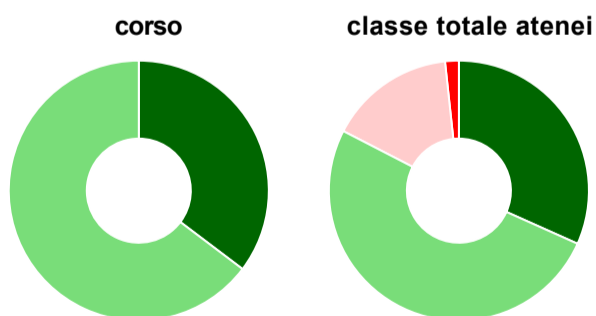
	corso	classe totale atenei
decisamente sì	16,7%	43,1%
più sì che no	77,8%	51,5%
più no che sì	5,6%	4,5%
decisamente no	-	0,4%
non rispondono	-	0,4%
Totale	100%	100%

Sono complessivamente soddisfatti del corso di laurea



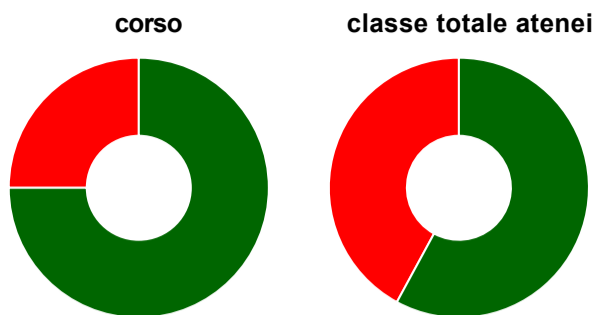
	corso	classe totale atenei
decisamente sì	61,1%	60,2%
più sì che no	27,8%	34,7%
più no che sì	11,1%	4,1%
decisamente no	-	0,5%
non rispondono	-	0,4%
Totale	100%	100%

Valutazione delle aule



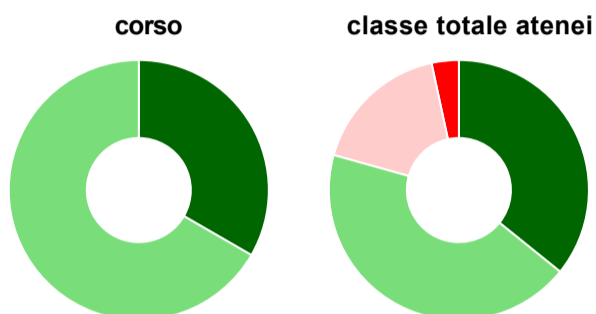
	corso	classe totale atenei
Hanno utilizzato le aule:	94,4%	94,7%
Valutazione (per 100 fruitori):		
sempre o quasi sempre adeguate	35,3%	31,7%
spesso adeguate	64,7%	50,9%
raramente adeguate	-	15,7%
mai adeguate	-	1,7%
Totale	100%	100%

Valutazione delle postazioni informatiche



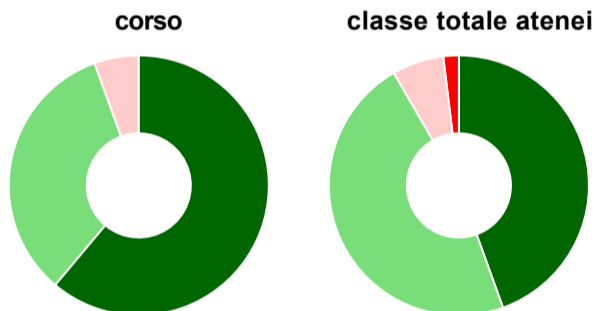
	corso	classe totale atenei
Hanno utilizzato le postazioni informatiche:	44,4%	50,9%
Valutazione (per 100 fruitori):		
in numero adeguato	75,0%	57,9%
in numero inadeguato	25,0%	42,1%
Totale	100%	100%

Valutazione delle attrezzature per le altre attività didattiche (laboratori, attività pratiche, ...)



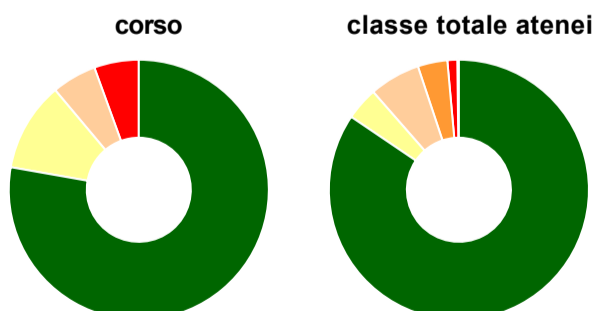
	corso	classe totale atenei
Hanno utilizzato le attrezzature per le altre attività didattiche (laboratori, attività pratiche, ...):	33,3%	55,2%
Valutazione (per 100 fruitori):		
sempre o quasi sempre adeguate	33,3%	35,8%
spesso adeguate	66,7%	43,5%
raramente adeguate	-	17,3%
mai adeguate	-	3,4%
Totale	100%	100%

Valutazione dei servizi di biblioteca (prestito/consultazione, orari di apertura, ...)



	corso	classe totale atenei
Hanno utilizzato i servizi di biblioteca (prestito/consultazione, orari di apertura, ...):	100,0%	94,0%
Valutazione (per 100 fruitori):		
decisamente positiva	61,1%	44,5%
abbastanza positiva	33,3%	47,2%
abbastanza negativa	5,6%	6,4%
decisamente negativa	-	1,9%
Totale	100%	100%

Si iscriverebbero di nuovo all'università?



	corso	classe totale atenei
sì, allo stesso corso dell'Ateneo	77,8%	84,5%
sì, ma ad un altro corso dell'Ateneo	11,1%	4,1%
sì, allo stesso corso, ma in un altro Ateneo	5,6%	6,3%
sì, ma ad un altro corso e in un altro Ateneo	-	3,7%
non si iscriverebbero più all'università	5,6%	1,2%
non rispondono	-	0,2%
Totale	100%	100%

Condizione occupazionale

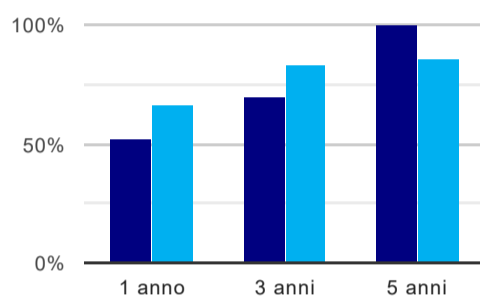
Anno di indagine: **2021**
dati aggiornati ad aprile 2022

Ateneo: **Università degli Studi 'ROMA Tre' - laurea magistrale biennale**
Classe: **filologia moderna (LM-14)**
Corso: **italianistica (LM-14)**

(valori assoluti)	Laureati	Intervistati	Collettivo esaminato ^(b)	
Laureati del 2020 a 1 anno:	43	29	23	scheda di dettaglio
Laureati del 2018 a 3 anni:	42	16	10	scheda di dettaglio
Laureati del 2016 a 5 anni:	40	19	14	scheda di dettaglio

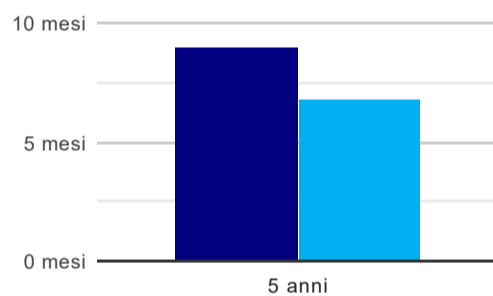
(b) Per una migliore confrontabilità della documentazione, si riportano i dati relativi ai **solli laureati che non lavoravano al momento della laurea**.

Tasso di occupazione⁽¹⁾



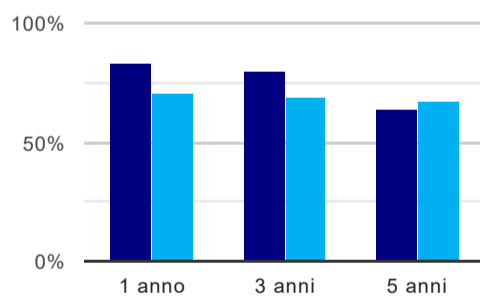
	1 anno	3 anni	5 anni
corso	52,2%	70,0%	100,0%
classe totale atenei	66,1%	82,7%	85,8%

Tempi di ingresso nel mercato del lavoro, dall'inizio della ricerca al reperimento del primo lavoro (medie, in mesi)



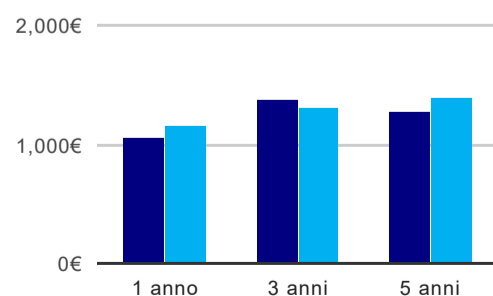
	1 anno	3 anni	5 anni
corso			9,0 mesi
classe totale atenei			6,8 mesi

Occupati che, nel lavoro, utilizzano in misura elevata le competenze acquisite con la laurea



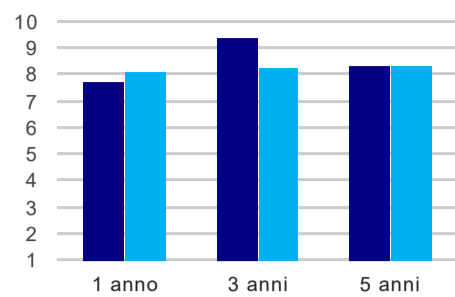
	1 anno	3 anni	5 anni
corso	83,3%	80,0%	63,6%
classe totale atenei	70,7%	69,1%	67,4%

Retribuzione mensile netta (medie, in euro)



	1 anno	3 anni	5 anni
corso	1.063€	1.376€	1.285€
classe totale atenei	1.167€	1.319€	1.396€

Soddisfazione per il lavoro svolto (medie, scala 1-10)



	1 anno	3 anni	5 anni
corso	7,8	9,4	8,4
classe totale atenei	8,1	8,3	8,3

(1) sono considerati occupati tutti coloro che dichiarano di svolgere una qualsiasi attività, anche di formazione o non in regola, purché retribuita.

Elenco dei corsi aggregati

italianistica (LM-14)

classe di laurea: filologia moderna (LM-14)
ordinamento D.M. n. 270/2004 - codizione OFF.F 0580707301500001
sedi: ROMA - attivo dal 2008 al 2019
[scheda SUA](#)

italianistica (16/S)

classe di laurea: filologia moderna (16/S)
ordinamento D.M. n. 509/1999 - codizione OFF.F 0580704041500001
sedi: ROMA - attivo dal 2002 al 2007
[scheda SUA](#)