

## Scheda Unica Annuale - Soddisfazione per il corso di studio concluso e condizione occupazionale dei laureati

### Opzioni:

I dati **includono** i laureati di [corsi equivalenti dell'ordinamento D.M. n. 509/1999](#).

I dati sono confrontati con il totale della **classe di laurea** del **complesso degli atenei**.

### Soddisfazione per il corso di studio concluso

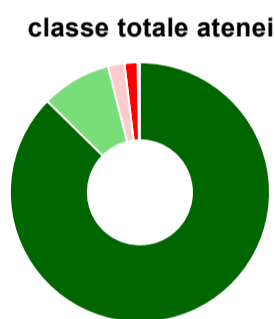
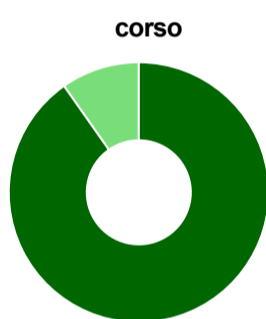
dati aggiornati ad aprile 2022

Ateneo: **Università degli Studi 'ROMA Tre'** - laurea magistrale biennale  
 Classe: corso interclasse  
**finanza (LM-16)**  
 Corso: **finanza e impresa (LM-16,LM-77)**

Laureati nell'anno solare 2021 (*valori assoluti*)  
 Laureati: **49**  
 Intervistati: **46**  
 Collettivo esaminato<sup>(a)</sup>: **44** [scheda di dettaglio](#)

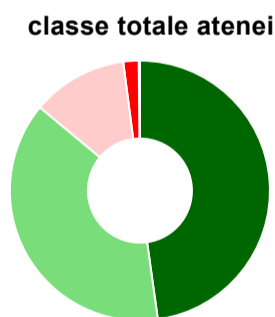
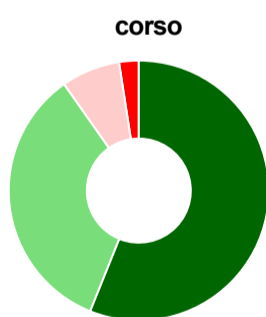
(a) Per una migliore confrontabilità della documentazione, si riportano i dati relativi ai **solli laureati che si sono iscritti al corso di laurea in anni recenti**, cioè a partire dal 2018: 44 di cui 41 intervistati.

#### Hanno frequentato regolarmente



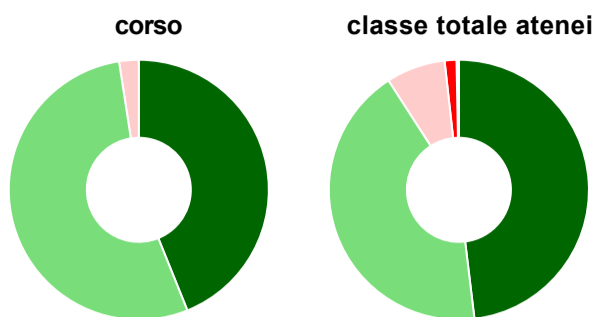
	corso	classe totale atenei
più del 75% degli insegnamenti previsti	90,2%	87,4%
tra il 50% e il 75%	9,8%	8,7%
tra il 25% e il 50%	-	2,1%
meno del 25%	-	1,6%
non rispondono	-	0,3%
<b>Totale</b>	<b>100%</b>	<b>100%</b>

#### Hanno ritenuto il carico di studio degli insegnamenti adeguato alla durata del corso di studio



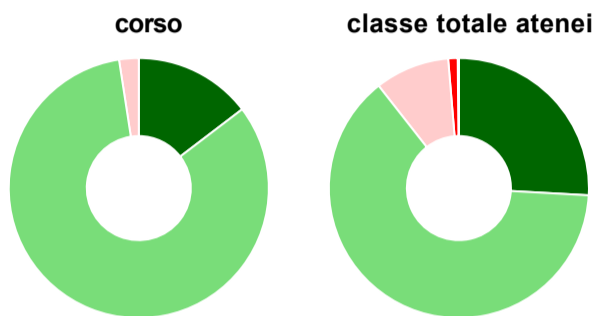
	corso	classe totale atenei
decisamente sì	56,1%	47,8%
più sì che no	34,1%	38,2%
più no che sì	7,3%	11,9%
decisamente no	2,4%	1,9%
non rispondono	-	0,1%
<b>Totale</b>	<b>100%</b>	<b>100%</b>

### Hanno ritenuto l'organizzazione degli esami (appelli, orari, informazioni, prenotazioni, ...) soddisfacente



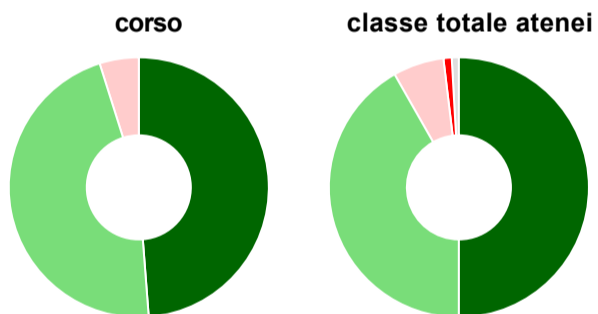
	corso	classe totale atenei
sempre o quasi sempre	43,9%	48,1%
per più della metà degli esami	53,7%	42,8%
per meno della metà degli esami	2,4%	7,4%
mai o quasi mai	-	1,5%
non rispondono	-	0,3%
<b>Totale</b>	<b>100%</b>	<b>100%</b>

### Sono soddisfatti dei rapporti con i docenti in generale



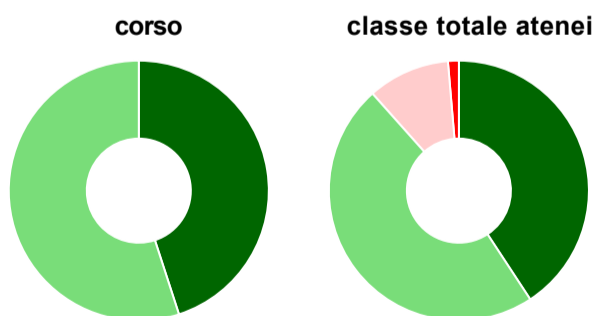
	corso	classe totale atenei
decisamente sì	14,6%	25,9%
più sì che no	82,9%	63,5%
più no che sì	2,4%	9,3%
decisamente no	-	1,2%
non rispondono	-	0,1%
<b>Totale</b>	<b>100%</b>	<b>100%</b>

### Sono complessivamente soddisfatti del corso di laurea



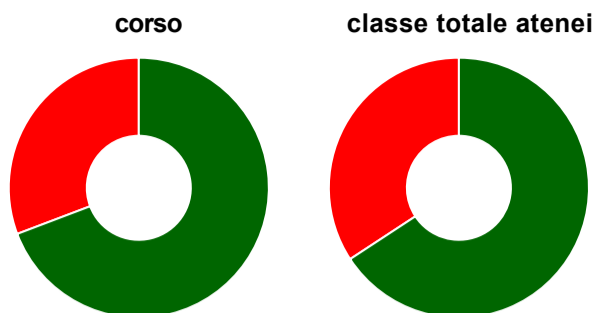
	corso	classe totale atenei
decisamente sì	48,8%	50,0%
più sì che no	46,3%	41,8%
più no che sì	4,9%	6,3%
decisamente no	-	1,0%
non rispondono	-	0,9%
<b>Totale</b>	<b>100%</b>	<b>100%</b>

### Valutazione delle aule



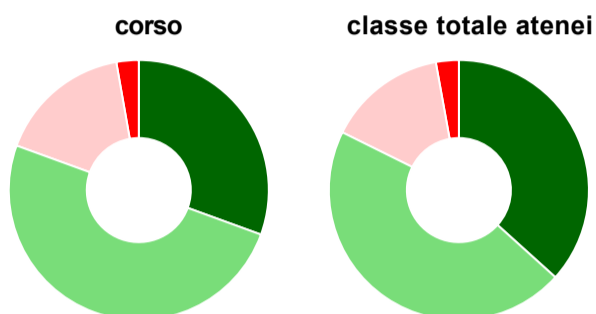
	corso	classe totale atenei
<b>Hanno utilizzato le aule:</b>	<b>97,6%</b>	<b>97,8%</b>
<b>Valutazione (per 100 fruitori):</b>		
sempre o quasi sempre adeguate	45,0%	40,8%
spesso adeguate	55,0%	47,7%
raramente adeguate	-	10,2%
mai adeguate	-	1,4%
<b>Totale</b>	<b>100%</b>	<b>100%</b>

## Valutazione delle postazioni informatiche



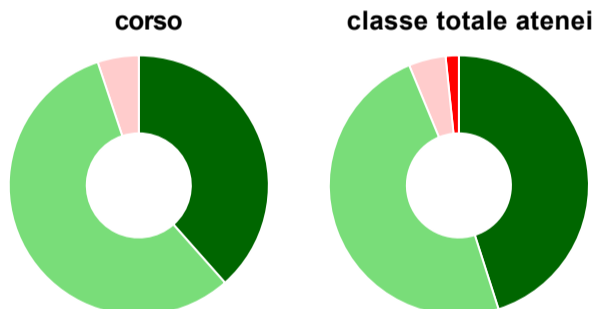
	corso	classe totale atenei
<b>Hanno utilizzato le postazioni informatiche:</b>	<b>95,1%</b>	<b>86,8%</b>
<b>Valutazione (per 100 fruitori):</b>		
in numero adeguato	69,2%	65,8%
in numero inadeguato	30,8%	34,2%
<b>Totale</b>	<b>100%</b>	<b>100%</b>

## Valutazione delle attrezzature per le altre attività didattiche (laboratori, attività pratiche, ...)



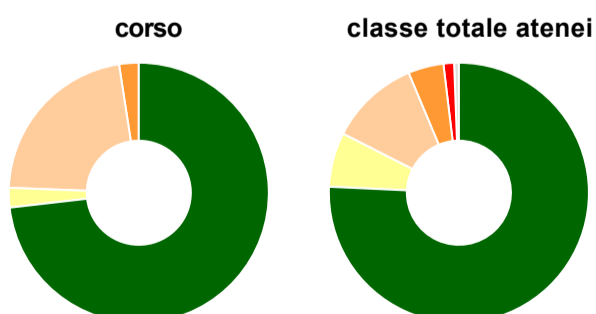
	corso	classe totale atenei
<b>Hanno utilizzato le attrezzature per le altre attività didattiche (laboratori, attività pratiche, ...):</b>	<b>87,8%</b>	<b>77,4%</b>
<b>Valutazione (per 100 fruitori):</b>		
sempre o quasi sempre adeguate	30,6%	36,7%
spesso adeguate	50,0%	45,6%
raramente adeguate	16,7%	14,8%
mai adeguate	2,8%	2,9%
<b>Totale</b>	<b>100%</b>	<b>100%</b>

## Valutazione dei servizi di biblioteca (prestito/consultazione, orari di apertura, ...)



	corso	classe totale atenei
<b>Hanno utilizzato i servizi di biblioteca (prestito/consultazione, orari di apertura, ...):</b>	<b>95,1%</b>	<b>89,4%</b>
<b>Valutazione (per 100 fruitori):</b>		
decisamente positiva	38,5%	45,1%
abbastanza positiva	56,4%	48,7%
abbastanza negativa	5,1%	4,6%
decisamente negativa	-	1,6%
<b>Totale</b>	<b>100%</b>	<b>100%</b>

## Si iscriverebbero di nuovo all'università?



	corso	classe totale atenei
sì, allo stesso corso dell'Ateneo	73,2%	75,7%
sì, ma ad un altro corso dell'Ateneo	2,4%	6,8%
sì, allo stesso corso, ma in un altro Ateneo	22,0%	11,2%
sì, ma ad un altro corso e in un altro Ateneo	2,4%	4,4%
non si iscriverebbero più all'università	-	1,3%
non rispondono	-	0,6%
<b>Totale</b>	<b>100%</b>	<b>100%</b>

# Condizione occupazionale

Anno di indagine: **2021**  
dati aggiornati ad aprile 2022

Ateneo: **Università degli Studi 'ROMA Tre' - laurea magistrale biennale**

Classe: corso interclasse

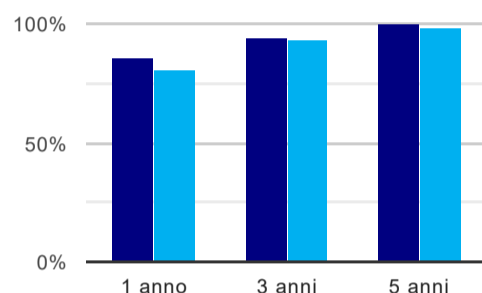
**finanza (LM-16)**

Corso: **finanza e impresa (LM-16,LM-77)**

(valori assoluti)	Laureati	Intervistati	Collettivo esaminato <sup>(b)</sup>	
Laureati del 2020 a 1 anno:	28	20	14	<a href="#">scheda di dettaglio</a>
Laureati del 2018 a 3 anni:	47	24	16	<a href="#">scheda di dettaglio</a>
Laureati del 2016 a 5 anni:	37	25	19	<a href="#">scheda di dettaglio</a>

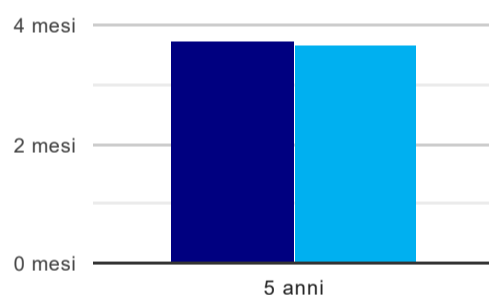
(b) Per una migliore confrontabilità della documentazione, si riportano i dati relativi ai **solli laureati che non lavoravano al momento della laurea**.

## Tasso di occupazione<sup>(1)</sup>



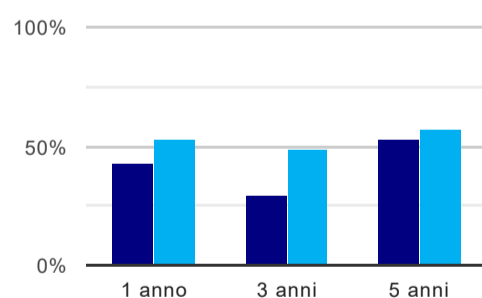
	1 anno	3 anni	5 anni
corso	85,7%	93,8%	100,0%
classe totale atenei	81,5%	93,4%	97,8%

## Tempi di ingresso nel mercato del lavoro, dall'inizio della ricerca al reperimento del primo lavoro (medie, in mesi)



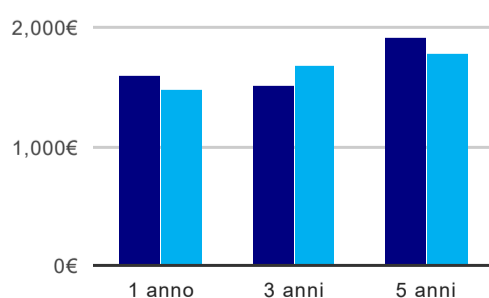
	1 anno	3 anni	5 anni
corso			3,7 mesi
classe totale atenei			3,6 mesi

## Occupati che, nel lavoro, utilizzano in misura elevata le competenze acquisite con la laurea



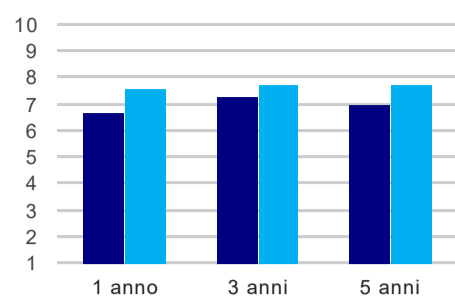
	1 anno	3 anni	5 anni
corso	42,9%	28,6%	52,6%
classe totale atenei	53,4%	49,4%	57,0%

## Retribuzione mensile netta (medie, in euro)



	1 anno	3 anni	5 anni
corso	1.590€	1.518€	1.924€
classe totale atenei	1.482€	1.681€	1.789€

### Soddisfazione per il lavoro svolto (medie, scala 1-10)



	1 anno	3 anni	5 anni
corso	6,7	7,3	7,0
classe totale atenei	7,6	7,7	7,7

(1) sono considerati occupati tutti coloro che dichiarano di svolgere una qualsiasi attività, anche di formazione o non in regola, purché retribuita.

#### Elenco dei corsi aggregati

##### finanza e impresa (LM-16,LM-77)

classe di laurea: finanza (LM-16)

ordinamento D.M. n. 270/2004 - codizione OFF.F 0580707301700002

sedi: ROMA - attivo dal 2009 al 2019

[scheda SUA](#)

## Scheda Unica Annuale - Soddisfazione per il corso di studio concluso e condizione occupazionale dei laureati

### Opzioni:

I dati **includono** i laureati di [corsi equivalenti dell'ordinamento D.M. n. 509/1999](#).

I dati sono confrontati con il totale della **classe di laurea** del **complesso degli atenei**.

### Soddisfazione per il corso di studio concluso

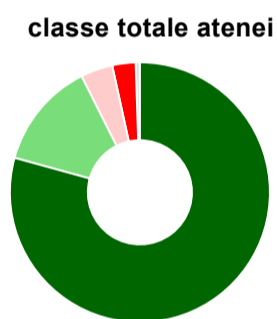
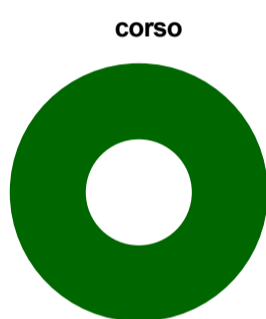
dati aggiornati ad aprile 2022

Ateneo: **Università degli Studi 'ROMA Tre'** - laurea magistrale biennale  
 Classe: corso interclasse  
**scienze economico-aziendali (LM-77)**  
 Corso: **finanza e impresa (LM-16,LM-77)**

Laureati nell'anno solare 2021 (*valori assoluti*)  
 Laureati: **8**  
 Intervistati: **8**  
 Collettivo esaminato<sup>(a)</sup>: **5** [scheda di dettaglio](#)

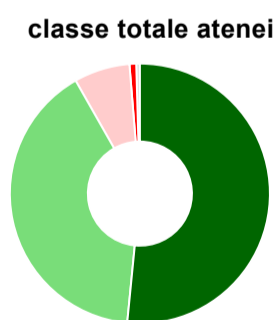
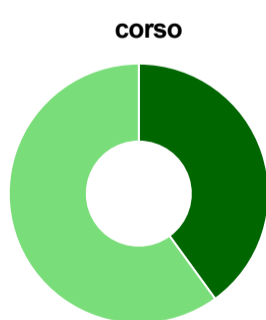
(a) Per una migliore confrontabilità della documentazione, si riportano i dati relativi ai **solli laureati che si sono iscritti al corso di laurea in anni recenti**, cioè a partire dal 2018: 5 di cui 5 intervistati.

#### Hanno frequentato regolarmente



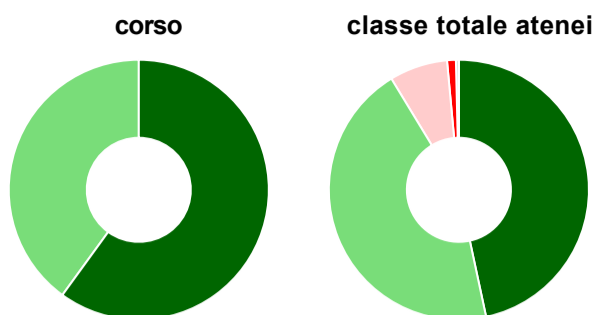
	corso	classe totale atenei
più del 75% degli insegnamenti previsti	100,0%	79,3%
tra il 50% e il 75%	-	13,3%
tra il 25% e il 50%	-	4,0%
meno del 25%	-	2,9%
non rispondono	-	0,5%
<b>Totale</b>	<b>100%</b>	<b>100%</b>

#### Hanno ritenuto il carico di studio degli insegnamenti adeguato alla durata del corso di studio



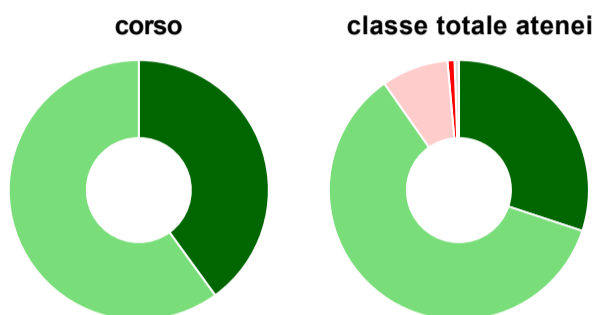
	corso	classe totale atenei
decisamente sì	40,0%	51,6%
più sì che no	60,0%	40,2%
più no che sì	-	6,9%
decisamente no	-	0,8%
non rispondono	-	0,5%
<b>Totale</b>	<b>100%</b>	<b>100%</b>

### Hanno ritenuto l'organizzazione degli esami (appelli, orari, informazioni, prenotazioni, ...) soddisfacente



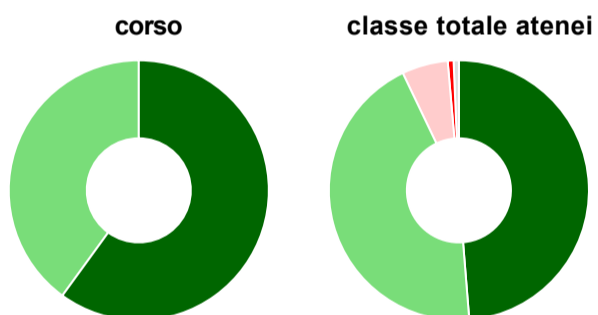
	corso	classe totale atenei
sempre o quasi sempre	60,0%	46,6%
per più della metà degli esami	40,0%	44,7%
per meno della metà degli esami	-	7,2%
mai o quasi mai	-	1,1%
non rispondono	-	0,4%
<b>Totale</b>	<b>100%</b>	<b>100%</b>

### Sono soddisfatti dei rapporti con i docenti in generale



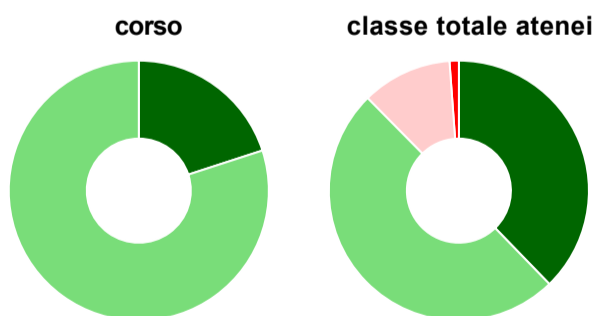
	corso	classe totale atenei
decisamente sì	40,0%	30,1%
più sì che no	60,0%	60,2%
più no che sì	-	8,3%
decisamente no	-	0,9%
non rispondono	-	0,5%
<b>Totale</b>	<b>100%</b>	<b>100%</b>

### Sono complessivamente soddisfatti del corso di laurea



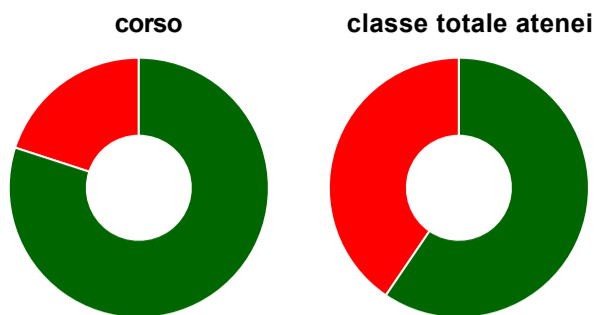
	corso	classe totale atenei
decisamente sì	60,0%	48,7%
più sì che no	40,0%	44,2%
più no che sì	-	5,7%
decisamente no	-	0,7%
non rispondono	-	0,7%
<b>Totale</b>	<b>100%</b>	<b>100%</b>

### Valutazione delle aule



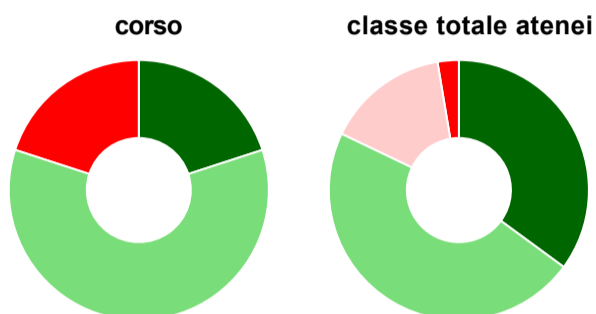
	corso	classe totale atenei
<b>Hanno utilizzato le aule:</b>	<b>100,0%</b>	<b>95,2%</b>
<b>Valutazione (per 100 fruitori):</b>		
sempre o quasi sempre adeguate	20,0%	37,7%
spesso adeguate	80,0%	49,9%
raramente adeguate	-	11,2%
mai adeguate	-	1,2%
<b>Totale</b>	<b>100%</b>	<b>100%</b>

### Valutazione delle postazioni informatiche



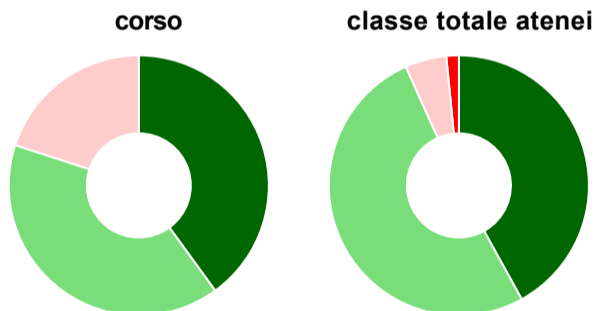
	corso	classe totale atenei
<b>Hanno utilizzato le postazioni informatiche:</b>	<b>100,0%</b>	<b>68,8%</b>
<b>Valutazione (per 100 fruitori):</b>		
in numero adeguato	80,0%	59,5%
in numero inadeguato	20,0%	40,5%
<b>Totale</b>	<b>100%</b>	<b>100%</b>

### Valutazione delle attrezzature per le altre attività didattiche (laboratori, attività pratiche, ...)



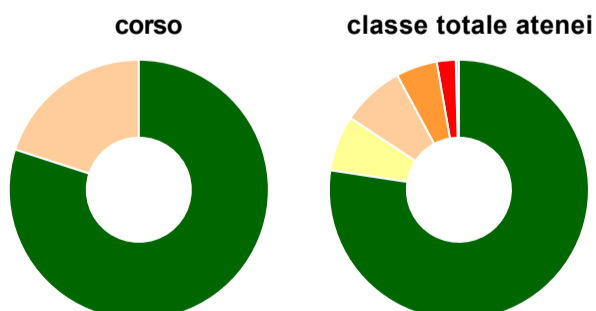
	corso	classe totale atenei
<b>Hanno utilizzato le attrezzature per le altre attività didattiche (laboratori, attività pratiche, ...):</b>	<b>100,0%</b>	<b>64,3%</b>
<b>Valutazione (per 100 fruitori):</b>		
sempre o quasi sempre adeguate	20,0%	35,1%
spesso adeguate	60,0%	47,0%
raramente adeguate	-	15,2%
mai adeguate	20,0%	2,6%
<b>Totale</b>	<b>100%</b>	<b>100%</b>

### Valutazione dei servizi di biblioteca (prestito/consultazione, orari di apertura, ...)



	corso	classe totale atenei
<b>Hanno utilizzato i servizi di biblioteca (prestito/consultazione, orari di apertura, ...):</b>	<b>100,0%</b>	<b>80,8%</b>
<b>Valutazione (per 100 fruitori):</b>		
decisamente positiva	40,0%	42,0%
abbastanza positiva	40,0%	51,3%
abbastanza negativa	20,0%	5,2%
decisamente negativa	-	1,6%
<b>Totale</b>	<b>100%</b>	<b>100%</b>

### Si iscriverebbero di nuovo all'università?



	corso	classe totale atenei
sì, allo stesso corso dell'Ateneo	80,0%	77,4%
sì, ma ad un altro corso dell'Ateneo	-	6,9%
sì, allo stesso corso, ma in un altro Ateneo	20,0%	7,8%
sì, ma ad un altro corso e in un altro Ateneo	-	5,1%
non si iscriverebbero più all'università	-	2,4%
non rispondono	-	0,4%
<b>Totale</b>	<b>100%</b>	<b>100%</b>



# Condizione occupazionale

Anno di indagine: **2021**  
dati aggiornati ad aprile 2022

Ateneo: **Università degli Studi 'ROMA Tre' - laurea magistrale biennale**

Classe: corso interclasse

**scienze economico-aziendali (LM-77)**

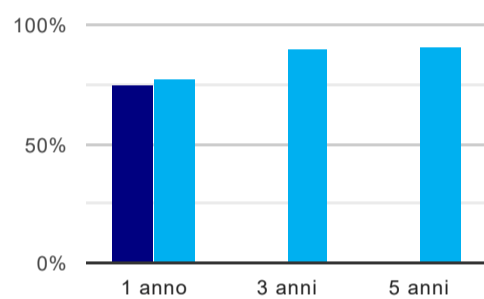
Corso: **finanza e impresa (LM-16,LM-77)**

(valori assoluti)	Laureati	Intervistati	Collettivo esaminato <sup>(b)</sup>
Laureati del 2020 a 1 anno:	5	4	4 <a href="#">scheda di dettaglio</a>
Laureati del 2018 a 3 anni:	0	0	0
Laureati del 2016 a 5 anni:	1	1	*

(b) Per una migliore confrontabilità della documentazione, si riportano i dati relativi ai **solli laureati che non lavoravano al momento della laurea**.

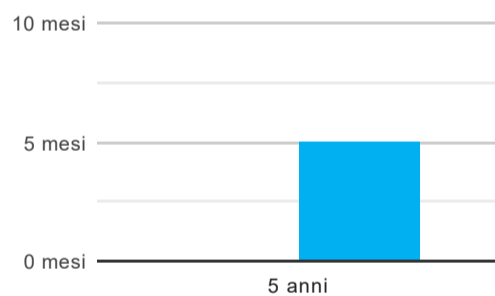
\* I dati non sono resi disponibili per un numero di laureati inferiore a 5

## Tasso di occupazione<sup>(1)</sup>



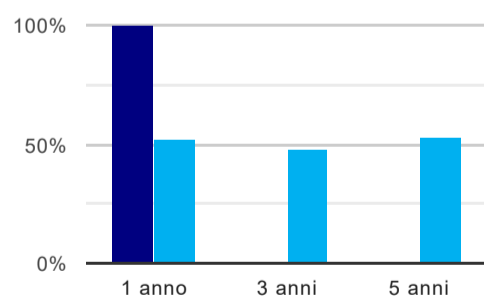
	1 anno	3 anni	5 anni
corso	75,0%	*	*
classe totale atenei	77,2%	90,5%	91,0%

## Tempi di ingresso nel mercato del lavoro, dall'inizio della ricerca al reperimento del primo lavoro (medie, in mesi)



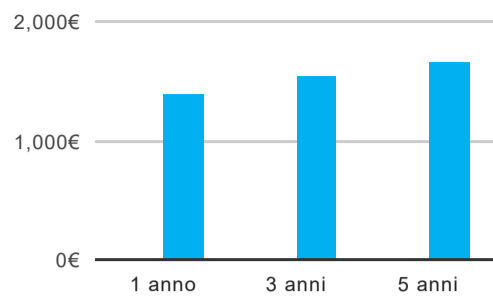
	1 anno	3 anni	5 anni
corso	*	*	*
classe totale atenei			5,0 mesi

## Occupati che, nel lavoro, utilizzano in misura elevata le competenze acquisite con la laurea



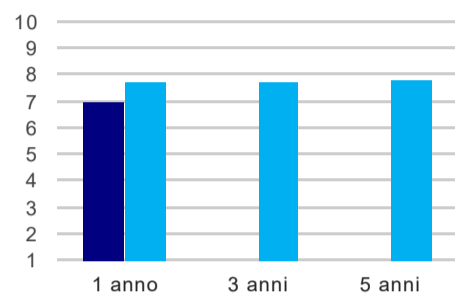
	1 anno	3 anni	5 anni
corso	100,0%	*	*
classe totale atenei	51,7%	48,1%	53,0%

### Retribuzione mensile netta (medie, in euro)



	1 anno	3 anni	5 anni
corso	-		*
classe totale atenei	1.388€	1.543€	1.668€

### Soddisfazione per il lavoro svolto (medie, scala 1-10)



	1 anno	3 anni	5 anni
corso	7,0		*
classe totale atenei	7,7	7,7	7,8

(1) sono considerati occupati tutti coloro che dichiarano di svolgere una qualsiasi attività, anche di formazione o non in regola, purché retribuita.

#### Elenco dei corsi aggregati

##### finanza e impresa (LM-16,LM-77)

classe di laurea: scienze economico-aziendali (LM-77)

ordinamento D.M. n. 270/2004 - codizione OFF.F 0580707301700002

sedi: ROMA - attivo dal 2009 al 2019

[scheda SUA](#)