

Scheda Unica Annuale - Soddisfazione per il corso di studio concluso e condizione occupazionale dei laureati

Opzioni:

I dati **includono** i laureati di [corsi equivalenti dell'ordinamento D.M. n. 509/1999](#).

I dati sono confrontati con il totale della **classe di laurea** del **complesso degli atenei**.

Soddisfazione per il corso di studio concluso

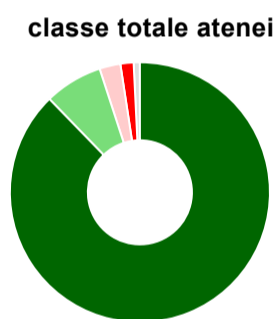
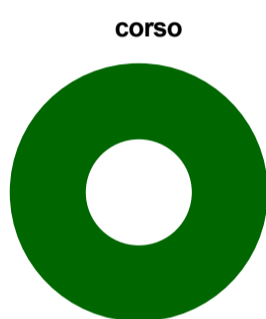
dati aggiornati ad aprile 2022

Ateneo: **Università degli Studi 'ROMA Tre'** - laurea magistrale biennale
 Classe: **fisica (LM-17)**
 Corso: **fisica (LM-17)**

Laureati nell'anno solare 2021 (*valori assoluti*)
 Laureati: **12**
 Intervistati: **12**
 Collettivo esaminato^(a): **8** [scheda di dettaglio](#)

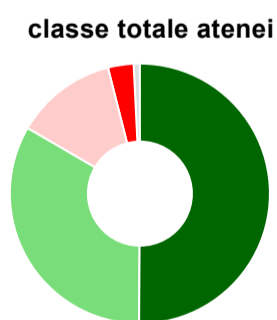
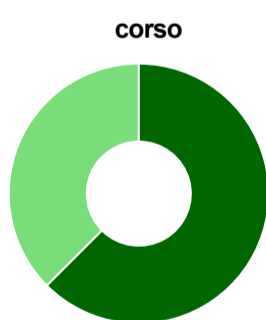
(a) Per una migliore confrontabilità della documentazione, si riportano i dati relativi ai **solli laureati che si sono iscritti al corso di laurea in anni recenti**, cioè a partire dal 2018: 8 di cui 8 intervistati.

Hanno frequentato regolarmente



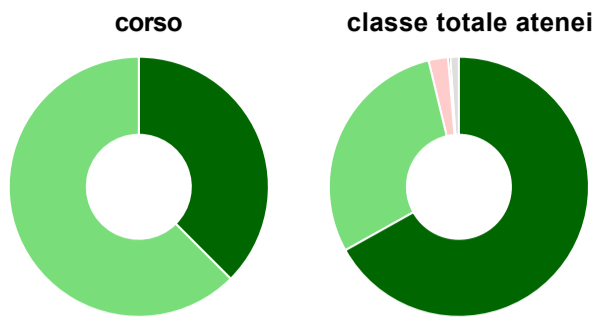
	corso	classe totale atenei
più del 75% degli insegnamenti previsti	100,0%	87,7%
tra il 50% e il 75%	-	7,2%
tra il 25% e il 50%	-	2,6%
meno del 25%	-	1,6%
non rispondono	-	0,8%
Totale	100%	100%

Hanno ritenuto il carico di studio degli insegnamenti adeguato alla durata del corso di studio



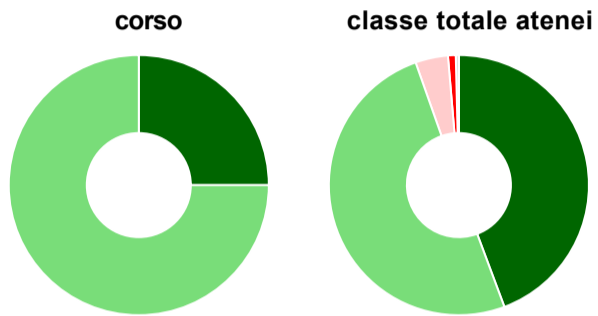
	corso	classe totale atenei
decisamente sì	62,5%	50,1%
più sì che no	37,5%	33,3%
più no che sì	-	12,6%
decisamente no	-	3,2%
non rispondono	-	0,8%
Totale	100%	100%

Hanno ritenuto l'organizzazione degli esami (appelli, orari, informazioni, prenotazioni, ...) soddisfacente



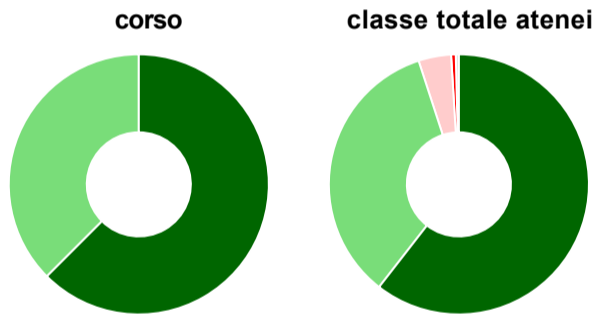
	corso	classe totale atenei
sempre o quasi sempre	37,5%	66,9%
per più della metà degli esami	62,5%	29,3%
per meno della metà degli esami	-	2,4%
mai o quasi mai	-	0,3%
non rispondono	-	1,1%
Totale	100%	100%

Sono soddisfatti dei rapporti con i docenti in generale



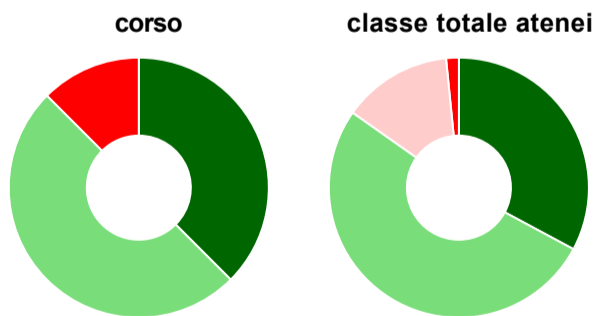
	corso	classe totale atenei
decisamente sì	25,0%	44,3%
più sì che no	75,0%	50,3%
più no che sì	-	4,1%
decisamente no	-	1,0%
non rispondono	-	0,4%
Totale	100%	100%

Sono complessivamente soddisfatti del corso di laurea



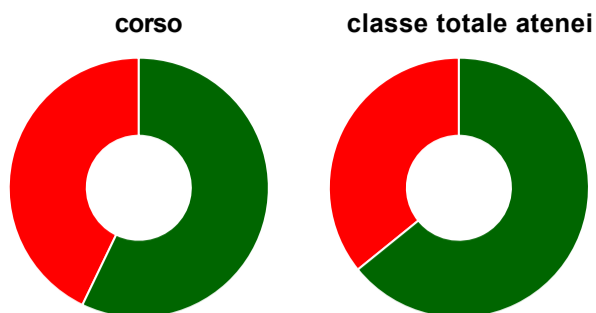
	corso	classe totale atenei
decisamente sì	62,5%	60,5%
più sì che no	37,5%	34,5%
più no che sì	-	4,1%
decisamente no	-	0,6%
non rispondono	-	0,4%
Totale	100%	100%

Valutazione delle aule



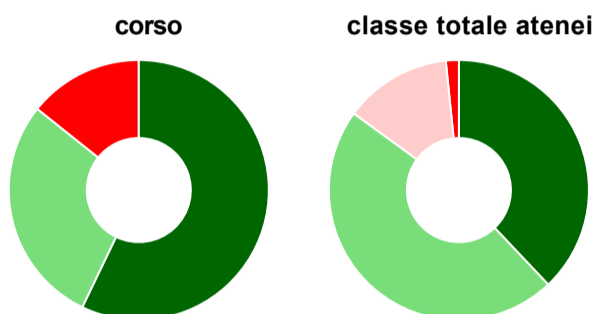
	corso	classe totale atenei
Hanno utilizzato le aule:	100,0%	97,6%
Valutazione (per 100 fruitori):		
sempre o quasi sempre adeguate	37,5%	32,8%
spesso adeguate	50,0%	51,9%
raramente adeguate	-	13,6%
mai adeguate	12,5%	1,6%
Totale	100%	100%

Valutazione delle postazioni informatiche



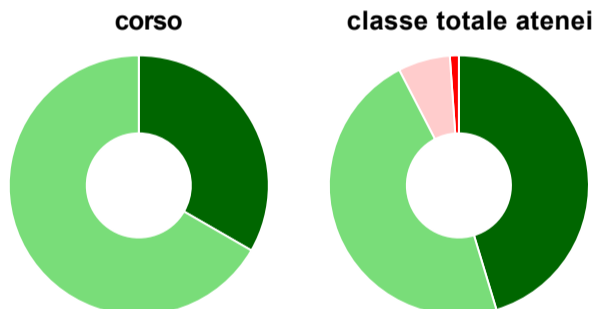
	corso	classe totale atenei
Hanno utilizzato le postazioni informatiche:	87,5%	65,7%
Valutazione (per 100 fruitori):		
in numero adeguato	57,1%	64,2%
in numero inadeguato	42,9%	35,8%
Totale	100%	100%

Valutazione delle attrezzature per le altre attività didattiche (laboratori, attività pratiche, ...)



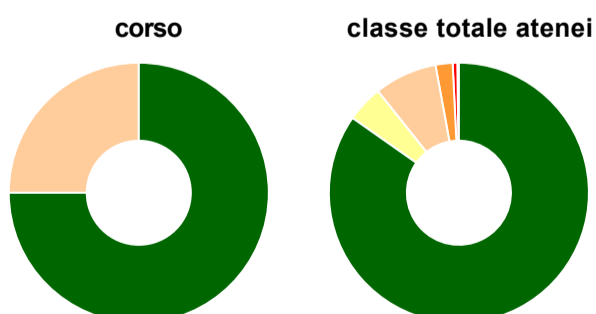
	corso	classe totale atenei
Hanno utilizzato le attrezzature per le altre attività didattiche (laboratori, attività pratiche, ...):	87,5%	83,7%
Valutazione (per 100 fruitori):		
sempre o quasi sempre adeguate	57,1%	37,9%
spesso adeguate	28,6%	47,1%
raramente adeguate	-	13,4%
mai adeguate	14,3%	1,6%
Totale	100%	100%

Valutazione dei servizi di biblioteca (prestito/consultazione, orari di apertura, ...)



	corso	classe totale atenei
Hanno utilizzato i servizi di biblioteca (prestito/consultazione, orari di apertura, ...):	75,0%	77,5%
Valutazione (per 100 fruitori):		
decisamente positiva	33,3%	45,3%
abbastanza positiva	66,7%	47,1%
abbastanza negativa	-	6,5%
decisamente negativa	-	1,1%
Totale	100%	100%

Si iscriverebbero di nuovo all'università?



	corso	classe totale atenei
si, allo stesso corso dell'Ateneo	75,0%	84,7%
si, ma ad un altro corso dell'Ateneo	-	4,5%
si, allo stesso corso, ma in un altro Ateneo	25,0%	7,8%
si, ma ad un altro corso e in un altro Ateneo	-	2,1%
non si iscriverebbero più all'università	-	0,6%
non rispondono	-	0,2%
Totale	100%	100%

Condizione occupazionale

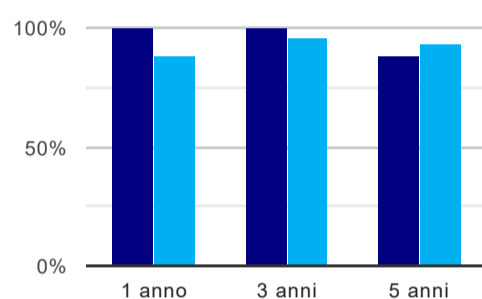
Anno di indagine: **2021**
dati aggiornati ad aprile 2022

Ateneo: **Università degli Studi 'ROMA Tre' - laurea magistrale biennale**
Classe: **fisica (LM-17)**
Corso: **fisica (LM-17)**

(valori assoluti)	Laureati	Intervistati	Collettivo esaminato ^(b)
Laureati del 2020 a 1 anno:	9	3	2 scheda di dettaglio
Laureati del 2018 a 3 anni:	14	5	5 scheda di dettaglio
Laureati del 2016 a 5 anni:	14	8	8 scheda di dettaglio

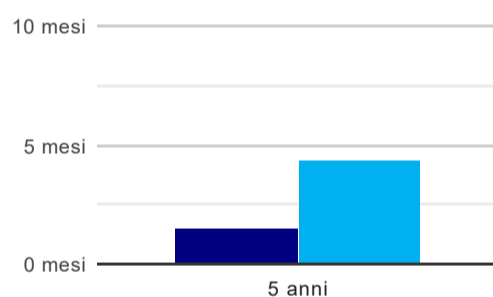
(b) Per una migliore confrontabilità della documentazione, si riportano i dati relativi ai **solli laureati che non lavoravano al momento della laurea**.

Tasso di occupazione⁽¹⁾



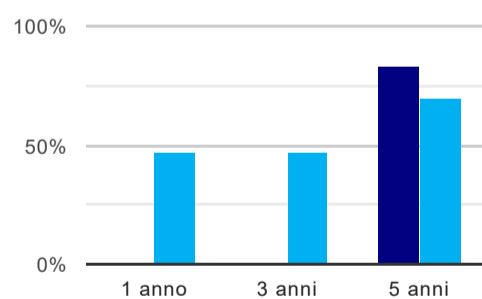
	1 anno	3 anni	5 anni
corso	100,0%	100,0%	87,5%
classe totale atenei	87,9%	95,8%	93,2%

Tempi di ingresso nel mercato del lavoro, dall'inizio della ricerca al reperimento del primo lavoro (medie, in mesi)



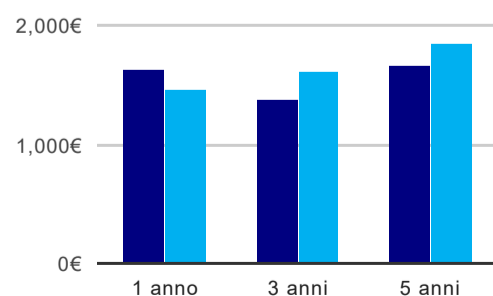
	1 anno	3 anni	5 anni
corso			1,5 mesi
classe totale atenei			4,4 mesi

Occupati che, nel lavoro, utilizzano in misura elevata le competenze acquisite con la laurea



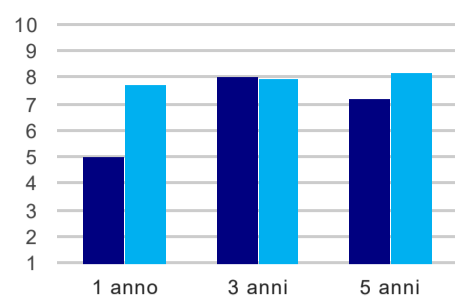
	1 anno	3 anni	5 anni
corso	-	-	83,3%
classe totale atenei	47,4%	47,4%	70,2%

Retribuzione mensile netta (medie, in euro)



	1 anno	3 anni	5 anni
corso	1.626€	1.376€	1.667€
classe totale atenei	1.457€	1.616€	1.854€

Soddisfazione per il lavoro svolto (medie, scala 1-10)



	1 anno	3 anni	5 anni
corso	5,0	8,0	7,2
classe totale atenei	7,7	7,9	8,2

(1) sono considerati occupati tutti coloro che dichiarano di svolgere una qualsiasi attività, anche di formazione o non in regola, purché retribuita.

Elenco dei corsi aggregati

fisica (LM-17)

classe di laurea: fisica (LM-17)

ordinamento D.M. n. 270/2004 - codizione OFF.F 0580707301800001

sedi: ROMA - attivo dal 2009 al 2019

[scheda SUA](#)

fisica (20/S)

classe di laurea: fisica (20/S)

ordinamento D.M. n. 509/1999 - codizione OFF.F 0580704041900001

sedi: ROMA - attivo dal 2003 al 2008

[scheda SUA](#)