

## Scheda Unica Annuale - Soddisfazione per il corso di studio concluso e condizione occupazionale dei laureati

### Opzioni:

I dati **includono** i laureati di [corsi equivalenti dell'ordinamento D.M. n. 509/1999](#).

I dati sono confrontati con il totale della **classe di laurea** del **complesso degli atenei**.

### Soddisfazione per il corso di studio concluso

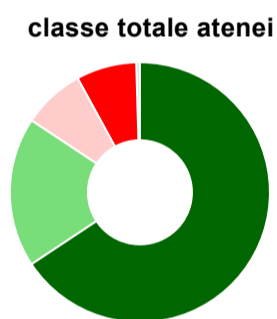
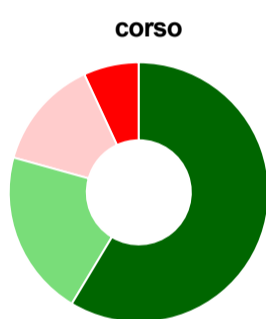
dati aggiornati ad aprile 2022

Ateneo: **Università degli Studi 'ROMA Tre' - laurea magistrale biennale**  
 Classe: **informazione e sistemi editoriali (LM-19)**  
 Corso: **informazione, editoria, giornalismo (LM-19)**

Laureati nell'anno solare 2021 (*valori assoluti*)  
 Laureati: **47**  
 Intervistati: **42**  
 Collettivo esaminato<sup>(a)</sup>: **32** [scheda di dettaglio](#)

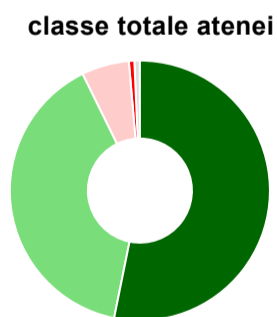
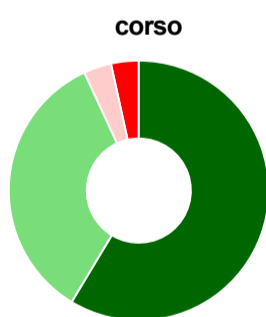
(a) Per una migliore confrontabilità della documentazione, si riportano i dati relativi ai **solli laureati che si sono iscritti al corso di laurea in anni recenti**, cioè a partire dal 2018: 32 di cui 29 intervistati.

#### Hanno frequentato regolarmente



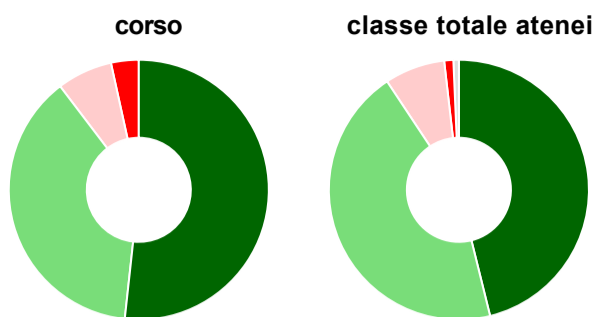
	corso	classe totale atenei
più del 75% degli insegnamenti previsti	58,6%	65,7%
tra il 50% e il 75%	20,7%	18,6%
tra il 25% e il 50%	13,8%	7,7%
meno del 25%	6,9%	7,5%
non rispondono	-	0,5%
<b>Totale</b>	<b>100%</b>	<b>100%</b>

#### Hanno ritenuto il carico di studio degli insegnamenti adeguato alla durata del corso di studio



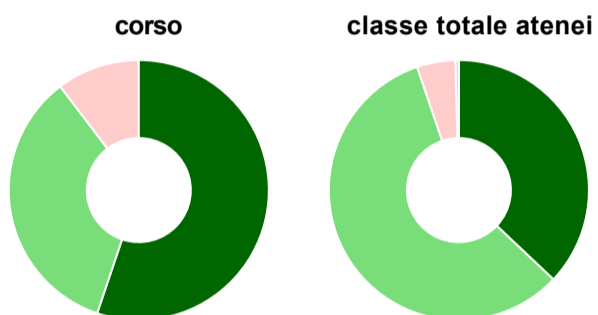
	corso	classe totale atenei
decisamente sì	58,6%	53,2%
più sì che no	34,5%	39,5%
più no che sì	3,4%	5,9%
decisamente no	3,4%	0,7%
non rispondono	-	0,7%
<b>Totale</b>	<b>100%</b>	<b>100%</b>

### Hanno ritenuto l'organizzazione degli esami (appelli, orari, informazioni, prenotazioni, ...) soddisfacente



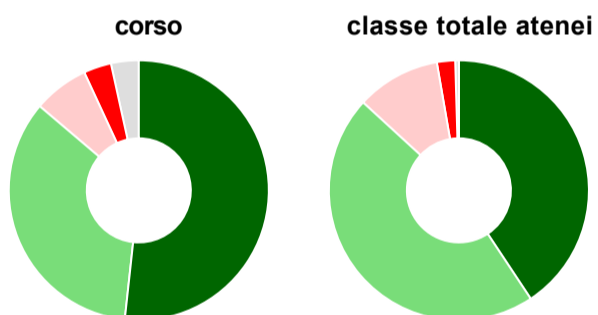
	corso	classe totale atenei
sempre o quasi sempre	51,7%	46,1%
per più della metà degli esami	37,9%	44,5%
per meno della metà degli esami	6,9%	7,5%
mai o quasi mai	3,4%	1,1%
non rispondono	-	0,7%
<b>Totale</b>	<b>100%</b>	<b>100%</b>

### Sono soddisfatti dei rapporti con i docenti in generale



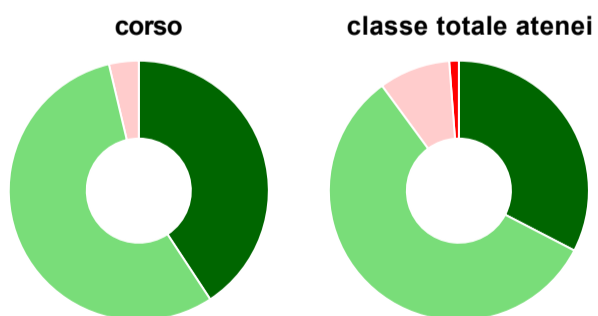
	corso	classe totale atenei
decisamente sì	55,2%	37,0%
più sì che no	34,5%	57,7%
più no che sì	10,3%	4,8%
decisamente no	-	-
non rispondono	-	0,5%
<b>Totale</b>	<b>100%</b>	<b>100%</b>

### Sono complessivamente soddisfatti del corso di laurea



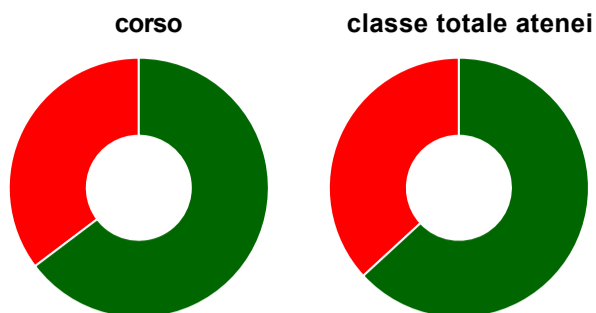
	corso	classe totale atenei
decisamente sì	51,7%	40,7%
più sì che no	34,5%	46,1%
più no che sì	6,9%	10,5%
decisamente no	3,4%	2,3%
non rispondono	3,4%	0,5%
<b>Totale</b>	<b>100%</b>	<b>100%</b>

### Valutazione delle aule



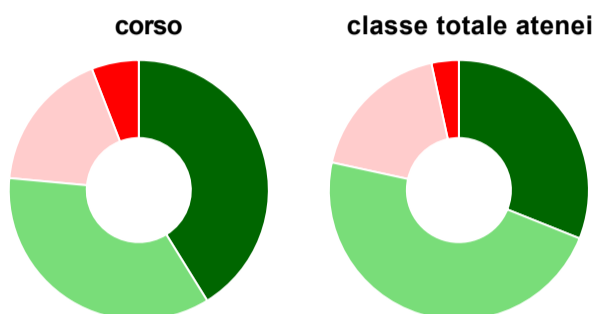
	corso	classe totale atenei
<b>Hanno utilizzato le aule:</b>	<b>93,1%</b>	<b>94,8%</b>
<b>Valutazione (per 100 fruitori):</b>		
sempre o quasi sempre adeguate	40,7%	32,6%
spesso adeguate	55,6%	57,3%
raramente adeguate	3,7%	8,9%
mai adeguate	-	1,2%
<b>Totale</b>	<b>100%</b>	<b>100%</b>

## Valutazione delle postazioni informatiche



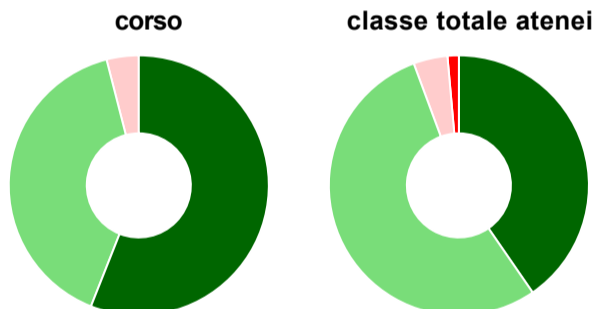
	corso	classe totale atenei
<b>Hanno utilizzato le postazioni informatiche:</b>	<b>58,6%</b>	<b>56,1%</b>
<b>Valutazione (per 100 fruitori):</b>		
in numero adeguato	64,7%	63,2%
in numero inadeguato	35,3%	36,8%
<b>Totale</b>	<b>100%</b>	<b>100%</b>

## Valutazione delle attrezzature per le altre attività didattiche (laboratori, attività pratiche, ...)



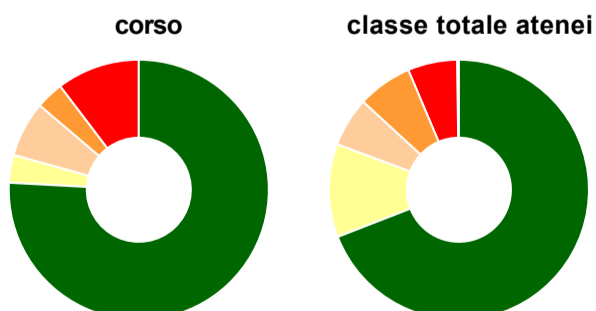
	corso	classe totale atenei
<b>Hanno utilizzato le attrezzature per le altre attività didattiche (laboratori, attività pratiche, ...):</b>	<b>58,6%</b>	<b>60,0%</b>
<b>Valutazione (per 100 fruitori):</b>		
sempre o quasi sempre adeguate	41,2%	31,1%
spesso adeguate	35,3%	47,3%
raramente adeguate	17,6%	18,2%
mai adeguate	5,9%	3,4%
<b>Totale</b>	<b>100%</b>	<b>100%</b>

## Valutazione dei servizi di biblioteca (prestito/consultazione, orari di apertura, ...)



	corso	classe totale atenei
<b>Hanno utilizzato i servizi di biblioteca (prestito/consultazione, orari di apertura, ...):</b>	<b>86,2%</b>	<b>80,5%</b>
<b>Valutazione (per 100 fruitori):</b>		
decisamente positiva	56,0%	40,4%
abbastanza positiva	40,0%	54,0%
abbastanza negativa	4,0%	4,2%
decisamente negativa	-	1,4%
<b>Totale</b>	<b>100%</b>	<b>100%</b>

## Si iscriverebbero di nuovo all'università?



	corso	classe totale atenei
sì, allo stesso corso dell'Ateneo	75,9%	69,1%
sì, ma ad un altro corso dell'Ateneo	3,4%	11,6%
sì, allo stesso corso, ma in un altro Ateneo	6,9%	6,1%
sì, ma ad un altro corso e in un altro Ateneo	3,4%	6,8%
non si iscriverebbero più all'università	10,3%	6,1%
non rispondono	-	0,2%
<b>Totale</b>	<b>100%</b>	<b>100%</b>

# Condizione occupazionale

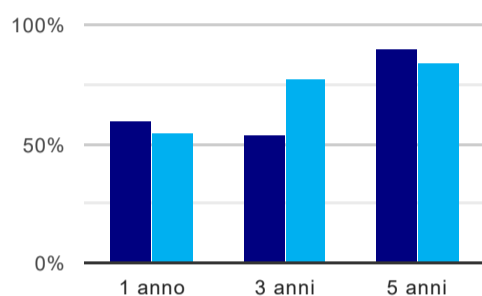
Anno di indagine: **2021**  
dati aggiornati ad aprile 2022

Ateneo: **Università degli Studi 'ROMA Tre' - laurea magistrale biennale**  
Classe: **informazione e sistemi editoriali (LM-19)**  
Corso: **informazione, editoria, giornalismo (LM-19)**

(valori assoluti)	Laureati	Intervistati	Collettivo esaminato <sup>(b)</sup>	
Laureati del 2020 a 1 anno:	51	36	20	<a href="#">scheda di dettaglio</a>
Laureati del 2018 a 3 anni:	57	23	13	<a href="#">scheda di dettaglio</a>
Laureati del 2016 a 5 anni:	86	41	31	<a href="#">scheda di dettaglio</a>

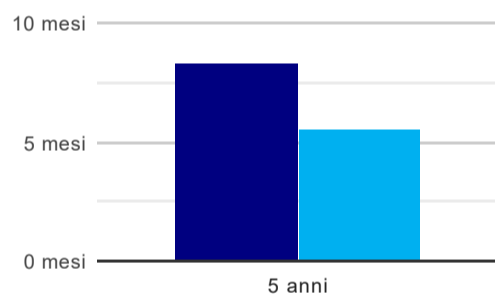
(b) Per una migliore confrontabilità della documentazione, si riportano i dati relativi ai **solli laureati che non lavoravano al momento della laurea**.

## Tasso di occupazione<sup>(1)</sup>



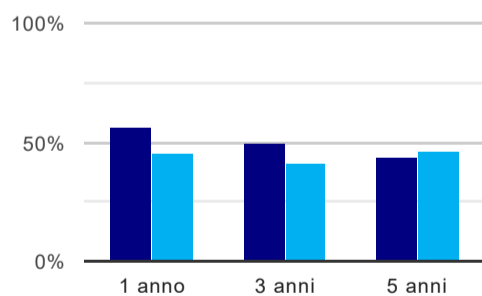
	1 anno	3 anni	5 anni
corso	60,0%	53,8%	90,3%
classe totale atenei	55,3%	77,3%	83,6%

## Tempi di ingresso nel mercato del lavoro, dall'inizio della ricerca al reperimento del primo lavoro (medie, in mesi)



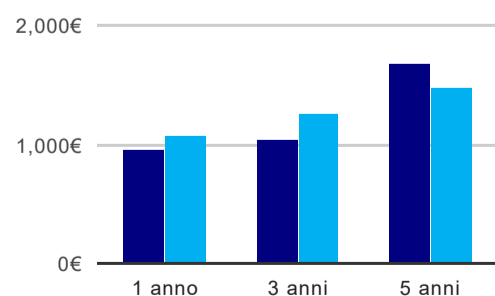
	1 anno	3 anni	5 anni
corso			8,3 mesi
classe totale atenei			5,5 mesi

## Occupati che, nel lavoro, utilizzano in misura elevata le competenze acquisite con la laurea



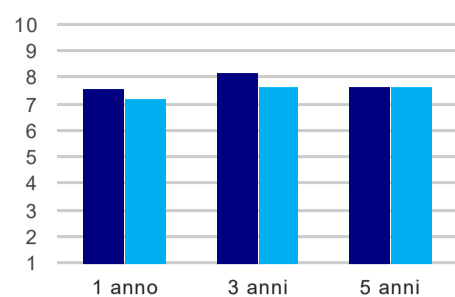
	1 anno	3 anni	5 anni
corso	55,6%	50,0%	44,4%
classe totale atenei	44,9%	40,9%	46,2%

## Retribuzione mensile netta (medie, in euro)



	1 anno	3 anni	5 anni
corso	959€	1.042€	1.681€
classe totale atenei	1.077€	1.263€	1.483€

### Soddisfazione per il lavoro svolto (medie, scala 1-10)



	1 anno	3 anni	5 anni
corso	7,6	8,2	7,6
classe totale atenei	7,2	7,7	7,7

(1) sono considerati occupati tutti coloro che dichiarano di svolgere una qualsiasi attività, anche di formazione o non in regola, purché retribuita.

#### Elenco dei corsi aggregati

##### **informazione, editoria, giornalismo (LM-19)**

classe di laurea: informazione e sistemi editoriali (LM-19)  
ordinamento D.M. n. 270/2004 - codizione OFF.F 0580707302000001  
sedi: ROMA - attivo dal 2008 al 2019  
[scheda SUA](#)

##### **competenze linguistiche e testuali per editoria e giornalismo (13/S)**

classe di laurea: editoria, comunicazione multimediale e giornalismo (13/S)  
ordinamento D.M. n. 509/1999 - codizione OFF.F 0580704041200001  
sedi: ROMA - attivo dal 2002 al 2007  
[scheda SUA](#)