

Scheda Unica Annuale - Soddisfazione per il corso di studio concluso e condizione occupazionale dei laureati

Opzioni:

I dati **includono** i laureati di [corsi equivalenti dell'ordinamento D.M. n. 509/1999](#).

I dati sono confrontati con il totale della **classe di laurea del complesso degli atenei**.

Soddisfazione per il corso di studio concluso

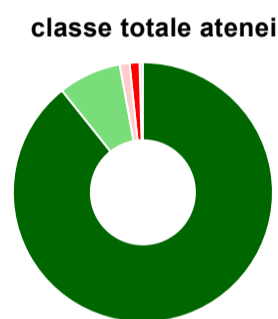
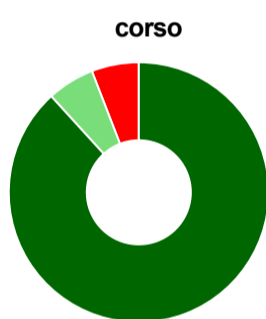
dati aggiornati ad aprile 2022

Ateneo: **Università degli Studi 'ROMA Tre'** - laurea magistrale biennale
 Classe: **ingegneria biomedica (LM-21)**
 Corso: **biomedical engineering - bioingegneria (LM-21)**

Laureati nell'anno solare 2021 (*valori assoluti*)
 Laureati: **26**
 Intervistati: **25**
 Collettivo esaminato^(a): **18** [scheda di dettaglio](#)

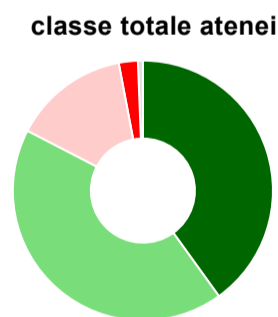
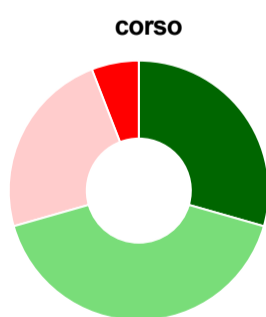
(a) Per una migliore confrontabilità della documentazione, si riportano i dati relativi ai **solli laureati che si sono iscritti al corso di laurea in anni recenti**, cioè a partire dal 2018: 18 di cui 17 intervistati.

Hanno frequentato regolarmente



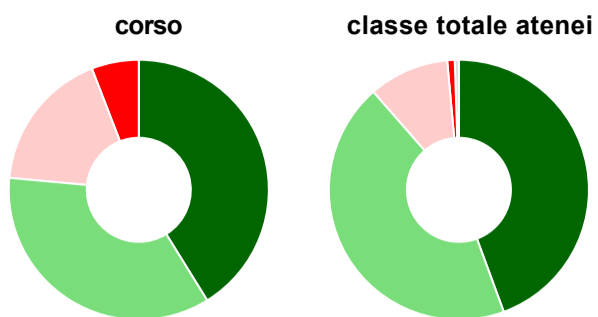
	corso	classe totale atenei
più del 75% degli insegnamenti previsti	88,2%	89,3%
tra il 50% e il 75%	5,9%	7,8%
tra il 25% e il 50%	-	1,2%
meno del 25%	5,9%	1,2%
non rispondono	-	0,4%
Totale	100%	100%

Hanno ritenuto il carico di studio degli insegnamenti adeguato alla durata del corso di studio



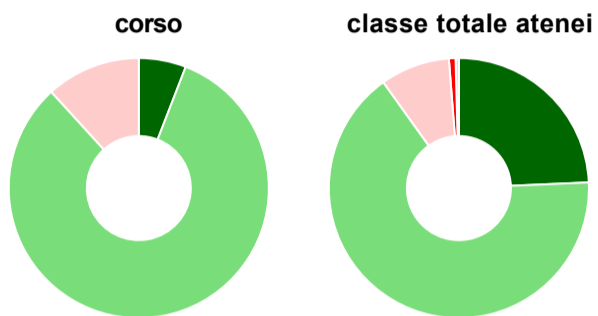
	corso	classe totale atenei
decisamente sì	29,4%	40,1%
più sì che no	41,2%	42,5%
più no che sì	23,5%	14,4%
decisamente no	5,9%	2,4%
non rispondono	-	0,6%
Totale	100%	100%

Hanno ritenuto l'organizzazione degli esami (appelli, orari, informazioni, prenotazioni, ...) soddisfacente



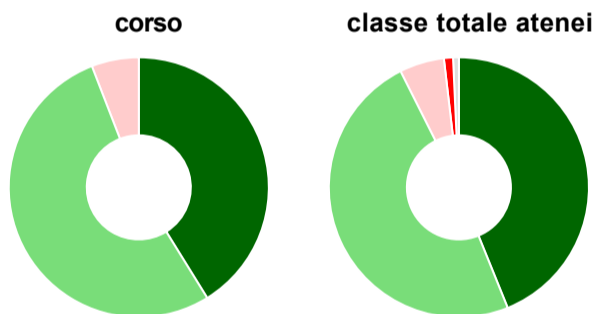
	corso	classe totale atenei
sempre o quasi sempre	41,2%	44,4%
per più della metà degli esami	35,3%	44,2%
per meno della metà degli esami	17,6%	10,0%
mai o quasi mai	5,9%	0,9%
non rispondono	-	0,5%
Totale	100%	100%

Sono soddisfatti dei rapporti con i docenti in generale



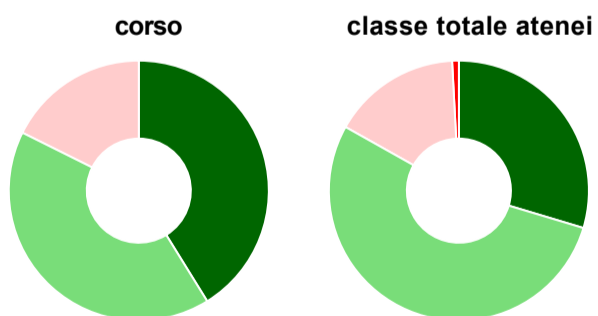
	corso	classe totale atenei
decisamente sì	5,9%	24,3%
più sì che no	82,4%	65,8%
più no che sì	11,8%	8,7%
decisamente no	-	0,8%
non rispondono	-	0,4%
Totale	100%	100%

Sono complessivamente soddisfatti del corso di laurea




	corso	classe totale atenei
decisamente sì	41,2%	43,9%
più sì che no	52,9%	48,7%
più no che sì	5,9%	5,6%
decisamente no	-	1,1%
non rispondono	-	0,7%
Totale	100%	100%

Valutazione delle aule



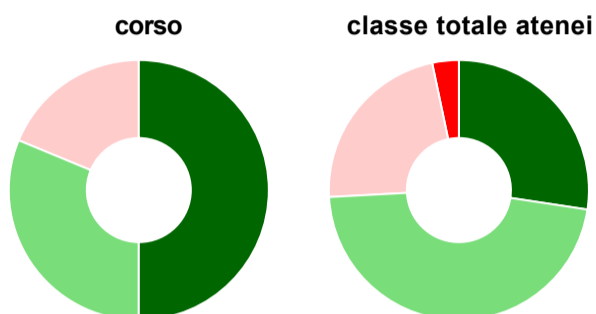
	corso	classe totale atenei
Hanno utilizzato le aule:	100,0%	98,4%
Valutazione (per 100 fruitori):		
sempre o quasi sempre adeguate	41,2%	29,6%
spesso adeguate	41,2%	53,5%
raramente adeguate	17,6%	16,0%
mai adeguate	-	0,8%
Totale	100%	100%

Valutazione delle postazioni informatiche



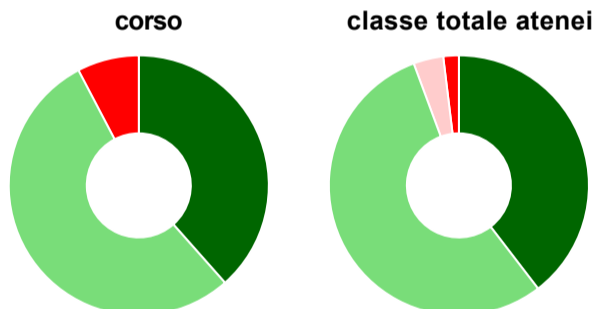
	corso	classe totale atenei
Hanno utilizzato le postazioni informatiche:	82,4%	81,4%
Valutazione (per 100 fruitori):		
in numero adeguato	57,1%	53,2%
in numero inadeguato	42,9%	46,8%
Totale	100%	100%

Valutazione delle attrezzature per le altre attività didattiche (laboratori, attività pratiche, ...)



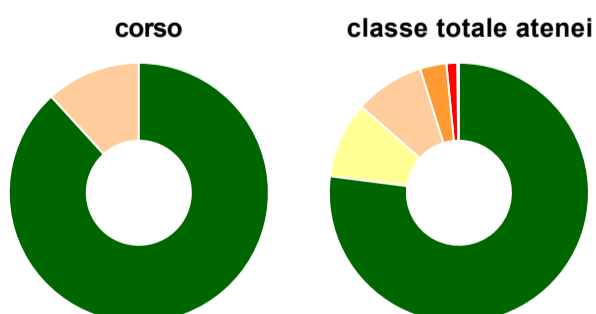
	corso	classe totale atenei
Hanno utilizzato le attrezzature per le altre attività didattiche (laboratori, attività pratiche, ...):	94,1%	87,2%
Valutazione (per 100 fruitori):		
sempre o quasi sempre adeguate	50,0%	27,4%
spesso adeguate	31,3%	46,8%
raramente adeguate	18,8%	22,6%
mai adeguate	-	3,3%
Totale	100%	100%

Valutazione dei servizi di biblioteca (prestito/consultazione, orari di apertura, ...)



	corso	classe totale atenei
Hanno utilizzato i servizi di biblioteca (prestito/consultazione, orari di apertura, ...):	76,5%	69,2%
Valutazione (per 100 fruitori):		
decisamente positiva	38,5%	39,6%
abbastanza positiva	53,8%	54,8%
abbastanza negativa	-	3,7%
decisamente negativa	7,7%	1,9%
Totale	100%	100%

Si iscriverebbero di nuovo all'università?



	corso	classe totale atenei
sì, allo stesso corso dell'Ateneo	88,2%	77,0%
sì, ma ad un altro corso dell'Ateneo	-	9,5%
sì, allo stesso corso, ma in un altro Ateneo	11,8%	8,7%
sì, ma ad un altro corso e in un altro Ateneo	-	3,3%
non si iscriverebbero più all'università	-	1,3%
non rispondono	-	0,2%
Totale	100%	100%

Condizione occupazionale

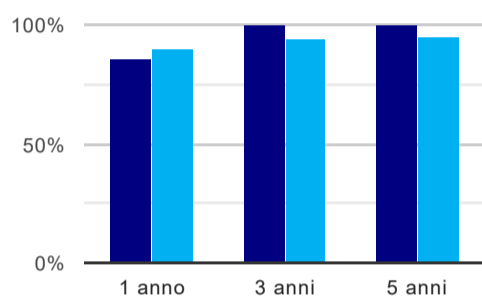
Anno di indagine: **2021**
dati aggiornati ad aprile 2022

Ateneo: **Università degli Studi 'ROMA Tre' - laurea magistrale biennale**
Classe: **ingegneria biomedica (LM-21)**
Corso: **biomedical engineering - bioingegneria (LM-21)**

(valori assoluti)	Laureati	Intervistati	Collettivo esaminato ^(b)	
Laureati del 2020 a 1 anno:	22	18	14	scheda di dettaglio
Laureati del 2018 a 3 anni:	31	19	18	scheda di dettaglio
Laureati del 2016 a 5 anni:	7	4	2	scheda di dettaglio

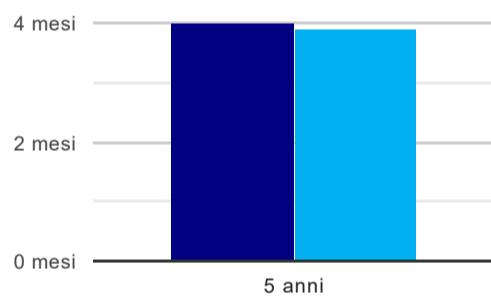
(b) Per una migliore confrontabilità della documentazione, si riportano i dati relativi ai **solli laureati che non lavoravano al momento della laurea**.

Tasso di occupazione⁽¹⁾



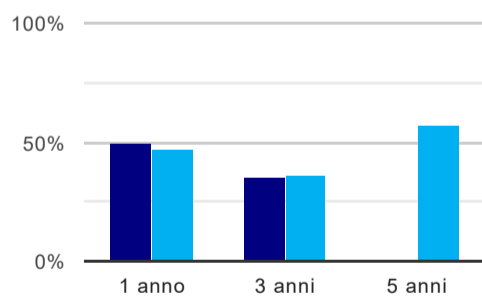
	1 anno	3 anni	5 anni
corso	85,7%	100,0%	100,0%
classe totale atenei	89,9%	94,4%	95,4%

Tempi di ingresso nel mercato del lavoro, dall'inizio della ricerca al reperimento del primo lavoro (medie, in mesi)



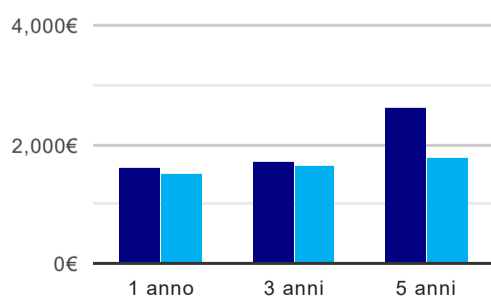
	1 anno	3 anni	5 anni
corso			4,0 mesi
classe totale atenei			3,9 mesi

Occupati che, nel lavoro, utilizzano in misura elevata le competenze acquisite con la laurea



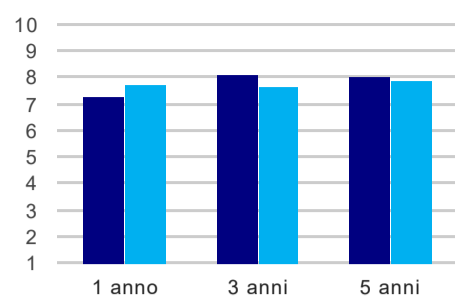
	1 anno	3 anni	5 anni
corso	50,0%	35,3%	-
classe totale atenei	47,3%	35,9%	56,9%

Retribuzione mensile netta (medie, in euro)



	1 anno	3 anni	5 anni
corso	1.601€	1.714€	2.626€
classe totale atenei	1.499€	1.644€	1.776€

Soddisfazione per il lavoro svolto (medie, scala 1-10)



	1 anno	3 anni	5 anni
corso	7,3	8,1	8,0
classe totale atenei	7,7	7,7	7,9

(1) sono considerati occupati tutti coloro che dichiarano di svolgere una qualsiasi attività, anche di formazione o non in regola, purché retribuita.

Elenco dei corsi aggregati

biomedical engineering - bioingegneria (LM-21)

classe di laurea: ingegneria biomedica (LM-21)

ordinamento D.M. n. 270/2004 - codizione OFF.F 0580707302200001

sedì: ROMA - attivo dal 2009 al 2019

[scheda SUA](#)