

Scheda Unica Annuale - Soddisfazione per il corso di studio concluso e condizione occupazionale dei laureati

Opzioni:

I dati **includono** i laureati di [corsi equivalenti dell'ordinamento D.M. n. 509/1999](#).

I dati sono confrontati con il totale della **classe di laurea** del complesso degli atenei.

Soddisfazione per il corso di studio concluso

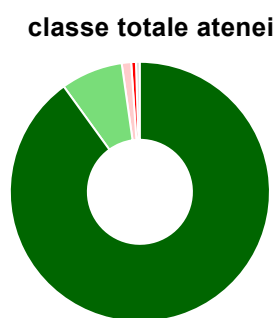
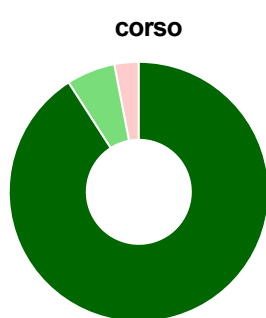
dati aggiornati ad aprile 2022

Ateneo: **Università degli Studi 'ROMA Tre'** - laurea magistrale biennale
 Classe: **ingegneria civile (LM-23)**
 Corso: **ingegneria delle infrastrutture viarie e trasporti (LM-23)**

Laureati nell'anno solare 2021 (*valori assoluti*)
 Laureati: **45**
 Intervistati: **44**
 Collettivo esaminato^(a): **34** [scheda di dettaglio](#)

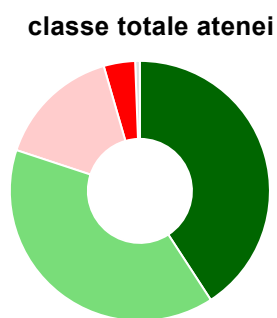
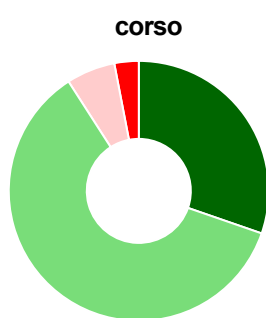
(a) Per una migliore confrontabilità della documentazione, si riportano i dati relativi ai **solli laureati che si sono iscritti al corso di laurea in anni recenti**, cioè a partire dal 2018: 34 di cui 33 intervistati.

Hanno frequentato regolarmente



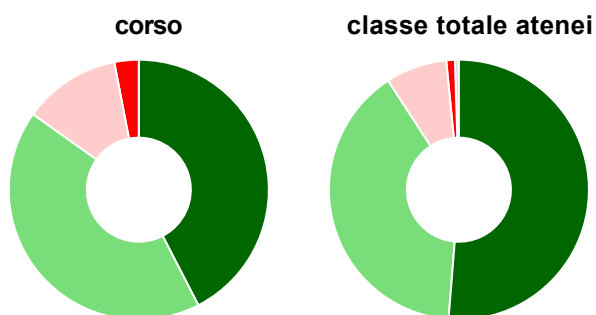
	corso	classe totale atenei
più del 75% degli insegnamenti previsti	90,9%	90,0%
tra il 50% e il 75%	6,1%	7,7%
tra il 25% e il 50%	3,0%	1,2%
meno del 25%	-	0,6%
non rispondono	-	0,5%
Totale	100%	100%

Hanno ritenuto il carico di studio degli insegnamenti adeguato alla durata del corso di studio



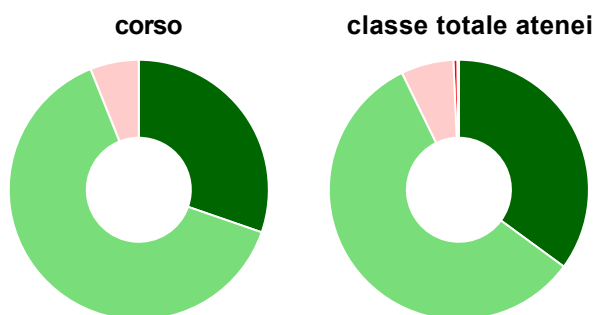
	corso	classe totale atenei
decisamente sì	30,3%	40,8%
più sì che no	60,6%	39,3%
più no che sì	6,1%	15,4%
decisamente no	3,0%	3,9%
non rispondono	-	0,6%
Totale	100%	100%

Hanno ritenuto l'organizzazione degli esami (appelli, orari, informazioni, prenotazioni, ...) soddisfacente



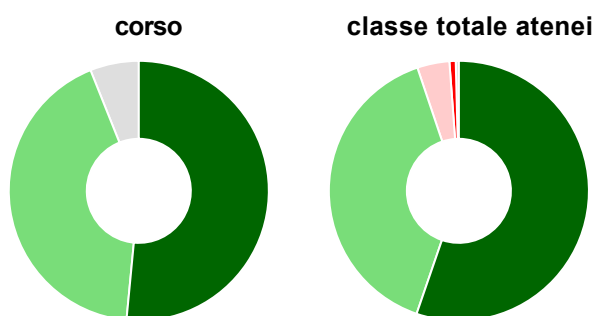
	corso	classe totale atenei
sempre o quasi sempre	42,4%	51,3%
per più della metà degli esami	42,4%	39,6%
per meno della metà degli esami	12,1%	7,6%
mai o quasi mai	3,0%	1,1%
non rispondono	-	0,5%
Totale	100%	100%

Sono soddisfatti dei rapporti con i docenti in generale



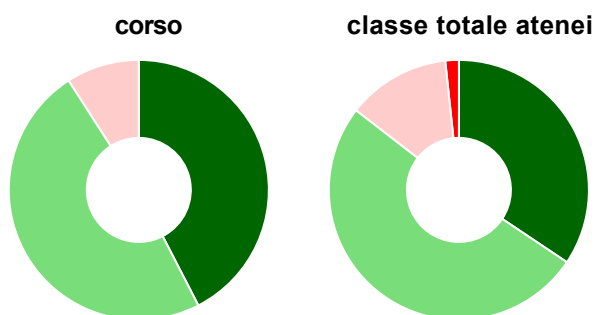
	corso	classe totale atenei
decisamente sì	30,3%	35,1%
più sì che no	63,6%	57,7%
più no che sì	6,1%	6,5%
decisamente no	-	0,5%
non rispondono	-	0,2%
Totale	100%	100%

Sono complessivamente soddisfatti del corso di laurea



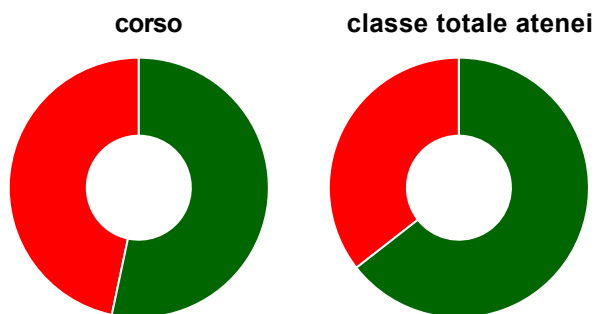
	corso	classe totale atenei
decisamente sì	51,5%	55,3%
più sì che no	42,4%	39,6%
più no che sì	-	4,0%
decisamente no	-	0,8%
non rispondono	6,1%	0,4%
Totale	100%	100%

Valutazione delle aule



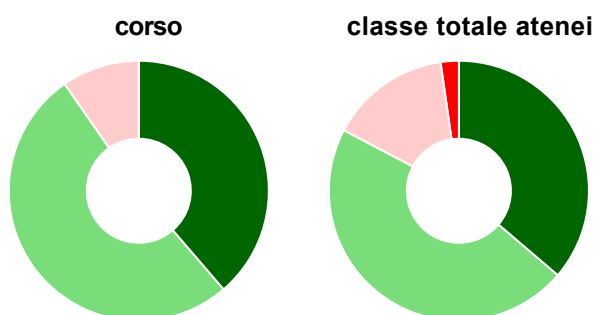
	corso	classe totale atenei
Hanno utilizzato le aule:	100,0%	98,8%
Valutazione (per 100 fruitori):		
sempre o quasi sempre adeguate	42,4%	34,4%
spesso adeguate	48,5%	51,1%
raramente adeguate	9,1%	12,8%
mai adeguate	-	1,7%
Totale	100%	100%

Valutazione delle postazioni informatiche



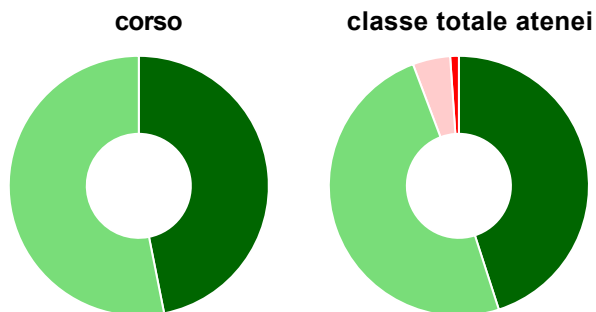
	corso	classe totale atenei
Hanno utilizzato le postazioni informatiche:	90,9%	73,3%
Valutazione (per 100 fruitori):		
in numero adeguato	53,3%	64,4%
in numero inadeguato	46,7%	35,6%
Totale	100%	100%

Valutazione delle attrezzature per le altre attività didattiche (laboratori, attività pratiche, ...)



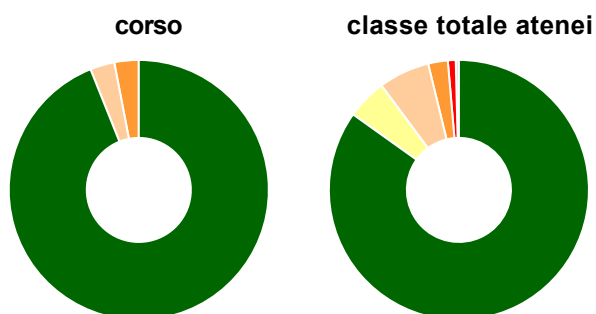
	corso	classe totale atenei
Hanno utilizzato le attrezzature per le altre attività didattiche (laboratori, attività pratiche, ...):	93,9%	77,8%
Valutazione (per 100 fruitori):		
sempre o quasi sempre adeguate	38,7%	36,3%
spesso adeguate	51,6%	46,4%
raramente adeguate	9,7%	15,1%
mai adeguate	-	2,3%
Totale	100%	100%

Valutazione dei servizi di biblioteca (prestito/consultazione, orari di apertura, ...)



	corso	classe totale atenei
Hanno utilizzato i servizi di biblioteca (prestito/consultazione, orari di apertura, ...):	97,0%	81,5%
Valutazione (per 100 fruitori):		
decisamente positiva	46,9%	45,0%
abbastanza positiva	53,1%	49,2%
abbastanza negativa	-	4,7%
decisamente negativa	-	1,1%
Totale	100%	100%

Si iscriverebbero di nuovo all'università?



	corso	classe totale atenei
sì, allo stesso corso dell'Ateneo	93,9%	84,9%
sì, ma ad un altro corso dell'Ateneo	-	5,0%
sì, allo stesso corso, ma in un altro Ateneo	3,0%	6,3%
sì, ma ad un altro corso e in un altro Ateneo	3,0%	2,4%
non si iscriverebbero più all'università	-	1,0%
non rispondono	-	0,4%
Totale	100%	100%

Condizione occupazionale

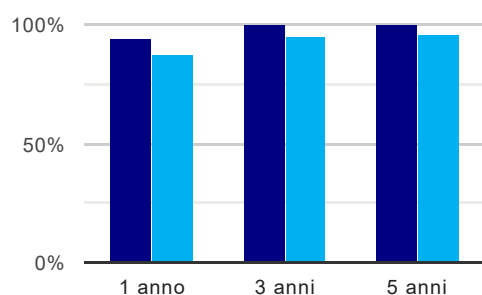
Anno di indagine: **2021**
dati aggiornati ad aprile 2022

Ateneo: **Università degli Studi 'ROMA Tre' - laurea magistrale biennale**
Classe: **ingegneria civile (LM-23)**
Corso: **ingegneria delle infrastrutture viarie e trasporti (LM-23)**

(valori assoluti)	Laureati	Intervistati	Collettivo esaminato ^(b)	
Laureati del 2020 a 1 anno:	33	22	17	scheda di dettaglio
Laureati del 2018 a 3 anni:	41	22	15	scheda di dettaglio
Laureati del 2016 a 5 anni:	30	16	11	scheda di dettaglio

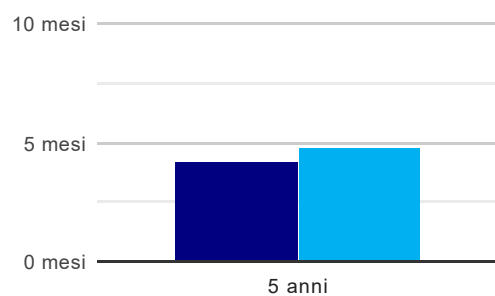
(b) Per una migliore confrontabilità della documentazione, si riportano i dati relativi ai **solli laureati che non lavoravano al momento della laurea**.

Tasso di occupazione⁽¹⁾



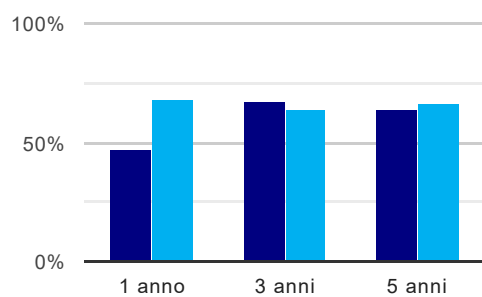
	1 anno	3 anni	5 anni
corso	94,1%	100,0%	100,0%
classe totale atenei	86,6%	94,8%	95,7%

Tempi di ingresso nel mercato del lavoro, dall'inizio della ricerca al reperimento del primo lavoro (medie, in mesi)



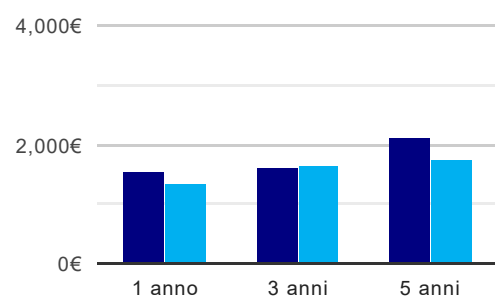
	1 anno	3 anni	5 anni
corso			4,2 mesi
classe totale atenei			4,8 mesi

Occupati che, nel lavoro, utilizzano in misura elevata le competenze acquisite con la laurea



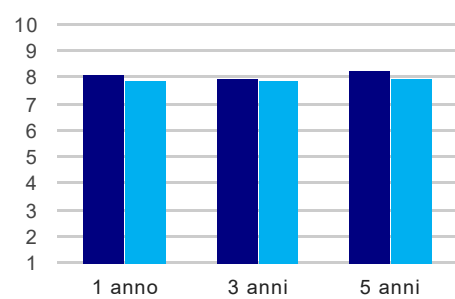
	1 anno	3 anni	5 anni
corso	46,7%	66,7%	63,6%
classe totale atenei	67,9%	63,6%	66,0%

Retribuzione mensile netta (medie, in euro)



	1 anno	3 anni	5 anni
corso	1.542€	1.626€	2.113€
classe totale atenei	1.360€	1.641€	1.747€

Soddisfazione per il lavoro svolto (medie, scala 1-10)



	1 anno	3 anni	5 anni
corso	8,1	7,9	8,3
classe totale atenei	7,9	7,9	7,9

(1) sono considerati occupati tutti coloro che dichiarano di svolgere una qualsiasi attività, anche di formazione o non in regola, purché retribuita.

Elenco dei corsi aggregati

ingegneria delle infrastrutture viarie e trasporti (LM-23)

classe di laurea: ingegneria civile (LM-23)

ordinamento D.M. n. 270/2004 - codizione OFF.F 0580707302400001

sedì: ROMA - attivo dal 2008 al 2019

[scheda SUA](#)

ingegneria delle infrastrutture viarie e trasporti (28/S)

classe di laurea: ingegneria civile (28/S)

ordinamento D.M. n. 509/1999 - codizione OFF.F 0580704042700001

sedì: ROMA - attivo dal 2002 al 2007

[scheda SUA](#)