

Scheda Unica Annuale - Soddisfazione per il corso di studio concluso e condizione occupazionale dei laureati

Opzioni:

I dati **includono** i laureati di [corsi equivalenti dell'ordinamento D.M. n. 509/1999](#).

I dati sono confrontati con il totale della **classe di laurea del complesso degli atenei**.

Soddisfazione per il corso di studio concluso

dati aggiornati ad aprile 2022

Ateneo: **Università degli Studi 'ROMA Tre' - laurea magistrale biennale**

Classe: **ingegneria delle telecomunicazioni (LM-27)**

Corso: **ingegneria delle tecnologie della comunicazione e dell'informazione (LM-27)**

Laureati nell'anno solare 2021 (*valori assoluti*)

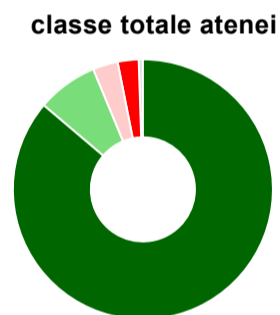
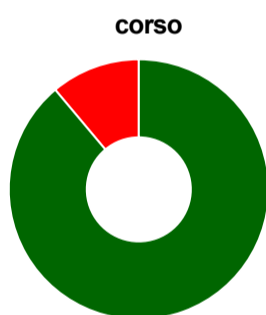
Laureati: **14**

Intervistati: **12**

Collettivo esaminato^(a): **10** [scheda di dettaglio](#)

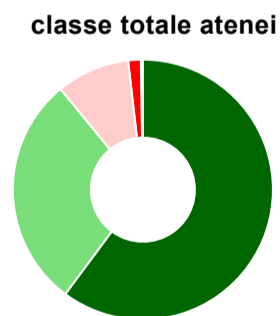
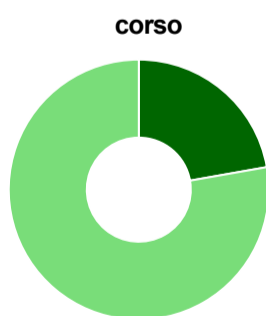
(a) Per una migliore confrontabilità della documentazione, si riportano i dati relativi ai **solli laureati che si sono iscritti al corso di laurea in anni recenti**, cioè a partire dal 2018: 10 di cui 9 intervistati.

Hanno frequentato regolarmente



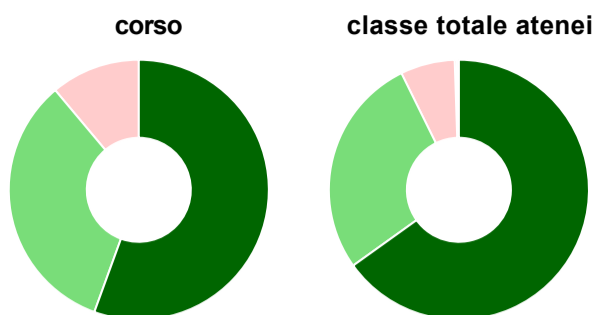
	corso	classe totale atenei
più del 75% degli insegnamenti previsti	88,9%	86,2%
tra il 50% e il 75%	-	7,6%
tra il 25% e il 50%	-	3,1%
meno del 25%	11,1%	2,6%
non rispondono	-	0,5%
Totale	100%	100%

Hanno ritenuto il carico di studio degli insegnamenti adeguato alla durata del corso di studio



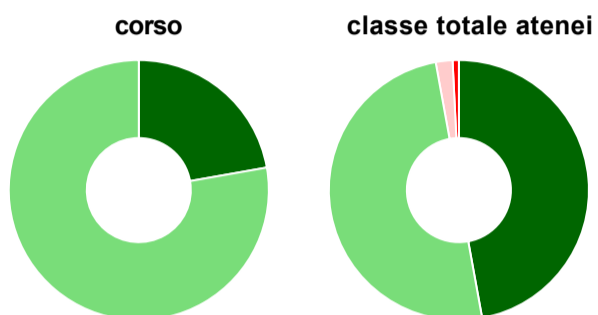
	corso	classe totale atenei
decisamente sì	22,2%	60,2%
più sì che no	77,8%	28,9%
più no che sì	-	9,1%
decisamente no	-	1,6%
non rispondono	-	0,3%
Totale	100%	100%

Hanno ritenuto l'organizzazione degli esami (appelli, orari, informazioni, prenotazioni, ...) soddisfacente



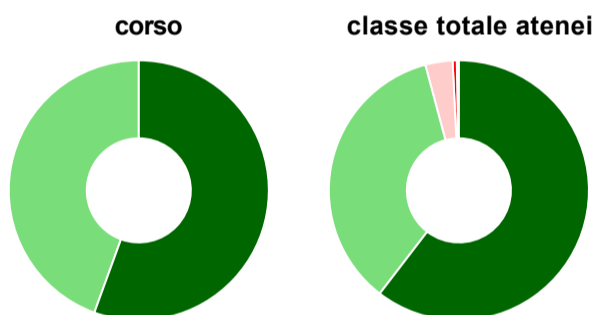
	corso	classe totale atenei
sempre o quasi sempre	55,6%	65,1%
per più della metà degli esami	33,3%	27,6%
per meno della metà degli esami	11,1%	6,8%
mai o quasi mai	-	0,3%
non rispondono	-	0,3%
Totale	100%	100%

Sono soddisfatti dei rapporti con i docenti in generale



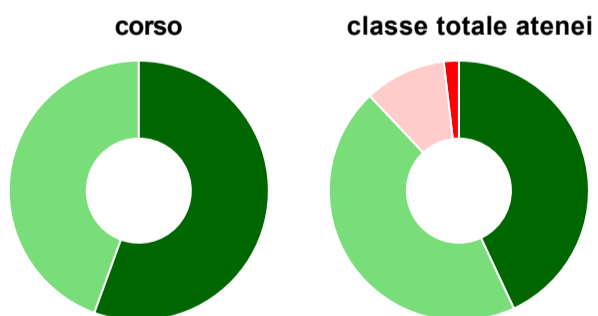
	corso	classe totale atenei
decisamente sì	22,2%	47,1%
più sì che no	77,8%	50,0%
più no che sì	-	2,1%
decisamente no	-	0,8%
non rispondono	-	-
Totale	100%	100%

Sono complessivamente soddisfatti del corso di laurea



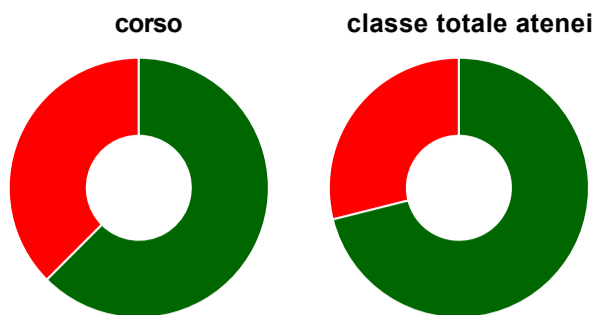
	corso	classe totale atenei
decisamente sì	55,6%	60,4%
più sì che no	44,4%	35,4%
più no che sì	-	3,4%
decisamente no	-	0,5%
non rispondono	-	0,3%
Totale	100%	100%

Valutazione delle aule



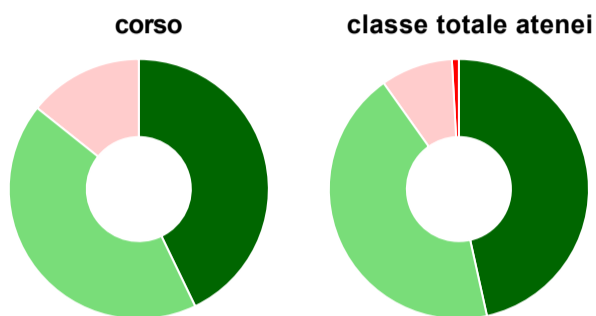
	corso	classe totale atenei
Hanno utilizzato le aule:	100,0%	97,4%
Valutazione (per 100 fruitori):		
sempre o quasi sempre adeguate	55,6%	43,0%
spesso adeguate	44,4%	44,9%
raramente adeguate	-	10,2%
mai adeguate	-	1,9%
Totale	100%	100%

Valutazione delle postazioni informatiche



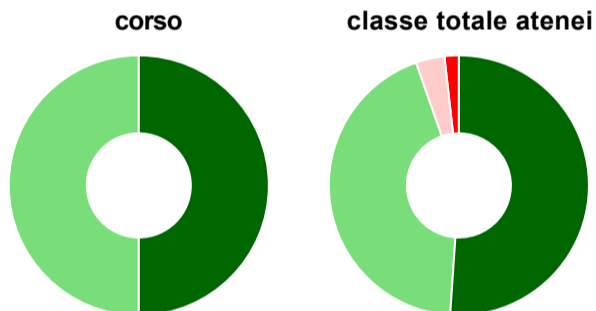
	corso	classe totale atenei
Hanno utilizzato le postazioni informatiche:	88,9%	86,5%
Valutazione (per 100 fruitori):		
in numero adeguato	62,5%	71,1%
in numero inadeguato	37,5%	28,9%
Totale	100%	100%

Valutazione delle attrezzature per le altre attività didattiche (laboratori, attività pratiche, ...)



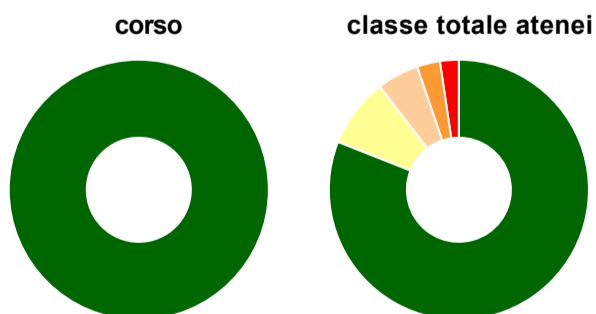
	corso	classe totale atenei
Hanno utilizzato le attrezzature per le altre attività didattiche (laboratori, attività pratiche, ...):	77,8%	90,1%
Valutazione (per 100 fruitori):		
sempre o quasi sempre adeguate	42,9%	46,5%
spesso adeguate	42,9%	43,6%
raramente adeguate	14,3%	9,0%
mai adeguate	-	0,9%
Totale	100%	100%

Valutazione dei servizi di biblioteca (prestito/consultazione, orari di apertura, ...)



	corso	classe totale atenei
Hanno utilizzato i servizi di biblioteca (prestito/consultazione, orari di apertura, ...):	88,9%	72,9%
Valutazione (per 100 fruitori):		
decisamente positiva	50,0%	51,1%
abbastanza positiva	50,0%	43,6%
abbastanza negativa	-	3,6%
decisamente negativa	-	1,8%
Totale	100%	100%

Si iscriverebbero di nuovo all'università?



	corso	classe totale atenei
sì, allo stesso corso dell'Ateneo	100,0%	81,0%
sì, ma ad un altro corso dell'Ateneo	-	8,6%
sì, allo stesso corso, ma in un altro Ateneo	-	5,2%
sì, ma ad un altro corso e in un altro Ateneo	-	2,9%
non si iscriverebbero più all'università	-	2,3%
non rispondono	-	-
Totale	100%	100%

Condizione occupazionale

Anno di indagine: **2021**
dati aggiornati ad aprile 2022

Ateneo: **Università degli Studi 'ROMA Tre' - laurea magistrale biennale**

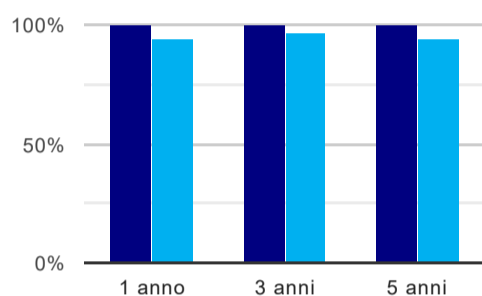
Classe: **ingegneria delle telecomunicazioni (LM-27)**

Corso: **ingegneria delle tecnologie della comunicazione e dell'informazione (LM-27)**

(valori assoluti)	Laureati	Intervistati	Collettivo esaminato ^(b)	
Laureati del 2020 a 1 anno:	14	11	6	scheda di dettaglio
Laureati del 2018 a 3 anni:	13	4	3	scheda di dettaglio
Laureati del 2016 a 5 anni:	21	13	10	scheda di dettaglio

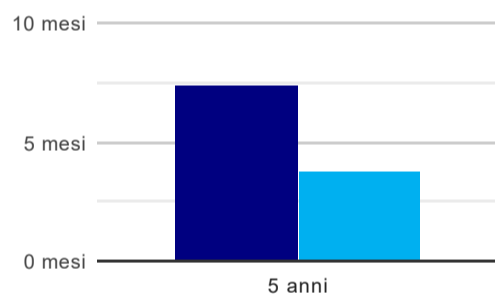
(b) Per una migliore confrontabilità della documentazione, si riportano i dati relativi ai **solli laureati che non lavoravano al momento della laurea**.

Tasso di occupazione⁽¹⁾



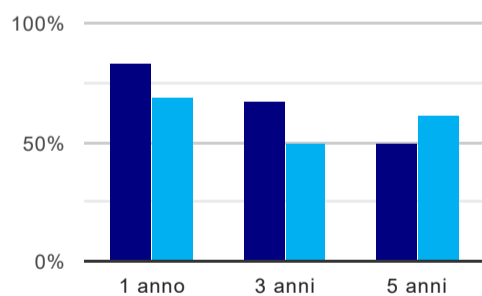
	1 anno	3 anni	5 anni
corso	100,0%	100,0%	100,0%
classe totale atenei	93,9%	96,6%	94,5%

Tempi di ingresso nel mercato del lavoro, dall'inizio della ricerca al reperimento del primo lavoro (medie, in mesi)



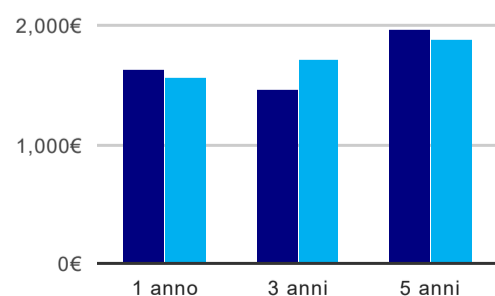
	1 anno	3 anni	5 anni
corso			7,4 mesi
classe totale atenei			3,7 mesi

Occupati che, nel lavoro, utilizzano in misura elevata le competenze acquisite con la laurea



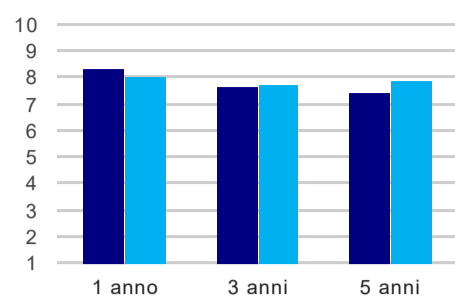
	1 anno	3 anni	5 anni
corso	83,3%	66,7%	50,0%
classe totale atenei	68,8%	50,0%	60,6%

Retribuzione mensile netta (medie, in euro)



	1 anno	3 anni	5 anni
corso	1.626€	1.459€	1.959€
classe totale atenei	1.569€	1.720€	1.890€

Soddisfazione per il lavoro svolto (medie, scala 1-10)



	1 anno	3 anni	5 anni
corso	8,3	7,7	7,4
classe totale atenei	8,0	7,7	7,9

(1) sono considerati occupati tutti coloro che dichiarano di svolgere una qualsiasi attività, anche di formazione o non in regola, purché retribuita.

Elenco dei corsi aggregati

ingegneria delle tecnologie della comunicazione e dell'informazione (LM-27)

classe di laurea: ingegneria delle telecomunicazioni (LM-27)

ordinamento D.M. n. 270/2004 - codizione OFF.F 0580707302800002

sedi: ROMA - attivo dal 2008 al 2019

[scheda SUA](#)