

## Scheda Unica Annuale - Soddisfazione per il corso di studio concluso e condizione occupazionale dei laureati

### Opzioni:

I dati **includono** i laureati di [corsi equivalenti dell'ordinamento D.M. n. 509/1999](#).

I dati sono confrontati con il totale della **classe di laurea del complesso degli atenei**.

### Soddisfazione per il corso di studio concluso

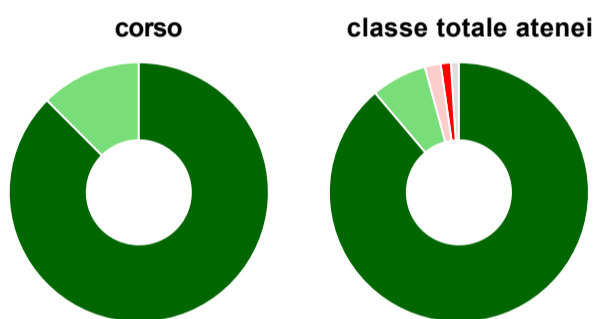
dati aggiornati ad aprile 2022

Ateneo: **Università degli Studi 'ROMA Tre'** - laurea magistrale biennale  
 Classe: **ingegneria elettronica (LM-29)**  
 Corso: **ingegneria elettronica per l'industria e l'innovazione (LM-29)**

Laureati nell'anno solare 2021 (*valori assoluti*)  
 Laureati: **21**  
 Intervistati: **18**  
 Collettivo esaminato<sup>(a)</sup>: **11** [scheda di dettaglio](#)

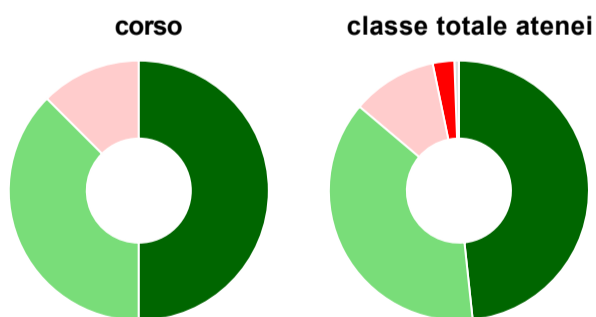
(a) Per una migliore confrontabilità della documentazione, si riportano i dati relativi ai **solli laureati che si sono iscritti al corso di laurea in anni recenti**, cioè a partire dal 2018: 11 di cui 8 intervistati.

#### Hanno frequentato regolarmente



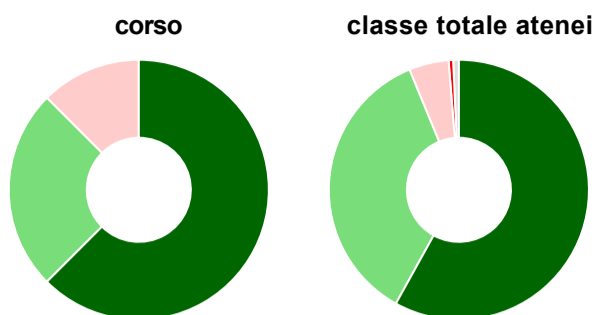
	corso	classe totale atenei
■ più del 75% degli insegnamenti previsti	87,5%	88,8%
■ tra il 50% e il 75%	12,5%	6,9%
■ tra il 25% e il 50%	-	2,0%
■ meno del 25%	-	1,3%
■ non rispondono	-	1,0%
<b>Totale</b>	<b>100%</b>	<b>100%</b>

#### Hanno ritenuto il carico di studio degli insegnamenti adeguato alla durata del corso di studio



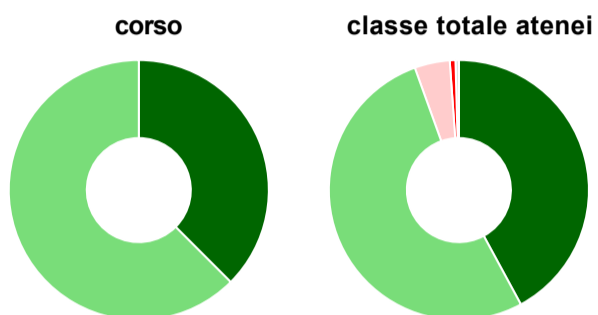
	corso	classe totale atenei
■ decisamente sì	50,0%	48,3%
■ più sì che no	37,5%	37,9%
■ più no che sì	12,5%	10,6%
■ decisamente no	-	2,7%
■ non rispondono	-	0,6%
<b>Totale</b>	<b>100%</b>	<b>100%</b>

### Hanno ritenuto l'organizzazione degli esami (appelli, orari, informazioni, prenotazioni, ...) soddisfacente



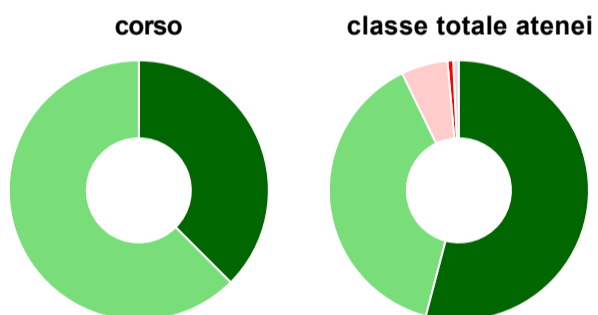
	corso	classe totale atenei
sempre o quasi sempre	62,5%	58,1%
per più della metà degli esami	25,0%	35,7%
per meno della metà degli esami	12,5%	4,9%
mai o quasi mai	-	0,6%
non rispondono	-	0,7%
<b>Totale</b>	<b>100%</b>	<b>100%</b>

### Sono soddisfatti dei rapporti con i docenti in generale



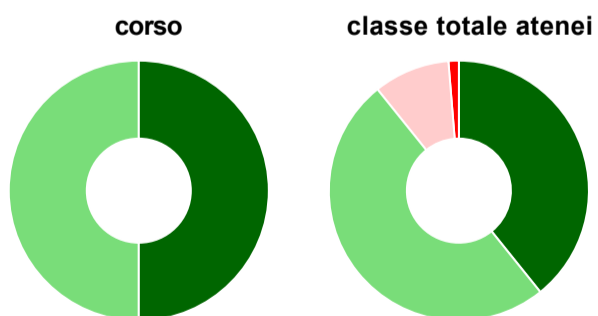
	corso	classe totale atenei
decisamente sì	37,5%	42,1%
più sì che no	62,5%	52,4%
più no che sì	-	4,4%
decisamente no	-	0,7%
non rispondono	-	0,4%
<b>Totale</b>	<b>100%</b>	<b>100%</b>

### Sono complessivamente soddisfatti del corso di laurea



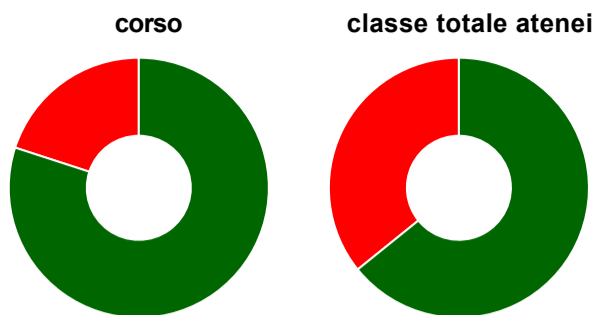
	corso	classe totale atenei
decisamente sì	37,5%	54,1%
più sì che no	62,5%	38,7%
più no che sì	-	5,8%
decisamente no	-	0,7%
non rispondono	-	0,7%
<b>Totale</b>	<b>100%</b>	<b>100%</b>

### Valutazione delle aule



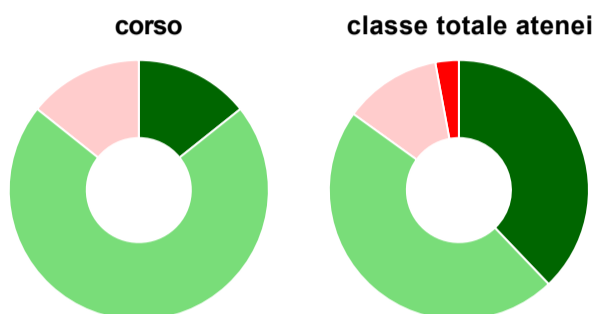
	corso	classe totale atenei
<b>Hanno utilizzato le aule:</b>	<b>100,0%</b>	<b>98,3%</b>
<b>Valutazione (per 100 fruitori):</b>		
sempre o quasi sempre adeguate	50,0%	39,2%
spesso adeguate	50,0%	50,0%
raramente adeguate	-	9,5%
mai adeguate	-	1,3%
<b>Totale</b>	<b>100%</b>	<b>100%</b>

### Valutazione delle postazioni informatiche



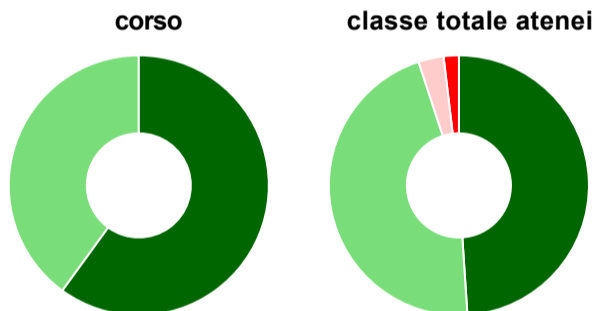
	corso	classe totale atenei
<b>Hanno utilizzato le postazioni informatiche:</b>	<b>62,5%</b>	<b>85,6%</b>
<b>Valutazione (per 100 fruitori):</b>		
in numero adeguato	80,0%	64,2%
in numero inadeguato	20,0%	35,8%
<b>Totale</b>	<b>100%</b>	<b>100%</b>

### Valutazione delle attrezzature per le altre attività didattiche (laboratori, attività pratiche, ...)



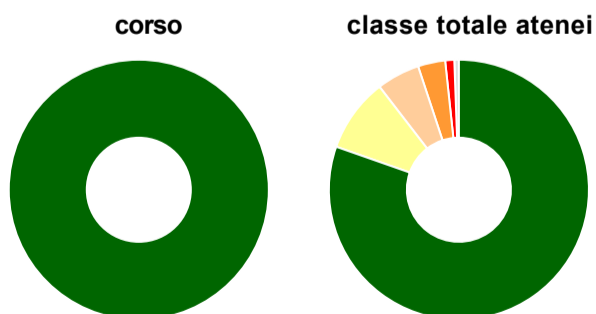
	corso	classe totale atenei
<b>Hanno utilizzato le attrezzature per le altre attività didattiche (laboratori, attività pratiche, ...):</b>	<b>87,5%</b>	<b>96,6%</b>
<b>Valutazione (per 100 fruitori):</b>		
sempre o quasi sempre adeguate	14,3%	37,9%
spesso adeguate	71,4%	47,1%
raramente adeguate	14,3%	12,1%
mai adeguate	-	2,9%
<b>Totale</b>	<b>100%</b>	<b>100%</b>

### Valutazione dei servizi di biblioteca (prestito/consultazione, orari di apertura, ...)



	corso	classe totale atenei
<b>Hanno utilizzato i servizi di biblioteca (prestito/consultazione, orari di apertura, ...):</b>	<b>62,5%</b>	<b>67,2%</b>
<b>Valutazione (per 100 fruitori):</b>		
decisamente positiva	60,0%	48,9%
abbastanza positiva	40,0%	46,0%
abbastanza negativa	-	3,2%
decisamente negativa	-	1,9%
<b>Totale</b>	<b>100%</b>	<b>100%</b>

### Si iscriverebbero di nuovo all'università?



	corso	classe totale atenei
sì, allo stesso corso dell'Ateneo	100,0%	80,4%
sì, ma ad un altro corso dell'Ateneo	-	9,2%
sì, allo stesso corso, ma in un altro Ateneo	-	5,4%
sì, ma ad un altro corso e in un altro Ateneo	-	3,4%
non si iscriverebbero più all'università	-	1,1%
non rispondono	-	0,6%
<b>Totale</b>	<b>100%</b>	<b>100%</b>

# Condizione occupazionale

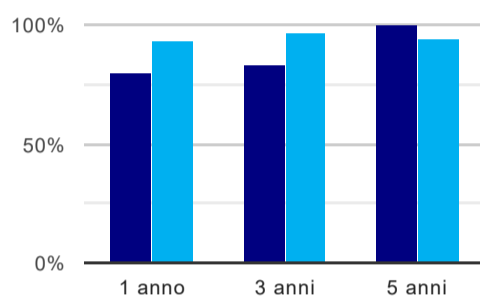
Anno di indagine: **2021**  
dati aggiornati ad aprile 2022

Ateneo: **Università degli Studi 'ROMA Tre' - laurea magistrale biennale**  
Classe: **ingegneria elettronica (LM-29)**  
Corso: **ingegneria elettronica per l'industria e l'innovazione (LM-29)**

(valori assoluti)	Laureati	Intervistati	Collettivo esaminato <sup>(b)</sup>	
Laureati del 2020 a 1 anno:	10	7	5	<a href="#">scheda di dettaglio</a>
Laureati del 2018 a 3 anni:	15	8	6	<a href="#">scheda di dettaglio</a>
Laureati del 2016 a 5 anni:	12	7	6	<a href="#">scheda di dettaglio</a>

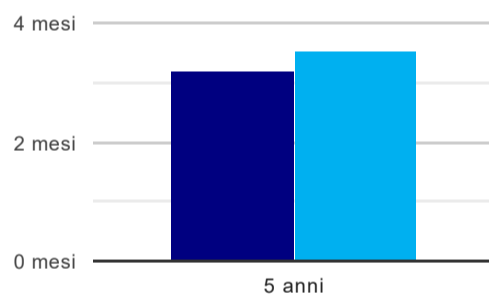
(b) Per una migliore confrontabilità della documentazione, si riportano i dati relativi ai **solli laureati che non lavoravano al momento della laurea**.

## Tasso di occupazione<sup>(1)</sup>



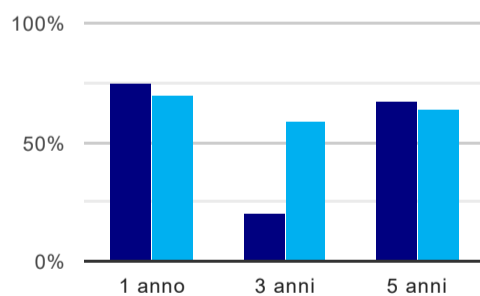
	1 anno	3 anni	5 anni
corso	80,0%	83,3%	100,0%
classe totale atenei	93,3%	96,6%	94,1%

## Tempi di ingresso nel mercato del lavoro, dall'inizio della ricerca al reperimento del primo lavoro (medie, in mesi)



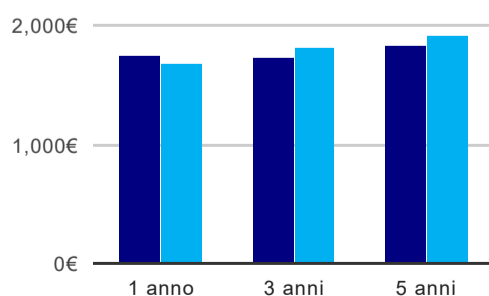
	1 anno	3 anni	5 anni
corso			3,2 mesi
classe totale atenei			3,5 mesi

## Occupati che, nel lavoro, utilizzano in misura elevata le competenze acquisite con la laurea



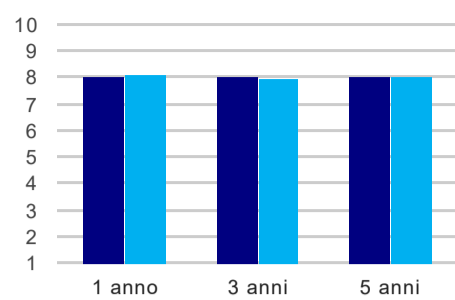
	1 anno	3 anni	5 anni
corso	75,0%	20,0%	66,7%
classe totale atenei	70,0%	58,6%	64,2%

## Retribuzione mensile netta (medie, in euro)



	1 anno	3 anni	5 anni
corso	1.751€	1.726€	1.834€
classe totale atenei	1.677€	1.807€	1.917€

## Soddisfazione per il lavoro svolto (medie, scala 1-10)



	1 anno	3 anni	5 anni
corso	8,0	8,0	8,0
classe totale atenei	8,1	7,9	8,0

(1) sono considerati occupati tutti coloro che dichiarano di svolgere una qualsiasi attività, anche di formazione o non in regola, purché retribuita.

### Elenco dei corsi aggregati

#### **ingegneria elettronica per l'industria e l'innovazione (LM-29)**

classe di laurea: ingegneria elettronica (LM-29)  
ordinamento D.M. n. 270/2004 - codizione OFF.F 0580707303000002  
sedi: ROMA - attivo dal 2008 al 2019  
[scheda SUA](#)

#### **ingegneria elettronica (32/S)**

classe di laurea: ingegneria elettronica (32/S)  
ordinamento D.M. n. 509/1999 - codizione OFF.F 0580704043100001  
sedi: ROMA - attivo dal 2002 al 2007  
[scheda SUA](#)