

## Scheda Unica Annuale - Soddisfazione per il corso di studio concluso e condizione occupazionale dei laureati

### Opzioni:

I dati **includono** i laureati di [corsi equivalenti dell'ordinamento D.M. n. 509/1999](#).

I dati sono confrontati con il totale della **classe di laurea del complesso degli atenei**.

### Soddisfazione per il corso di studio concluso

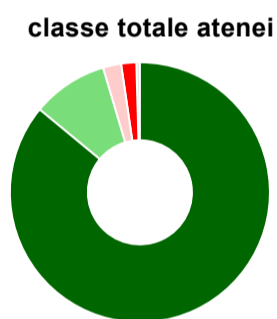
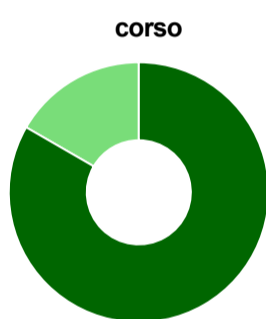
dati aggiornati ad aprile 2022

Ateneo: **Università degli Studi 'ROMA Tre'** - laurea magistrale biennale  
 Classe: **ingegneria informatica (LM-32)**  
 Corso: **ingegneria gestionale e dell'automazione (LM-32)**

Laureati nell'anno solare 2021 (*valori assoluti*)  
 Laureati: **8**  
 Intervistati: **8**  
 Collettivo esaminato<sup>(a)</sup>: **6** [scheda di dettaglio](#)

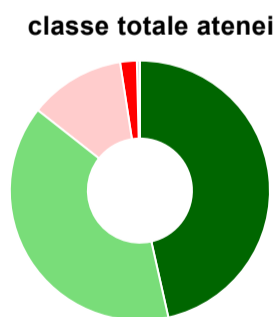
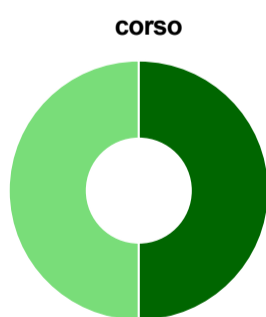
(a) Per una migliore confrontabilità della documentazione, si riportano i dati relativi ai **solli laureati che si sono iscritti al corso di laurea in anni recenti**, cioè a partire dal 2018: 6 di cui 6 intervistati.

#### Hanno frequentato regolarmente



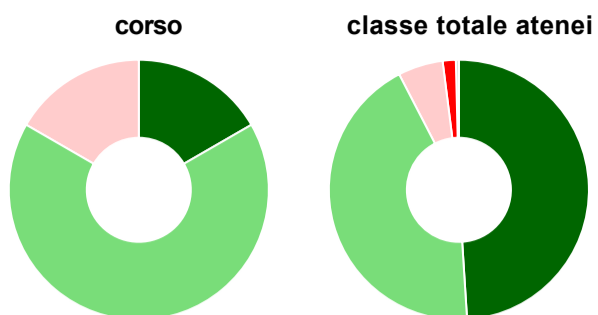
	corso	classe totale atenei
più del 75% degli insegnamenti previsti	83,3%	86,0%
tra il 50% e il 75%	16,7%	9,4%
tra il 25% e il 50%	-	2,3%
meno del 25%	-	1,9%
non rispondono	-	0,4%
<b>Totale</b>	<b>100%</b>	<b>100%</b>

#### Hanno ritenuto il carico di studio degli insegnamenti adeguato alla durata del corso di studio



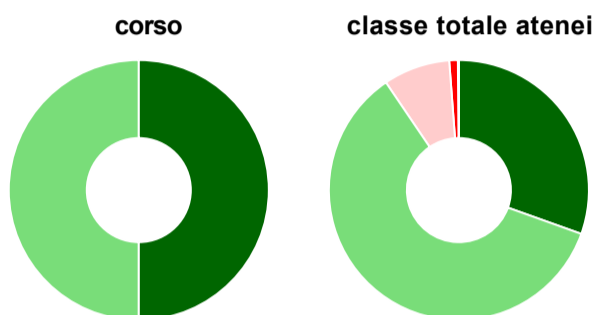
	corso	classe totale atenei
decisamente sì	50,0%	46,5%
più sì che no	50,0%	39,1%
più no che sì	-	11,9%
decisamente no	-	2,1%
non rispondono	-	0,4%
<b>Totale</b>	<b>100%</b>	<b>100%</b>

### Hanno ritenuto l'organizzazione degli esami (appelli, orari, informazioni, prenotazioni, ...) soddisfacente



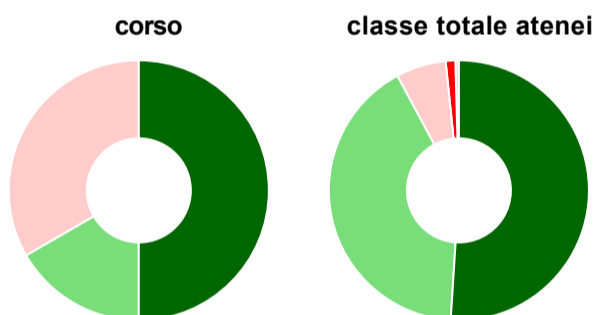
	corso	classe totale atenei
sempre o quasi sempre	16,7%	49,0%
per più della metà degli esami	66,7%	43,4%
per meno della metà degli esami	16,7%	5,6%
mai o quasi mai	-	1,6%
non rispondono	-	0,4%
<b>Totale</b>	<b>100%</b>	<b>100%</b>

### Sono soddisfatti dei rapporti con i docenti in generale



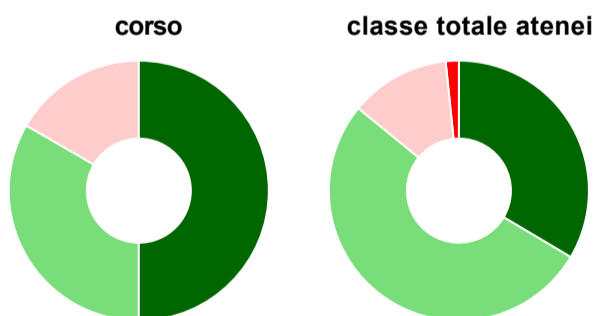
	corso	classe totale atenei
decisamente sì	50,0%	30,5%
più sì che no	50,0%	60,1%
più no che sì	-	8,3%
decisamente no	-	1,1%
non rispondono	-	0,1%
<b>Totale</b>	<b>100%</b>	<b>100%</b>

### Sono complessivamente soddisfatti del corso di laurea



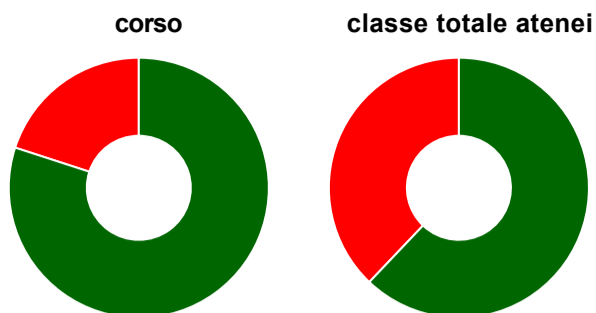
	corso	classe totale atenei
decisamente sì	50,0%	51,0%
più sì che no	16,7%	41,1%
più no che sì	33,3%	6,2%
decisamente no	-	1,2%
non rispondono	-	0,4%
<b>Totale</b>	<b>100%</b>	<b>100%</b>

### Valutazione delle aule



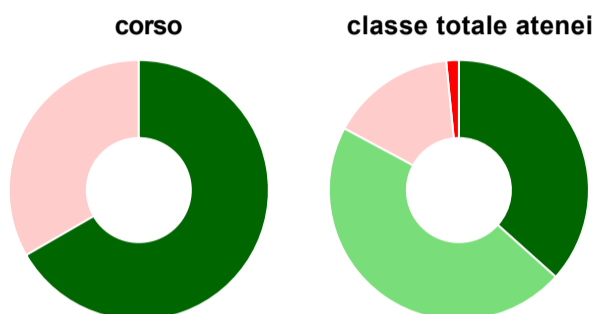
	corso	classe totale atenei
<b>Hanno utilizzato le aule:</b>	<b>100,0%</b>	<b>96,3%</b>
<b>Valutazione (per 100 fruitori):</b>		
sempre o quasi sempre adeguate	50,0%	33,5%
spesso adeguate	33,3%	52,4%
raramente adeguate	16,7%	12,5%
mai adeguate	-	1,6%
<b>Totale</b>	<b>100%</b>	<b>100%</b>

### Valutazione delle postazioni informatiche



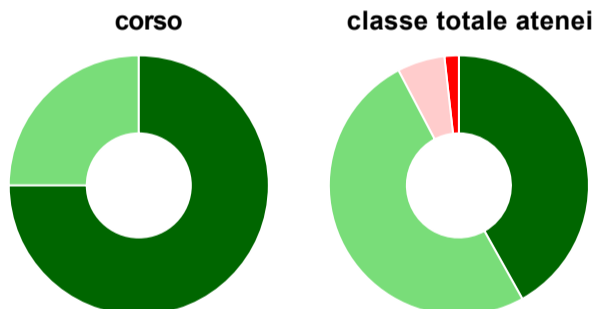
	corso	classe totale atenei
<b>Hanno utilizzato le postazioni informatiche:</b>	<b>83,3%</b>	<b>81,5%</b>
<b>Valutazione (per 100 fruitori):</b>		
in numero adeguato	80,0%	62,1%
in numero inadeguato	20,0%	37,9%
<b>Totale</b>	<b>100%</b>	<b>100%</b>

### Valutazione delle attrezzature per le altre attività didattiche (laboratori, attività pratiche, ...)



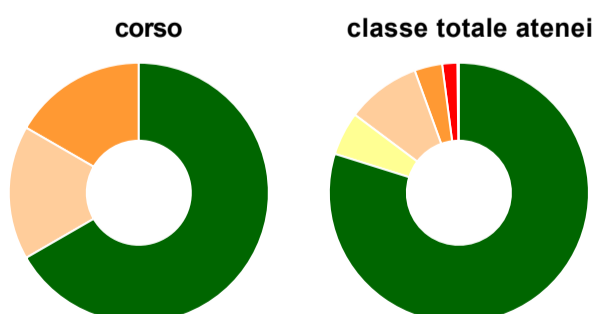
	corso	classe totale atenei
<b>Hanno utilizzato le attrezzature per le altre attività didattiche (laboratori, attività pratiche, ...):</b>	<b>50,0%</b>	<b>83,9%</b>
<b>Valutazione (per 100 fruitori):</b>		
sempre o quasi sempre adeguate	66,7%	36,6%
spesso adeguate	-	46,2%
raramente adeguate	33,3%	15,6%
mai adeguate	-	1,6%
<b>Totale</b>	<b>100%</b>	<b>100%</b>

### Valutazione dei servizi di biblioteca (prestito/consultazione, orari di apertura, ...)



	corso	classe totale atenei
<b>Hanno utilizzato i servizi di biblioteca (prestito/consultazione, orari di apertura, ...):</b>	<b>66,7%</b>	<b>59,5%</b>
<b>Valutazione (per 100 fruitori):</b>		
decisamente positiva	75,0%	41,9%
abbastanza positiva	25,0%	50,4%
abbastanza negativa	-	5,9%
decisamente negativa	-	1,8%
<b>Totale</b>	<b>100%</b>	<b>100%</b>

### Si iscriverebbero di nuovo all'università?



	corso	classe totale atenei
sì, allo stesso corso dell'Ateneo	66,7%	79,8%
sì, ma ad un altro corso dell'Ateneo	-	5,4%
sì, allo stesso corso, ma in un altro Ateneo	16,7%	9,2%
sì, ma ad un altro corso e in un altro Ateneo	16,7%	3,5%
non si iscriverebbero più all'università	-	1,9%
non rispondono	-	0,2%
<b>Totale</b>	<b>100%</b>	<b>100%</b>

# Condizione occupazionale

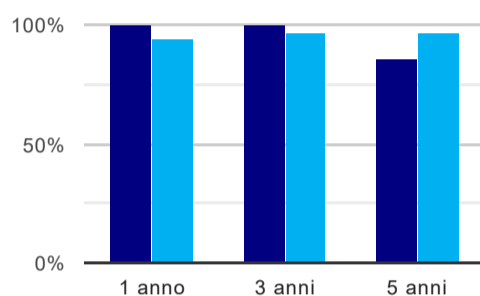
Anno di indagine: **2021**  
dati aggiornati ad aprile 2022

Ateneo: **Università degli Studi 'ROMA Tre' - laurea magistrale biennale**  
Classe: **ingegneria informatica (LM-32)**  
Corso: **ingegneria gestionale e dell'automazione (LM-32)**

(valori assoluti)	Laureati	Intervistati	Collettivo esaminato <sup>(b)</sup>	
Laureati del 2020 a 1 anno:	24	17	14	<a href="#">scheda di dettaglio</a>
Laureati del 2018 a 3 anni:	15	7	6	<a href="#">scheda di dettaglio</a>
Laureati del 2016 a 5 anni:	15	10	7	<a href="#">scheda di dettaglio</a>

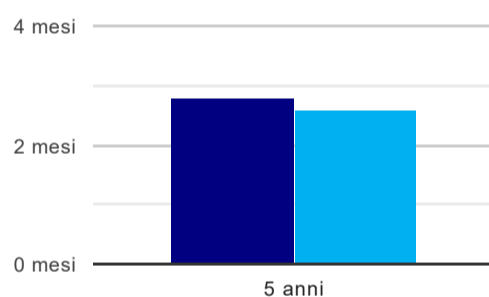
(b) Per una migliore confrontabilità della documentazione, si riportano i dati relativi ai **solli laureati che non lavoravano al momento della laurea**.

## Tasso di occupazione<sup>(1)</sup>



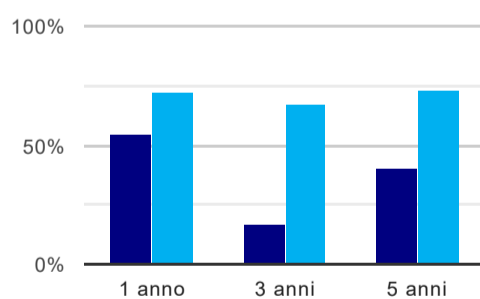
	1 anno	3 anni	5 anni
corso	100,0%	100,0%	85,7%
classe totale atenei	93,7%	97,4%	96,6%

## Tempi di ingresso nel mercato del lavoro, dall'inizio della ricerca al reperimento del primo lavoro (medie, in mesi)



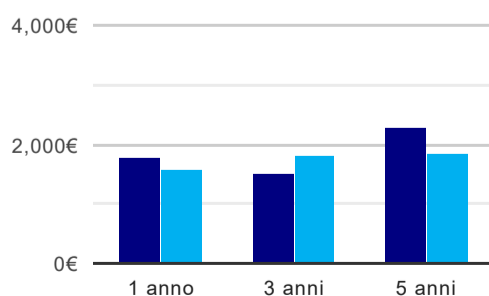
	1 anno	3 anni	5 anni
corso			2,8 mesi
classe totale atenei			2,6 mesi

## Occupati che, nel lavoro, utilizzano in misura elevata le competenze acquisite con la laurea



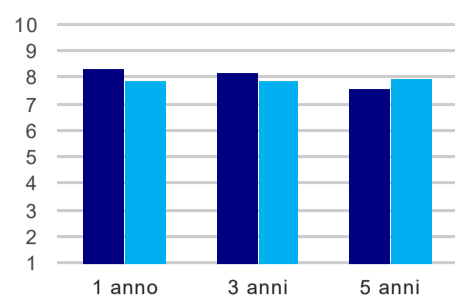
	1 anno	3 anni	5 anni
corso	54,5%	16,7%	40,0%
classe totale atenei	72,4%	66,8%	73,2%

## Retribuzione mensile netta (medie, in euro)



	1 anno	3 anni	5 anni
corso	1.785€	1.501€	2.276€
classe totale atenei	1.566€	1.832€	1.858€

### Soddisfazione per il lavoro svolto (medie, scala 1-10)



	1 anno	3 anni	5 anni
corso	8,4	8,2	7,6
classe totale atenei	7,9	7,9	8,0

(1) sono considerati occupati tutti coloro che dichiarano di svolgere una qualsiasi attività, anche di formazione o non in regola, purché retribuita.

#### Elenco dei corsi aggregati

##### **ingegneria gestionale e dell'automazione (LM-32)**

classe di laurea: ingegneria informatica (LM-32)

ordinamento D.M. n. 270/2004 - codizione OFF.F 0580707303300002

sedi: ROMA - attivo dal 2008 al 2019

[scheda SUA](#)

##### **ingegneria gestionale e dell'automazione (35/S)**

classe di laurea: ingegneria informatica (35/S)

ordinamento D.M. n. 509/1999 - codizione OFF.F 0580704043400002

sedi: ROMA - attivo dal 2002 al 2007

[scheda SUA](#)