

Scheda Unica Annuale - Soddisfazione per il corso di studio concluso e condizione occupazionale dei laureati

Opzioni:

I dati **includono** i laureati di [corsi equivalenti dell'ordinamento D.M. n. 509/1999](#).

I dati sono confrontati con il totale della **classe di laurea del complesso degli atenei**.

Soddisfazione per il corso di studio concluso

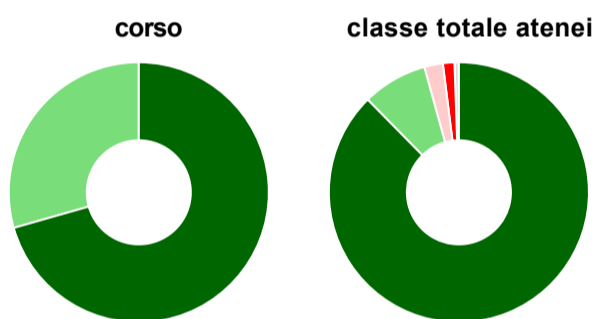
dati aggiornati ad aprile 2022

Ateneo: **Università degli Studi 'ROMA Tre'** - laurea magistrale biennale
 Classe: **ingegneria meccanica (LM-33)**
 Corso: **ingegneria meccanica (LM-33)**

Laureati nell'anno solare 2021 (*valori assoluti*)
 Laureati: **57**
 Intervistati: **52**
 Collettivo esaminato^(a): **18** [scheda di dettaglio](#)

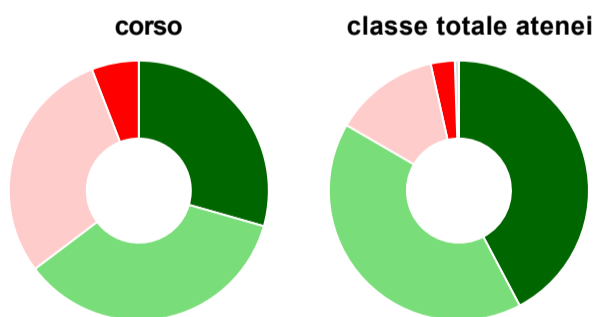
(a) Per una migliore confrontabilità della documentazione, si riportano i dati relativi ai **solli laureati che si sono iscritti al corso di laurea in anni recenti**, cioè a partire dal 2018: 18 di cui 17 intervistati.

Hanno frequentato regolarmente



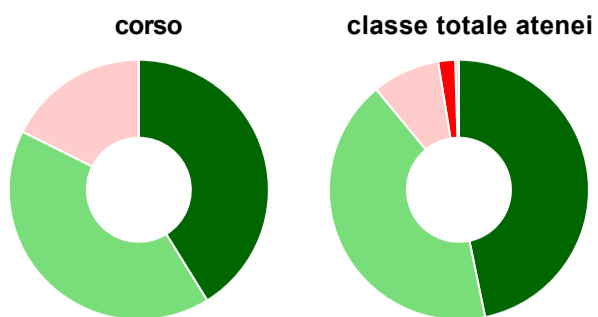
	corso	classe totale atenei
più del 75% degli insegnamenti previsti	70,6%	87,6%
tra il 50% e il 75%	29,4%	8,1%
tra il 25% e il 50%	-	2,3%
meno del 25%	-	1,4%
non rispondono	-	0,5%
Totale	100%	100%

Hanno ritenuto il carico di studio degli insegnamenti adeguato alla durata del corso di studio



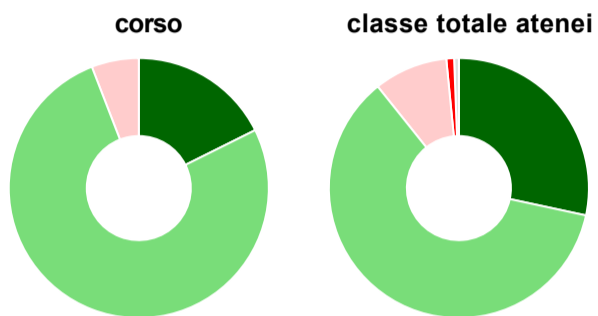
	corso	classe totale atenei
decisamente sì	29,4%	42,3%
più sì che no	35,3%	41,1%
più no che sì	29,4%	13,1%
decisamente no	5,9%	3,0%
non rispondono	-	0,5%
Totale	100%	100%

Hanno ritenuto l'organizzazione degli esami (appelli, orari, informazioni, prenotazioni, ...) soddisfacente



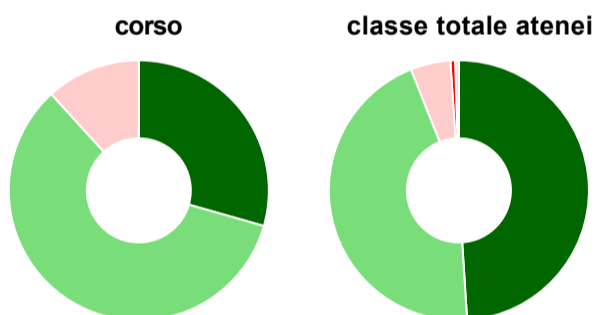
	corso	classe totale atenei
sempre o quasi sempre	41,2%	46,8%
per più della metà degli esami	41,2%	42,3%
per meno della metà degli esami	17,6%	8,4%
mai o quasi mai	-	2,1%
non rispondono	-	0,5%
Totale	100%	100%

Sono soddisfatti dei rapporti con i docenti in generale



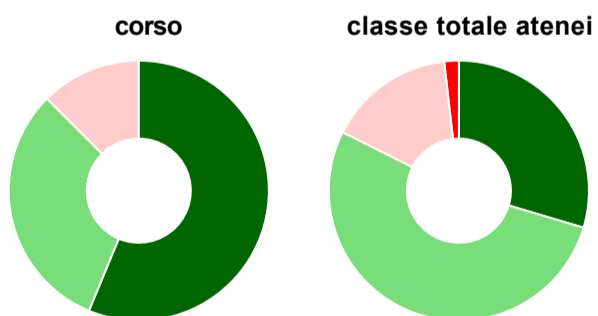
	corso	classe totale atenei
decisamente sì	17,6%	28,4%
più sì che no	76,5%	60,9%
più no che sì	5,9%	9,2%
decisamente no	-	1,0%
non rispondono	-	0,6%
Totale	100%	100%

Sono complessivamente soddisfatti del corso di laurea



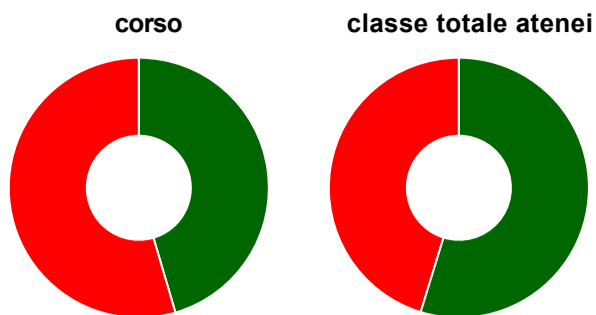
	corso	classe totale atenei
decisamente sì	29,4%	49,0%
più sì che no	58,8%	45,0%
più no che sì	11,8%	5,0%
decisamente no	-	0,6%
non rispondono	-	0,5%
Totale	100%	100%

Valutazione delle aule



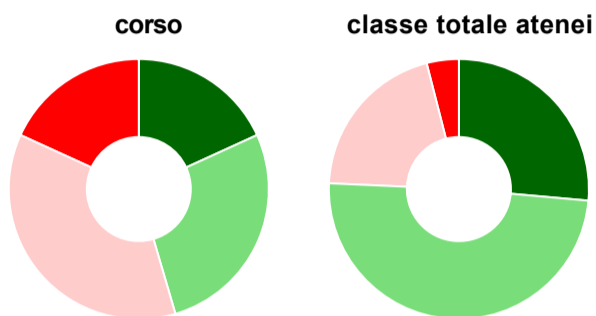
	corso	classe totale atenei
Hanno utilizzato le aule:	94,1%	97,6%
Valutazione (per 100 fruitori):		
sempre o quasi sempre adeguate	56,3%	29,6%
spesso adeguate	31,3%	52,8%
raramente adeguate	12,5%	15,8%
mai adeguate	-	1,8%
Totale	100%	100%

Valutazione delle postazioni informatiche



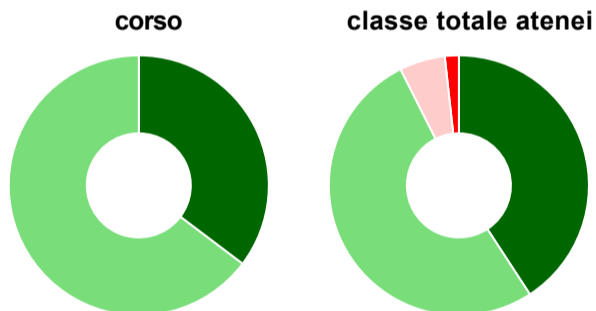
	corso	classe totale atenei
Hanno utilizzato le postazioni informatiche:	64,7%	79,3%
Valutazione (per 100 fruitori):		
in numero adeguato	45,5%	54,7%
in numero inadeguato	54,5%	45,3%
Totale	100%	100%

Valutazione delle attrezzature per le altre attività didattiche (laboratori, attività pratiche, ...)



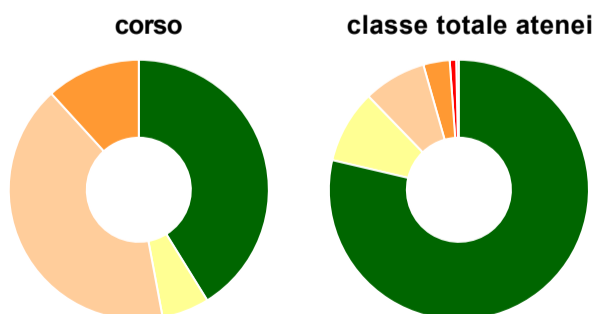
	corso	classe totale atenei
Hanno utilizzato le attrezzature per le altre attività didattiche (laboratori, attività pratiche, ...):	64,7%	83,2%
Valutazione (per 100 fruitori):		
sempre o quasi sempre adeguate	18,2%	26,4%
spesso adeguate	27,3%	49,3%
raramente adeguate	36,4%	20,3%
mai adeguate	18,2%	4,0%
Totale	100%	100%

Valutazione dei servizi di biblioteca (prestito/consultazione, orari di apertura, ...)



	corso	classe totale atenei
Hanno utilizzato i servizi di biblioteca (prestito/consultazione, orari di apertura, ...):	100,0%	72,5%
Valutazione (per 100 fruitori):		
decisamente positiva	35,3%	40,8%
abbastanza positiva	64,7%	51,8%
abbastanza negativa	-	5,7%
decisamente negativa	-	1,7%
Totale	100%	100%

Si iscriverebbero di nuovo all'università?



	corso	classe totale atenei
sì, allo stesso corso dell'Ateneo	41,2%	78,7%
sì, ma ad un altro corso dell'Ateneo	5,9%	9,1%
sì, allo stesso corso, ma in un altro Ateneo	41,2%	7,8%
sì, ma ad un altro corso e in un altro Ateneo	11,8%	3,3%
non si iscriverebbero più all'università	-	0,8%
non rispondono	-	0,3%
Totale	100%	100%

Condizione occupazionale

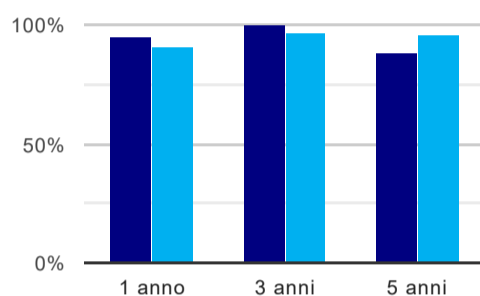
Anno di indagine: **2021**
dati aggiornati ad aprile 2022

Ateneo: **Università degli Studi 'ROMA Tre' - laurea magistrale biennale**
Classe: **ingegneria meccanica (LM-33)**
Corso: **ingegneria meccanica (LM-33)**

(valori assoluti)	Laureati	Intervistati	Collettivo esaminato ^(b)	
Laureati del 2020 a 1 anno:	45	31	21	scheda di dettaglio
Laureati del 2018 a 3 anni:	53	26	22	scheda di dettaglio
Laureati del 2016 a 5 anni:	34	17	16	scheda di dettaglio

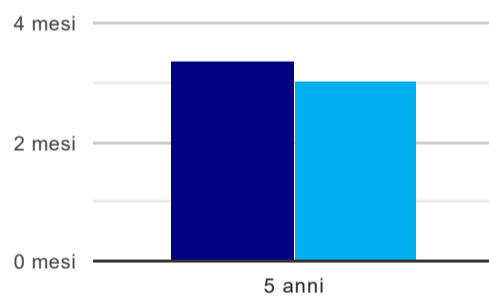
(b) Per una migliore confrontabilità della documentazione, si riportano i dati relativi ai **solli laureati che non lavoravano al momento della laurea**.

Tasso di occupazione⁽¹⁾



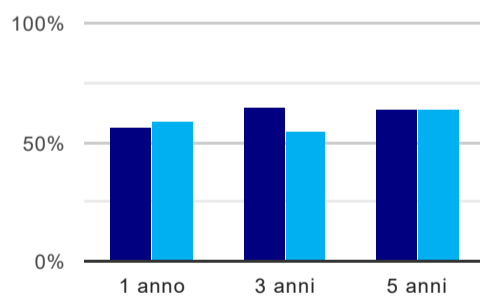
	1 anno	3 anni	5 anni
corso	95,2%	100,0%	87,5%
classe totale atenei	91,2%	96,7%	96,3%

Tempi di ingresso nel mercato del lavoro, dall'inizio della ricerca al reperimento del primo lavoro (medie, in mesi)



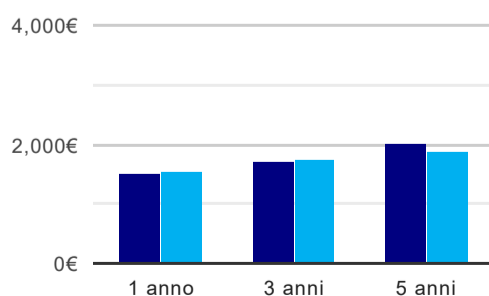
	1 anno	3 anni	5 anni
corso			3,4 mesi
classe totale atenei			3,0 mesi

Occupati che, nel lavoro, utilizzano in misura elevata le competenze acquisite con la laurea



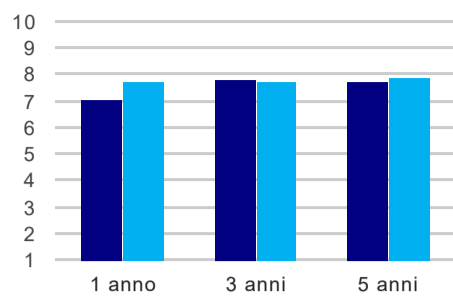
	1 anno	3 anni	5 anni
corso	56,3%	65,0%	64,3%
classe totale atenei	59,3%	55,1%	64,5%

Retribuzione mensile netta (medie, in euro)



	1 anno	3 anni	5 anni
corso	1.516€	1.726€	2.010€
classe totale atenei	1.555€	1.756€	1.871€

Soddisfazione per il lavoro svolto (medie, scala 1-10)



	1 anno	3 anni	5 anni
corso	7,1	7,8	7,7
classe totale atenei	7,8	7,7	7,9

(1) sono considerati occupati tutti coloro che dichiarano di svolgere una qualsiasi attività, anche di formazione o non in regola, purché retribuita.

Elenco dei corsi aggregati

ingegneria meccanica (LM-33)

classe di laurea: ingegneria meccanica (LM-33)
ordinamento D.M. n. 270/2004 - codizione OFF.F 0580707303400001
sedi: ROMA - attivo dal 2008 al 2019
[scheda SUA](#)

ingegneria meccanica - costruzione (36/S)

classe di laurea: ingegneria meccanica (36/S)
ordinamento D.M. n. 509/1999 - codizione OFF.F 0580704043500001
sedi: ROMA - attivo dal 2002 al 2007
[scheda SUA](#)

ingegneria meccanica - energia (36/S)

classe di laurea: ingegneria meccanica (36/S)
ordinamento D.M. n. 509/1999 - codizione OFF.F 0580704043500002
sedi: ROMA - attivo dal 2002 al 2007
[scheda SUA](#)

ingegneria meccanica - produzione (36/S)

classe di laurea: ingegneria meccanica (36/S)
ordinamento D.M. n. 509/1999 - codizione OFF.F 0580704043500003
sedi: ROMA - attivo dal 2002 al 2007
[scheda SUA](#)