

## Scheda Unica Annuale - Soddisfazione per il corso di studio concluso e condizione occupazionale dei laureati

### Opzioni:

I dati **includono** i laureati di [corsi equivalenti dell'ordinamento D.M. n. 509/1999](#).

I dati sono confrontati con il totale della **classe di laurea del complesso degli atenei**.

### Soddisfazione per il corso di studio concluso

dati aggiornati ad aprile 2022

Ateneo: **Università degli Studi 'ROMA Tre' - laurea magistrale biennale**

Classe: **lingue e letterature moderne europee e americane (LM-37)**

Corso: **lingue e letterature per la didattica e la traduzione - già letterature e traduzione interculturale (LM-37)**

Laureati nell'anno solare 2021 (*valori assoluti*)

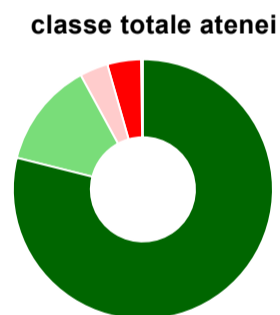
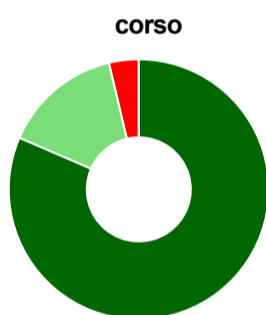
Laureati: **44**

Intervistati: **39**

Collettivo esaminato<sup>(a)</sup>: **31** [scheda di dettaglio](#)

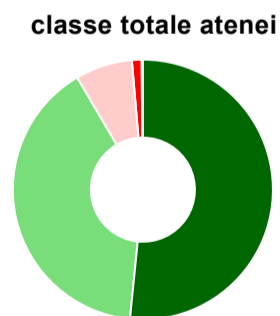
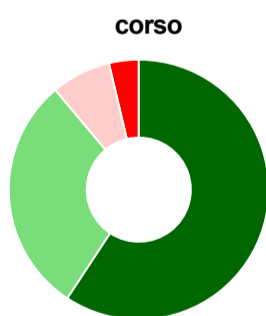
(a) Per una migliore confrontabilità della documentazione, si riportano i dati relativi ai **solli laureati che si sono iscritti al corso di laurea in anni recenti**, cioè a partire dal 2018: 31 di cui 27 intervistati.

#### Hanno frequentato regolarmente



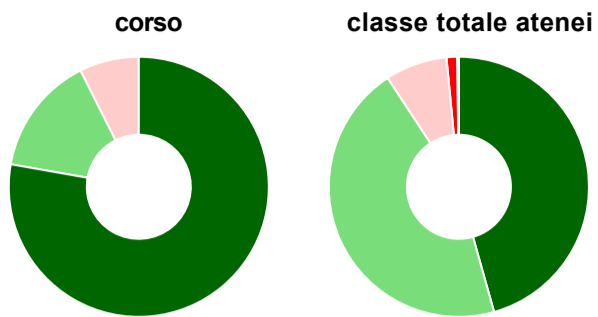
	<b>corso</b>	<b>classe totale atenei</b>
più del 75% degli insegnamenti previsti	81,5%	78,9%
tra il 50% e il 75%	14,8%	13,2%
tra il 25% e il 50%	-	3,5%
meno del 25%	3,7%	4,2%
non rispondono	-	0,2%
<b>Totale</b>	<b>100%</b>	<b>100%</b>

#### Hanno ritenuto il carico di studio degli insegnamenti adeguato alla durata del corso di studio



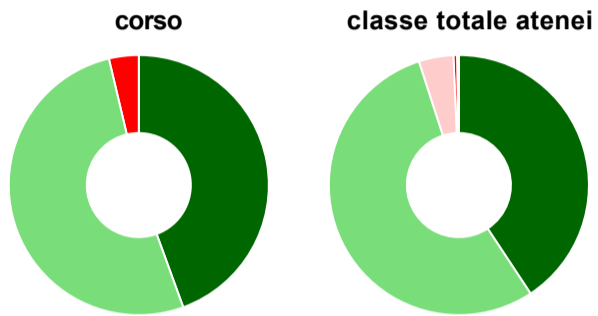
	<b>corso</b>	<b>classe totale atenei</b>
decisamente sì	59,3%	51,6%
più sì che no	29,6%	40,0%
più no che sì	7,4%	7,1%
decisamente no	3,7%	1,2%
non rispondono	-	0,2%
<b>Totale</b>	<b>100%</b>	<b>100%</b>

### Hanno ritenuto l'organizzazione degli esami (appelli, orari, informazioni, prenotazioni, ...) soddisfacente



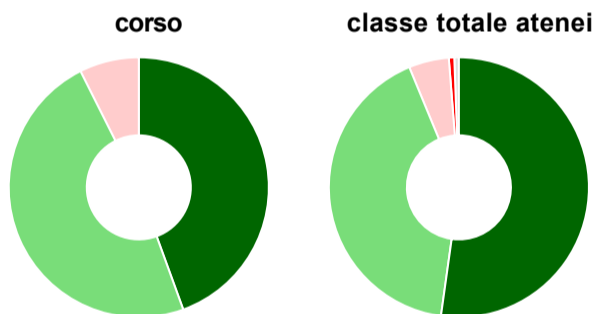
	corso	classe totale atenei
sempre o quasi sempre	77,8%	45,6%
per più della metà degli esami	14,8%	45,1%
per meno della metà degli esami	7,4%	7,7%
mai o quasi mai	-	1,3%
non rispondono	-	0,2%
<b>Totale</b>	<b>100%</b>	<b>100%</b>

### Sono soddisfatti dei rapporti con i docenti in generale



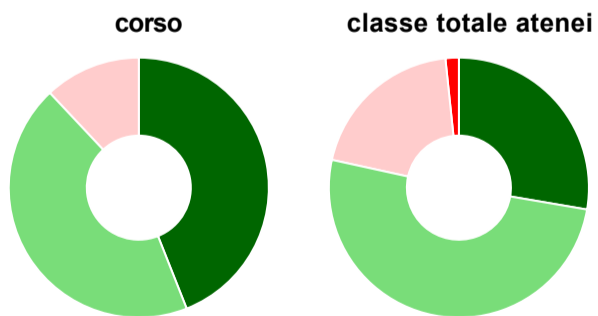
	corso	classe totale atenei
decisamente sì	44,4%	40,7%
più sì che no	51,9%	54,3%
più no che sì	-	4,3%
decisamente no	3,7%	0,5%
non rispondono	-	0,2%
<b>Totale</b>	<b>100%</b>	<b>100%</b>

### Sono complessivamente soddisfatti del corso di laurea



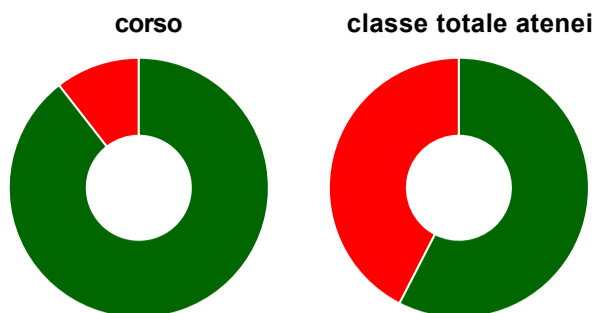
	corso	classe totale atenei
decisamente sì	44,4%	52,2%
più sì che no	48,1%	41,6%
più no che sì	7,4%	5,0%
decisamente no	-	0,7%
non rispondono	-	0,6%
<b>Totale</b>	<b>100%</b>	<b>100%</b>

### Valutazione delle aule



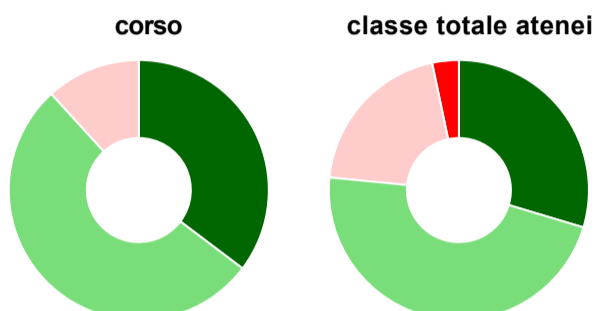
	corso	classe totale atenei
<b>Hanno utilizzato le aule:</b>	<b>92,6%</b>	<b>95,4%</b>
<b>Valutazione (per 100 fruitori):</b>		
sempre o quasi sempre adeguate	44,0%	27,7%
spesso adeguate	44,0%	50,7%
raramente adeguate	12,0%	19,9%
mai adeguate	-	1,7%
<b>Totale</b>	<b>100%</b>	<b>100%</b>

### Valutazione delle postazioni informatiche



	corso	classe totale atenei
<b>Hanno utilizzato le postazioni informatiche:</b>	<b>70,4%</b>	<b>64,1%</b>
<b>Valutazione (per 100 fruitori):</b>		
in numero adeguato	89,5%	57,6%
in numero inadeguato	10,5%	42,4%
<b>Totale</b>	<b>100%</b>	<b>100%</b>

### Valutazione delle attrezzature per le altre attività didattiche (laboratori, attività pratiche, ...)



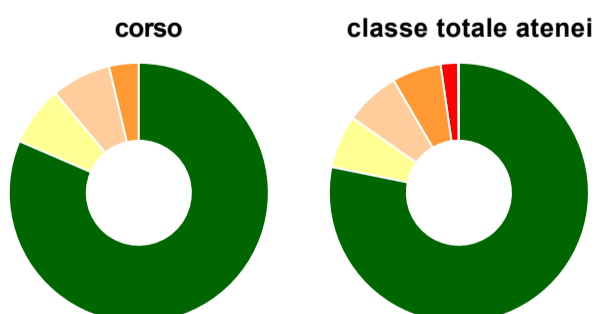
	corso	classe totale atenei
<b>Hanno utilizzato le attrezzature per le altre attività didattiche (laboratori, attività pratiche, ...):</b>	<b>63,0%</b>	<b>63,3%</b>
<b>Valutazione (per 100 fruitori):</b>		
sempre o quasi sempre adeguate	35,3%	29,6%
spesso adeguate	52,9%	46,9%
raramente adeguate	11,8%	20,1%
mai adeguate	-	3,3%
<b>Totale</b>	<b>100%</b>	<b>100%</b>

### Valutazione dei servizi di biblioteca (prestito/consultazione, orari di apertura, ...)



	corso	classe totale atenei
<b>Hanno utilizzato i servizi di biblioteca (prestito/consultazione, orari di apertura, ...):</b>	<b>92,6%</b>	<b>88,9%</b>
<b>Valutazione (per 100 fruitori):</b>		
decisamente positiva	64,0%	43,0%
abbastanza positiva	36,0%	50,6%
abbastanza negativa	-	4,7%
decisamente negativa	-	1,8%
<b>Totale</b>	<b>100%</b>	<b>100%</b>

### Si iscriverebbero di nuovo all'università?



	corso	classe totale atenei
sì, allo stesso corso dell'Ateneo	81,5%	78,2%
sì, ma ad un altro corso dell'Ateneo	7,4%	6,6%
sì, allo stesso corso, ma in un altro Ateneo	7,4%	6,9%
sì, ma ad un altro corso e in un altro Ateneo	3,7%	6,1%
non si iscriverebbero più all'università	-	2,2%
non rispondono	-	0,1%
<b>Totale</b>	<b>100%</b>	<b>100%</b>

# Condizione occupazionale

Anno di indagine: 2021  
dati aggiornati ad aprile 2022

Ateneo: Università degli Studi 'ROMA Tre' - laurea magistrale biennale

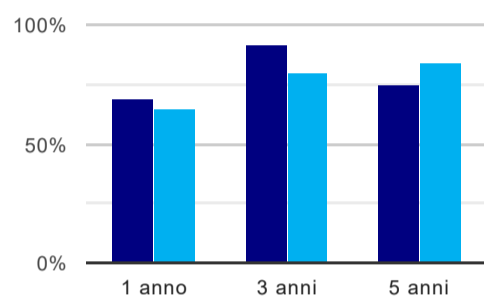
Classe: lingue e letterature moderne europee e americane (LM-37)

Corso: lingue e letterature per la didattica e la traduzione - già letterature e traduzione interculturale (LM-37)

(valori assoluti)	Laureati	Intervistati	Collettivo esaminato <sup>(b)</sup>	
Laureati del 2020 a 1 anno:	42	26	13	<a href="#">scheda di dettaglio</a>
Laureati del 2018 a 3 anni:	42	18	12	<a href="#">scheda di dettaglio</a>
Laureati del 2016 a 5 anni:	28	17	12	<a href="#">scheda di dettaglio</a>

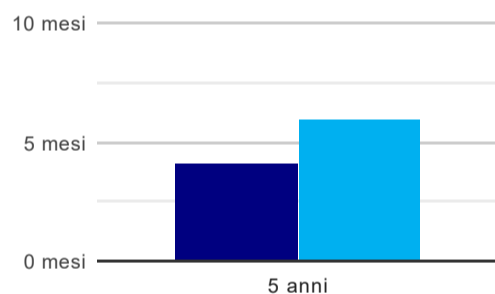
(b) Per una migliore confrontabilità della documentazione, si riportano i dati relativi ai **solli laureati che non lavoravano al momento della laurea**.

## Tasso di occupazione<sup>(1)</sup>



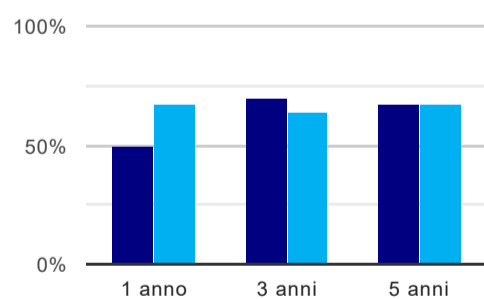
	1 anno	3 anni	5 anni
corso	69,2%	91,7%	75,0%
classe totale atenei	65,1%	79,8%	83,8%

## Tempi di ingresso nel mercato del lavoro, dall'inizio della ricerca al reperimento del primo lavoro (medie, in mesi)



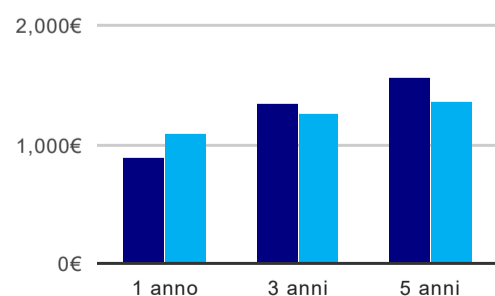
	1 anno	3 anni	5 anni
corso			4,1 mesi
classe totale atenei			6,0 mesi

## Occupati che, nel lavoro, utilizzano in misura elevata le competenze acquisite con la laurea



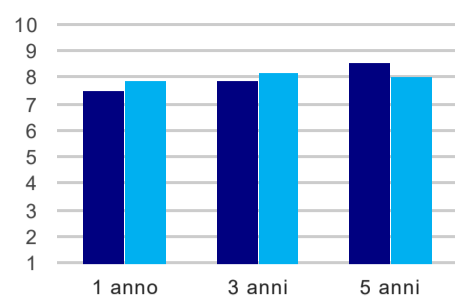
	1 anno	3 anni	5 anni
corso	50,0%	70,0%	66,7%
classe totale atenei	67,3%	63,6%	66,9%

## Retribuzione mensile netta (medie, in euro)



	1 anno	3 anni	5 anni
corso	885€	1.351€	1.570€
classe totale atenei	1.099€	1.260€	1.368€

### Soddisfazione per il lavoro svolto (medie, scala 1-10)



	1 anno	3 anni	5 anni
corso	7,5	7,9	8,6
classe totale atenei	7,9	8,2	8,0

(1) sono considerati occupati tutti coloro che dichiarano di svolgere una qualsiasi attività, anche di formazione o non in regola, purché retribuita.

#### Elenco dei corsi aggregati

##### **lingue e letterature per la didattica e la traduzione - già letterature e traduzione interculturale (LM-37)**

classe di laurea: lingue e letterature moderne europee e americane (LM-37)

ordinamento D.M. n. 270/2004 - codizione OFF.F 0580707303800001

sedì: ROMA - attivo dal 2008 al 2019

[scheda SUA](#)

##### **lingue, letterature e dinamiche interculturali dell'area euroamericana (42/S)**

classe di laurea: lingue e letterature moderne euroamericane (42/S)

ordinamento D.M. n. 509/1999 - codizione OFF.F 0580704044100001

sedì: ROMA - attivo dal 2003 al 2007

[scheda SUA](#)