

## Scheda Unica Annuale - Soddisfazione per il corso di studio concluso e condizione occupazionale dei laureati

### Opzioni:

I dati **includono** i laureati di [corsi equivalenti dell'ordinamento D.M. n. 509/1999](#).

I dati sono confrontati con il totale della **classe di laurea** del complesso degli atenei.

### Soddisfazione per il corso di studio concluso

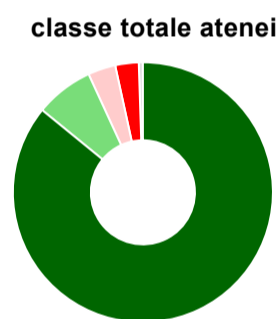
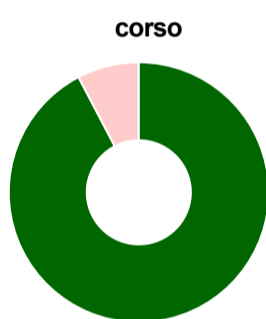
dati aggiornati ad aprile 2022

Ateneo: **Università degli Studi 'ROMA Tre'** - laurea magistrale biennale  
 Classe: **matematica (LM-40)**  
 Corso: **matematica (LM-40)**

Laureati nell'anno solare 2021 (*valori assoluti*)  
 Laureati: **19**  
 Intervistati: **18**  
 Collettivo esaminato<sup>(a)</sup>: **13** [scheda di dettaglio](#)

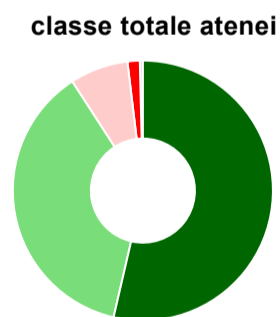
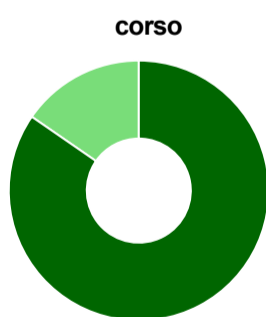
(a) Per una migliore confrontabilità della documentazione, si riportano i dati relativi ai **solli laureati che si sono iscritti al corso di laurea in anni recenti**, cioè a partire dal 2018: 13 di cui 13 intervistati.

#### Hanno frequentato regolarmente



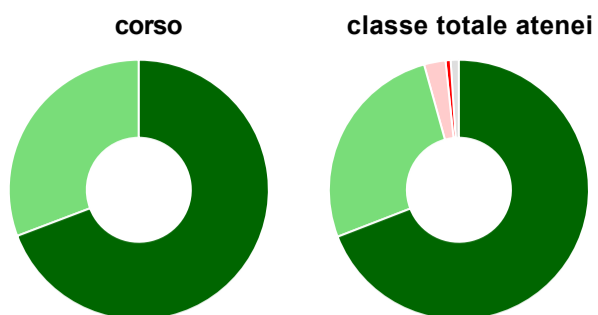
	corso	classe totale atenei
più del 75% degli insegnamenti previsti	92,3%	85,9%
tra il 50% e il 75%	-	7,2%
tra il 25% e il 50%	7,7%	3,4%
meno del 25%	-	2,9%
non rispondono	-	0,5%
<b>Totale</b>	<b>100%</b>	<b>100%</b>

#### Hanno ritenuto il carico di studio degli insegnamenti adeguato alla durata del corso di studio



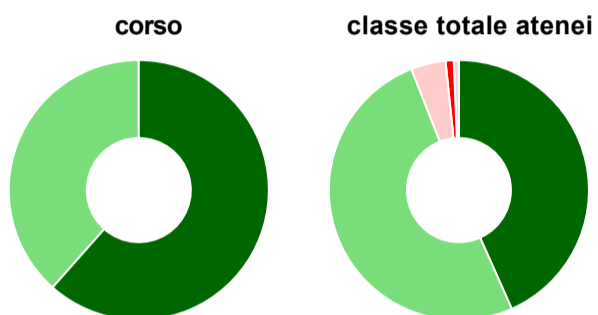
	corso	classe totale atenei
decisamente sì	84,6%	53,6%
più sì che no	15,4%	37,2%
più no che sì	-	7,2%
decisamente no	-	1,5%
non rispondono	-	0,4%
<b>Totale</b>	<b>100%</b>	<b>100%</b>

### Hanno ritenuto l'organizzazione degli esami (appelli, orari, informazioni, prenotazioni, ...) soddisfacente



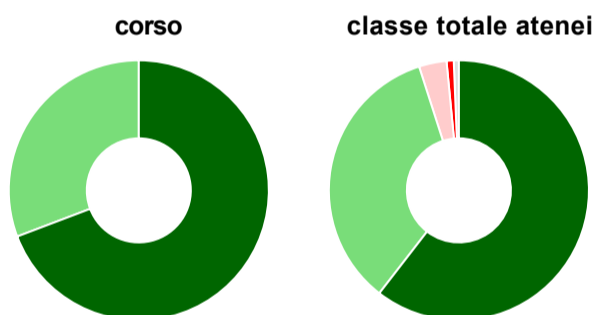
	corso	classe totale atenei
sempre o quasi sempre	69,2%	69,1%
per più della metà degli esami	30,8%	26,6%
per meno della metà degli esami	-	2,7%
mai o quasi mai	-	0,6%
non rispondono	-	1,0%
<b>Totale</b>	<b>100%</b>	<b>100%</b>

### Sono soddisfatti dei rapporti con i docenti in generale



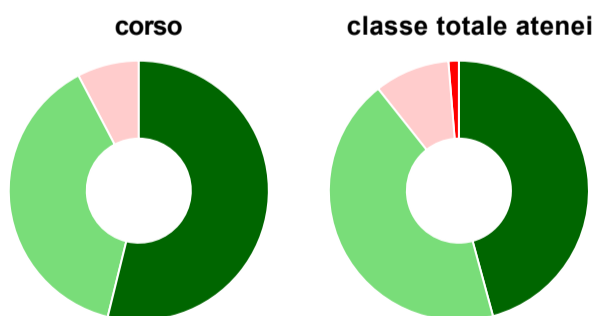
	corso	classe totale atenei
decisamente sì	61,5%	43,3%
più sì che no	38,5%	50,7%
più no che sì	-	4,3%
decisamente no	-	1,0%
non rispondono	-	0,6%
<b>Totale</b>	<b>100%</b>	<b>100%</b>

### Sono complessivamente soddisfatti del corso di laurea



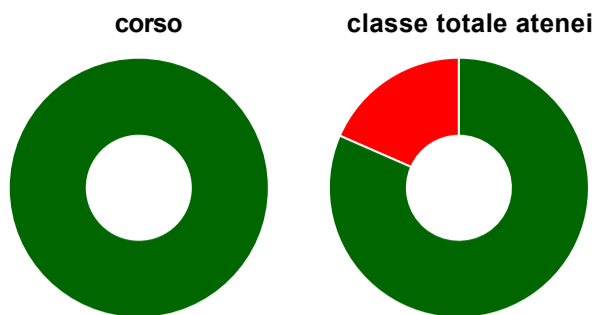
	corso	classe totale atenei
decisamente sì	69,2%	60,5%
più sì che no	30,8%	34,6%
più no che sì	-	3,4%
decisamente no	-	0,9%
non rispondono	-	0,6%
<b>Totale</b>	<b>100%</b>	<b>100%</b>

### Valutazione delle aule



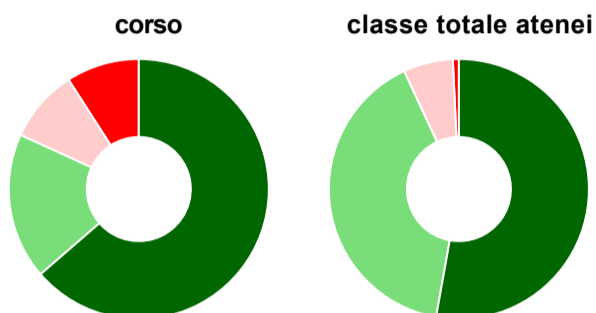
	corso	classe totale atenei
<b>Hanno utilizzato le aule:</b>	<b>100,0%</b>	<b>97,7%</b>
<b>Valutazione (per 100 fruitori):</b>		
sempre o quasi sempre adeguate	53,8%	45,8%
spesso adeguate	38,5%	43,6%
raramente adeguate	7,7%	9,4%
mai adeguate	-	1,3%
<b>Totale</b>	<b>100%</b>	<b>100%</b>

### Valutazione delle postazioni informatiche



	corso	classe totale atenei
<b>Hanno utilizzato le postazioni informatiche:</b>	<b>92,3%</b>	<b>79,9%</b>
<b>Valutazione (per 100 fruitori):</b>		
in numero adeguato	100,0%	81,6%
in numero inadeguato	-	18,4%
<b>Totale</b>	<b>100%</b>	<b>100%</b>

### Valutazione delle attrezzature per le altre attività didattiche (laboratori, attività pratiche, ...)



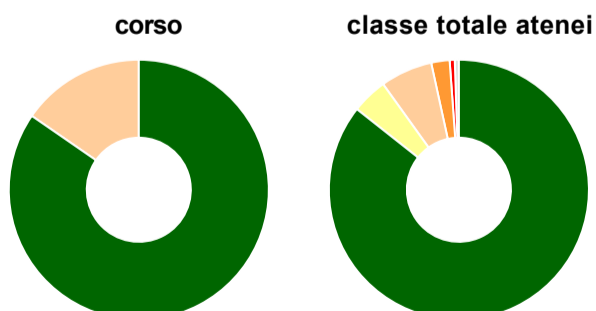
	corso	classe totale atenei
<b>Hanno utilizzato le attrezzature per le altre attività didattiche (laboratori, attività pratiche, ...):</b>	<b>84,6%</b>	<b>67,9%</b>
<b>Valutazione (per 100 fruitori):</b>		
sempre o quasi sempre adeguate	63,6%	52,8%
spesso adeguate	18,2%	40,3%
raramente adeguate	9,1%	6,2%
mai adeguate	9,1%	0,7%
<b>Totale</b>	<b>100%</b>	<b>100%</b>

### Valutazione dei servizi di biblioteca (prestito/consultazione, orari di apertura, ...)



	corso	classe totale atenei
<b>Hanno utilizzato i servizi di biblioteca (prestito/consultazione, orari di apertura, ...):</b>	<b>92,3%</b>	<b>78,7%</b>
<b>Valutazione (per 100 fruitori):</b>		
decisamente positiva	58,3%	51,4%
abbastanza positiva	41,7%	44,3%
abbastanza negativa	-	2,9%
decisamente negativa	-	1,5%
<b>Totale</b>	<b>100%</b>	<b>100%</b>

### Si iscriverebbero di nuovo all'università?



	corso	classe totale atenei
sì, allo stesso corso dell'Ateneo	84,6%	85,6%
sì, ma ad un altro corso dell'Ateneo	-	4,4%
sì, allo stesso corso, ma in un altro Ateneo	15,4%	6,5%
sì, ma ad un altro corso e in un altro Ateneo	-	2,3%
non si iscriverebbero più all'università	-	0,6%
non rispondono	-	0,5%
<b>Totale</b>	<b>100%</b>	<b>100%</b>

# Condizione occupazionale

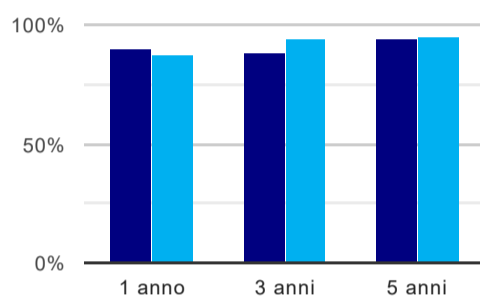
Anno di indagine: **2021**  
dati aggiornati ad aprile 2022

Ateneo: **Università degli Studi 'ROMA Tre' - laurea magistrale biennale**  
Classe: **matematica (LM-40)**  
Corso: **matematica (LM-40)**

(valori assoluti)	Laureati	Intervistati	Collettivo esaminato <sup>(b)</sup>	
Laureati del 2020 a 1 anno:	19	14	10	<a href="#">scheda di dettaglio</a>
Laureati del 2018 a 3 anni:	19	11	8	<a href="#">scheda di dettaglio</a>
Laureati del 2016 a 5 anni:	26	19	16	<a href="#">scheda di dettaglio</a>

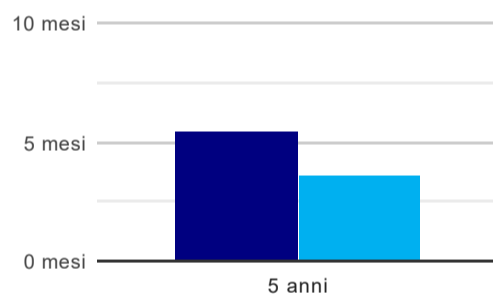
(b) Per una migliore confrontabilità della documentazione, si riportano i dati relativi ai **solli laureati che non lavoravano al momento della laurea**.

## Tasso di occupazione<sup>(1)</sup>



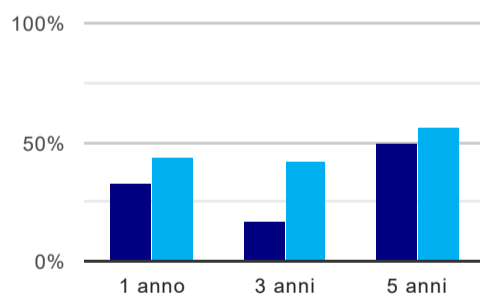
	1 anno	3 anni	5 anni
corso	90,0%	87,5%	93,8%
classe totale atenei	86,9%	94,3%	95,0%

## Tempi di ingresso nel mercato del lavoro, dall'inizio della ricerca al reperimento del primo lavoro (medie, in mesi)



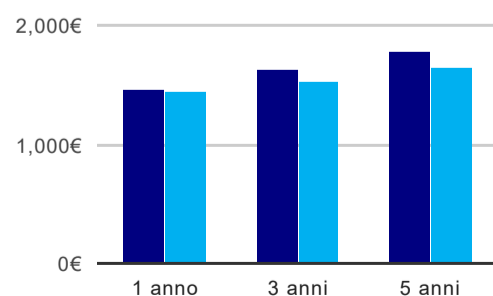
	1 anno	3 anni	5 anni
corso			5,5 mesi
classe totale atenei			3,6 mesi

## Occupati che, nel lavoro, utilizzano in misura elevata le competenze acquisite con la laurea



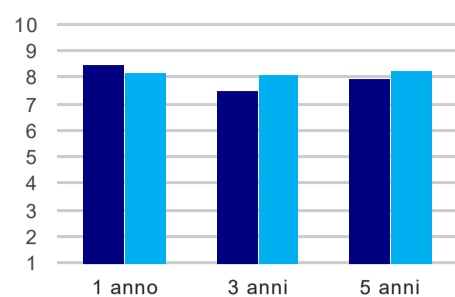
	1 anno	3 anni	5 anni
corso	33,3%	16,7%	50,0%
classe totale atenei	44,0%	42,1%	55,8%

## Retribuzione mensile netta (medie, in euro)



	1 anno	3 anni	5 anni
corso	1.459€	1.626€	1.786€
classe totale atenei	1.445€	1.531€	1.647€

### Soddisfazione per il lavoro svolto (medie, scala 1-10)



	1 anno	3 anni	5 anni
corso	8,5	7,5	7,9
classe totale atenei	8,2	8,1	8,2

(1) sono considerati occupati tutti coloro che dichiarano di svolgere una qualsiasi attività, anche di formazione o non in regola, purché retribuita.

#### Elenco dei corsi aggregati

##### matematica (LM-40)

classe di laurea: matematica (LM-40)

ordinamento D.M. n. 270/2004 - codizione OFF.F 0580707304100002

sedi: ROMA - attivo dal 2010 al 2019

[scheda SUA](#)

##### matematica (45/S)

classe di laurea: matematica (45/S)

ordinamento D.M. n. 509/1999 - codizione OFF.F 0580704044400001

sedi: ROMA - attivo dal 2002 al 2009

[scheda SUA](#)