

Scheda Unica Annuale - Soddisfazione per il corso di studio concluso e condizione occupazionale dei laureati

Opzioni:

I dati **includono** i laureati di [corsi equivalenti dell'ordinamento D.M. n. 509/1999](#).

I dati sono confrontati con il totale della **classe di laurea** del **complesso degli atenei**.

Soddisfazione per il corso di studio concluso

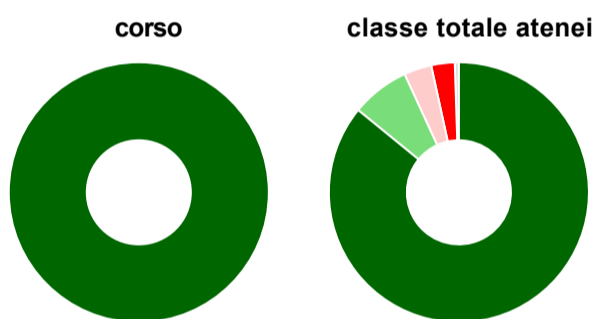
dati aggiornati ad aprile 2022

Ateneo: **Università degli Studi 'ROMA Tre' - laurea magistrale biennale**
 Classe: **matematica (LM-40)**
 Corso: **scienze computazionali (LM-40)**

Laureati nell'anno solare 2021 (*valori assoluti*)
 Laureati: **6**
 Intervistati: **6**
 Collettivo esaminato^(a): **4** [scheda di dettaglio](#)

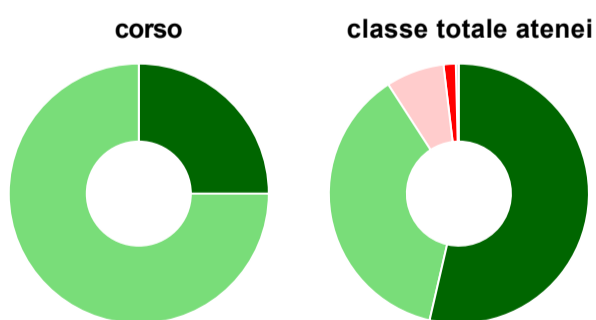
(a) Per una migliore confrontabilità della documentazione, si riportano i dati relativi ai **solli laureati che si sono iscritti al corso di laurea in anni recenti**, cioè a partire dal 2018: 4 di cui 4 intervistati.

Hanno frequentato regolarmente



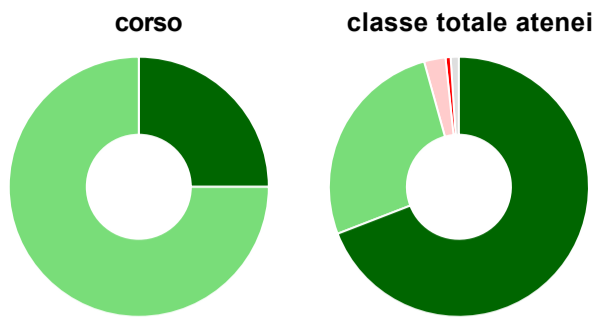
	corso	classe totale atenei
più del 75% degli insegnamenti previsti	100,0%	85,9%
tra il 50% e il 75%	-	7,2%
tra il 25% e il 50%	-	3,4%
meno del 25%	-	2,9%
non rispondono	-	0,5%
Totale	100%	100%

Hanno ritenuto il carico di studio degli insegnamenti adeguato alla durata del corso di studio



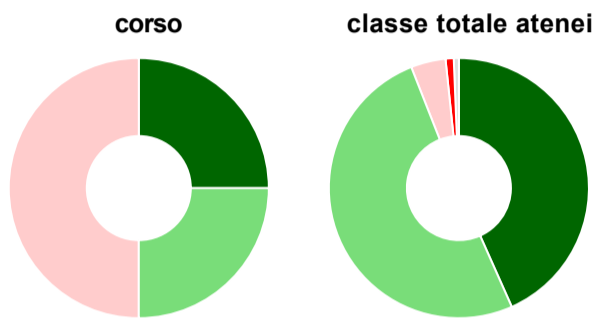
	corso	classe totale atenei
decisamente sì	25,0%	53,6%
più sì che no	75,0%	37,2%
più no che sì	-	7,2%
decisamente no	-	1,5%
non rispondono	-	0,4%
Totale	100%	100%

Hanno ritenuto l'organizzazione degli esami (appelli, orari, informazioni, prenotazioni, ...) soddisfacente



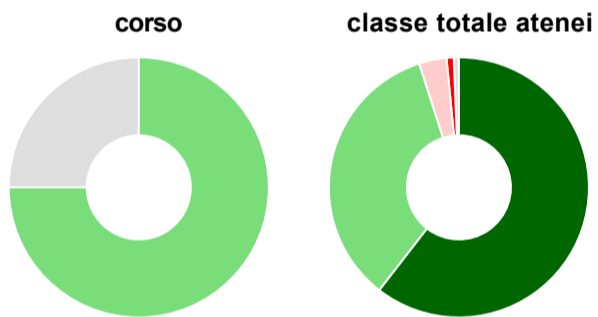
	corso	classe totale atenei
sempre o quasi sempre	25,0%	69,1%
per più della metà degli esami	75,0%	26,6%
per meno della metà degli esami	-	2,7%
mai o quasi mai	-	0,6%
non rispondono	-	1,0%
Totale	100%	100%

Sono soddisfatti dei rapporti con i docenti in generale



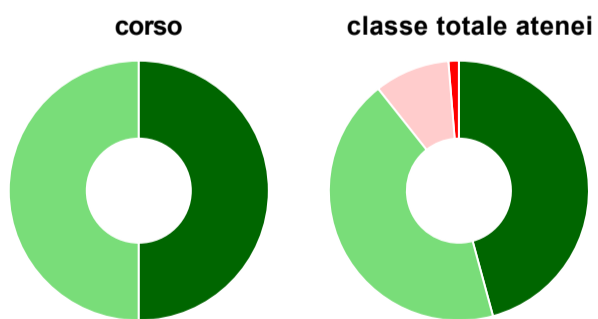
	corso	classe totale atenei
decisamente sì	25,0%	43,3%
più sì che no	25,0%	50,7%
più no che sì	50,0%	4,3%
decisamente no	-	1,0%
non rispondono	-	0,6%
Totale	100%	100%

Sono complessivamente soddisfatti del corso di laurea



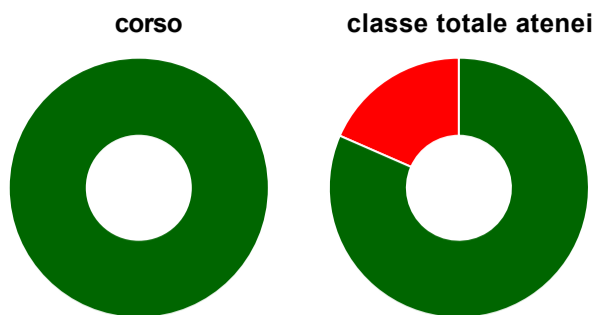
	corso	classe totale atenei
decisamente sì	-	60,5%
più sì che no	75,0%	34,6%
più no che sì	-	3,4%
decisamente no	-	0,9%
non rispondono	25,0%	0,6%
Totale	100%	100%

Valutazione delle aule



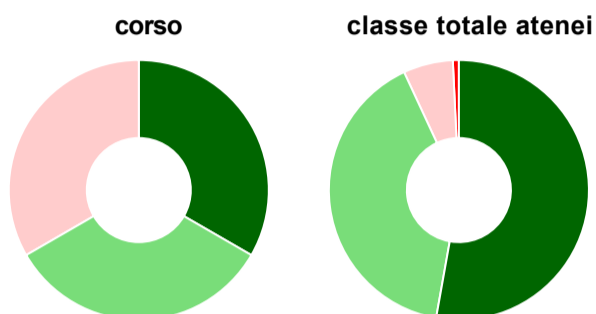
	corso	classe totale atenei
Hanno utilizzato le aule:	100,0%	97,7%
Valutazione (per 100 fruitori):		
sempre o quasi sempre adeguate	50,0%	45,8%
spesso adeguate	50,0%	43,6%
raramente adeguate	-	9,4%
mai adeguate	-	1,3%
Totale	100%	100%

Valutazione delle postazioni informatiche



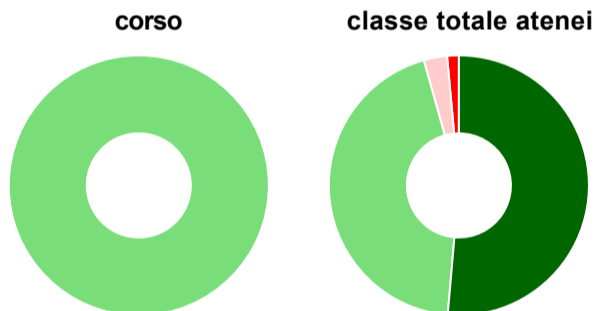
	corso	classe totale atenei
Hanno utilizzato le postazioni informatiche:	100,0%	79,9%
Valutazione (per 100 fruitori):		
in numero adeguato	100,0%	81,6%
in numero inadeguato	-	18,4%
Totale	100%	100%

Valutazione delle attrezzature per le altre attività didattiche (laboratori, attività pratiche, ...)



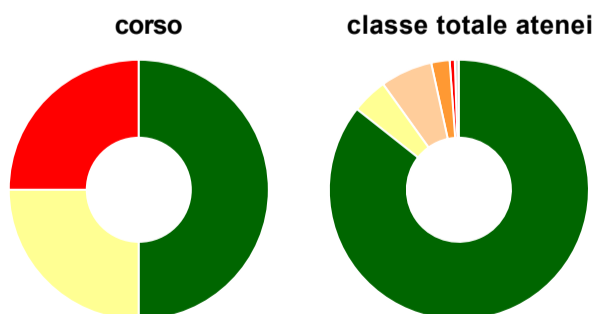
	corso	classe totale atenei
Hanno utilizzato le attrezzature per le altre attività didattiche (laboratori, attività pratiche, ...):	75,0%	67,9%
Valutazione (per 100 fruitori):		
sempre o quasi sempre adeguate	33,3%	52,8%
spesso adeguate	33,3%	40,3%
raramente adeguate	33,3%	6,2%
mai adeguate	-	0,7%
Totale	100%	100%

Valutazione dei servizi di biblioteca (prestito/consultazione, orari di apertura, ...)



	corso	classe totale atenei
Hanno utilizzato i servizi di biblioteca (prestito/consultazione, orari di apertura, ...):	100,0%	78,7%
Valutazione (per 100 fruitori):		
decisamente positiva	-	51,4%
abbastanza positiva	100,0%	44,3%
abbastanza negativa	-	2,9%
decisamente negativa	-	1,5%
Totale	100%	100%

Si iscriverebbero di nuovo all'università?



	corso	classe totale atenei
sì, allo stesso corso dell'Ateneo	50,0%	85,6%
sì, ma ad un altro corso dell'Ateneo	25,0%	4,4%
sì, allo stesso corso, ma in un altro Ateneo	-	6,5%
sì, ma ad un altro corso e in un altro Ateneo	-	2,3%
non si iscriverebbero più all'università	25,0%	0,6%
non rispondono	-	0,5%
Totale	100%	100%

Condizione occupazionale

Anno di indagine: **2021**
dati aggiornati ad aprile 2022

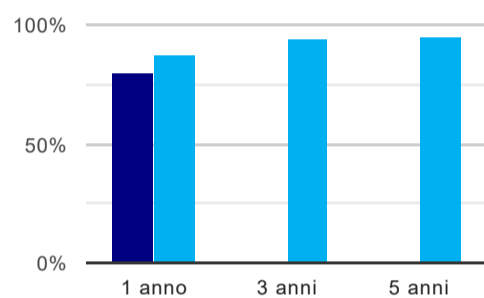
Ateneo: **Università degli Studi 'ROMA Tre' - laurea magistrale biennale**
Classe: **matematica (LM-40)**
Corso: **scienze computazionali (LM-40)**

(valori assoluti)	Laureati	Intervistati	Collettivo esaminato ^(b)
Laureati del 2020 a 1 anno:	17	10	5 scheda di dettaglio
Laureati del 2018 a 3 anni:	1	1	*
Laureati del 2016 a 5 anni:	0	0	0

(b) Per una migliore confrontabilità della documentazione, si riportano i dati relativi ai **solli laureati che non lavoravano al momento della laurea**.

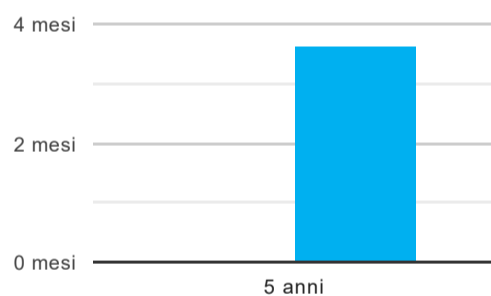
* I dati non sono resi disponibili per un numero di laureati inferiore a 5

Tasso di occupazione⁽¹⁾



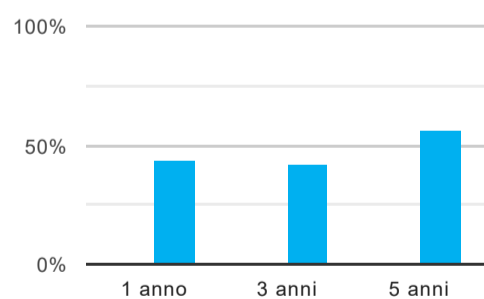
	1 anno	3 anni	5 anni
corso	80,0%	*	
classe totale atenei	86,9%	94,3%	95,0%

Tempi di ingresso nel mercato del lavoro, dall'inizio della ricerca al reperimento del primo lavoro (medie, in mesi)



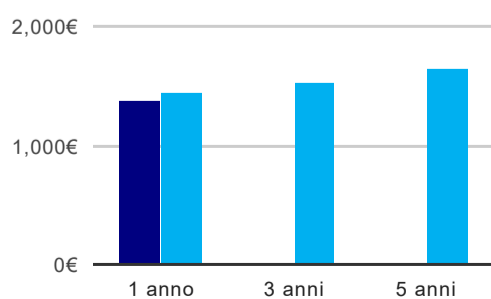
	1 anno	3 anni	5 anni
corso			
classe totale atenei			3,6 mesi

Occupati che, nel lavoro, utilizzano in misura elevata le competenze acquisite con la laurea



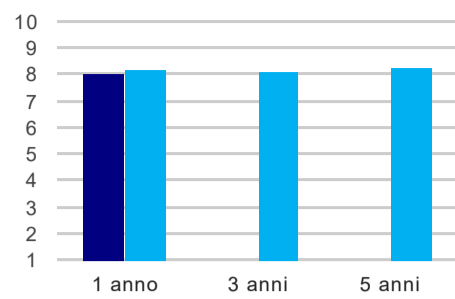
	1 anno	3 anni	5 anni
corso	-	*	
classe totale atenei	44,0%	42,1%	55,8%

Retribuzione mensile netta (medie, in euro)



	1 anno	3 anni	5 anni
corso	1.376€	*	
classe totale atenei	1.445€	1.531€	1.647€

Soddisfazione per il lavoro svolto (medie, scala 1-10)



	1 anno	3 anni	5 anni
corso	8,0	*	
classe totale atenei	8,2	8,1	8,2

(1) sono considerati occupati tutti coloro che dichiarano di svolgere una qualsiasi attività, anche di formazione o non in regola, purché retribuita.

Elenco dei corsi aggregati

scienze computazionali (LM-40)

classe di laurea: matematica (LM-40)

ordinamento D.M. n. 270/2004 - codizione OFF.F 0580707304100003

sedi: ROMA - attivo dal 2017 al 2019

[scheda SUA](#)