

## Scheda Unica Annuale - Soddisfazione per il corso di studio concluso e condizione occupazionale dei laureati

### Opzioni:

I dati **includono** i laureati di [corsi equivalenti dell'ordinamento D.M. n. 509/1999](#).

I dati sono confrontati con il totale della **classe di laurea del complesso degli atenei**.

### Soddisfazione per il corso di studio concluso

dati aggiornati ad aprile 2022

Ateneo: **Università degli Studi 'ROMA Tre' - laurea magistrale biennale**

Classe: corso interclasse

**programmazione e gestione dei servizi educativi (LM-50)**

Corso: **coordinatore dei servizi educativi e dei servizi sociali (LM-50,LM-87)**

Laureati nell'anno solare 2021 (*valori assoluti*)

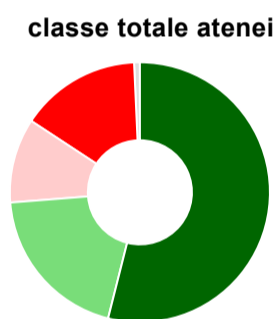
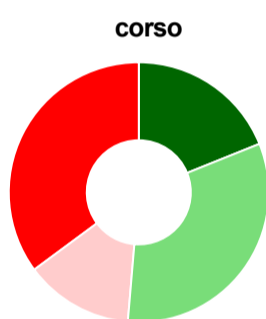
Laureati: **54**

Intervistati: **49**

Collettivo esaminato<sup>(a)</sup>: **41** [scheda di dettaglio](#)

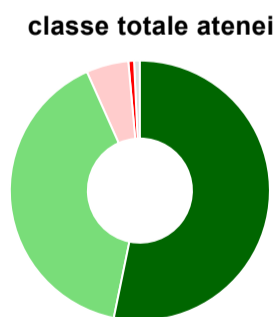
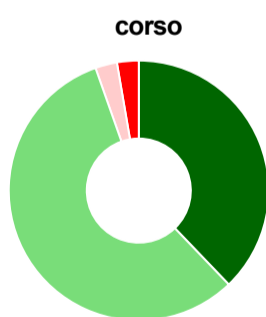
(a) Per una migliore confrontabilità della documentazione, si riportano i dati relativi ai **solli laureati che si sono iscritti al corso di laurea in anni recenti**, cioè a partire dal 2018: 41 di cui 37 intervistati.

#### Hanno frequentato regolarmente



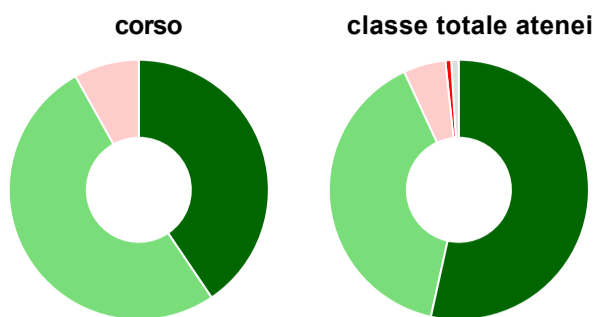
	corso	classe totale atenei
più del 75% degli insegnamenti previsti	18,9%	53,9%
tra il 50% e il 75%	32,4%	19,8%
tra il 25% e il 50%	13,5%	10,5%
meno del 25%	35,1%	15,0%
non rispondono	-	0,7%
<b>Totale</b>	<b>100%</b>	<b>100%</b>

#### Hanno ritenuto il carico di studio degli insegnamenti adeguato alla durata del corso di studio



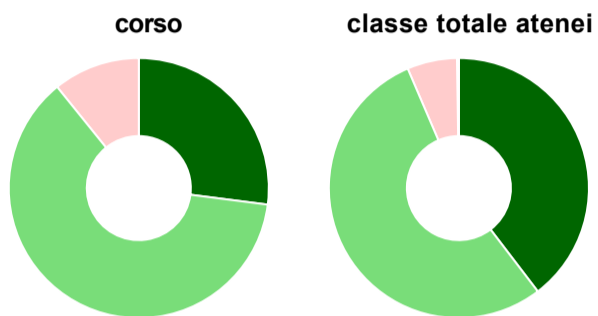
	corso	classe totale atenei
decisamente sì	37,8%	53,2%
più sì che no	56,8%	40,1%
più no che sì	2,7%	5,3%
decisamente no	2,7%	0,7%
non rispondono	-	0,7%
<b>Totale</b>	<b>100%</b>	<b>100%</b>

### Hanno ritenuto l'organizzazione degli esami (appelli, orari, informazioni, prenotazioni, ...) soddisfacente



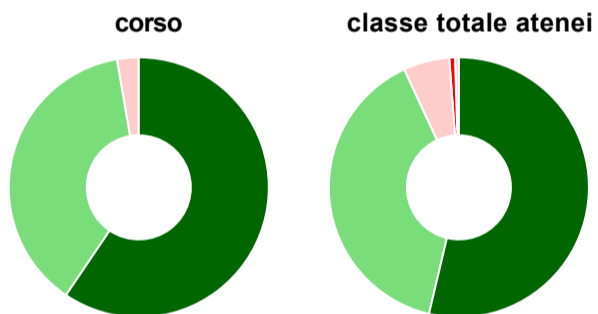
	corso	classe totale atenei
sempre o quasi sempre	40,5%	53,5%
per più della metà degli esami	51,4%	39,6%
per meno della metà degli esami	8,1%	5,3%
mai o quasi mai	-	0,7%
non rispondono	-	1,0%
<b>Totale</b>	<b>100%</b>	<b>100%</b>

### Sono soddisfatti dei rapporti con i docenti in generale



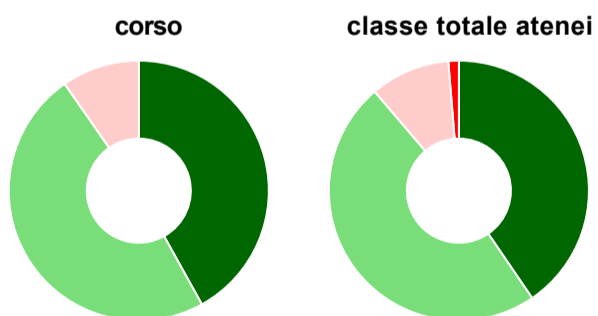
	corso	classe totale atenei
decisamente sì	27,0%	39,6%
più sì che no	62,2%	53,9%
più no che sì	10,8%	6,2%
decisamente no	-	0,2%
non rispondono	-	-
<b>Totale</b>	<b>100%</b>	<b>100%</b>

### Sono complessivamente soddisfatti del corso di laurea



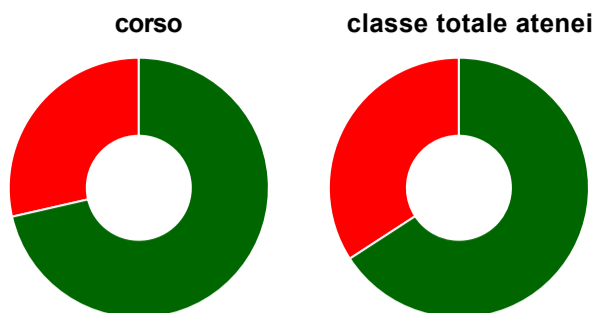
	corso	classe totale atenei
decisamente sì	59,5%	53,7%
più sì che no	37,8%	39,4%
più no che sì	2,7%	5,7%
decisamente no	-	0,7%
non rispondono	-	0,5%
<b>Totale</b>	<b>100%</b>	<b>100%</b>

### Valutazione delle aule



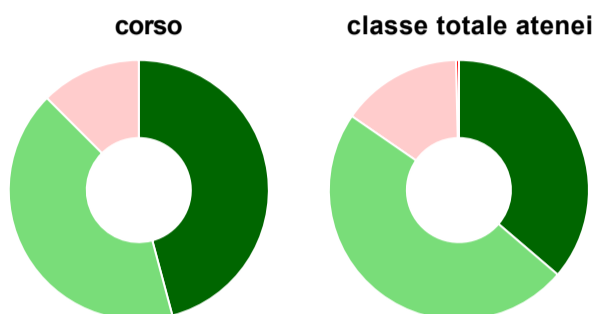
	corso	classe totale atenei
<b>Hanno utilizzato le aule:</b>	<b>83,8%</b>	<b>91,4%</b>
<b>Valutazione (per 100 fruitori):</b>		
sempre o quasi sempre adeguate	41,9%	40,5%
spesso adeguate	48,4%	48,3%
raramente adeguate	9,7%	9,9%
mai adeguate	-	1,3%
<b>Totale</b>	<b>100%</b>	<b>100%</b>

### Valutazione delle postazioni informatiche



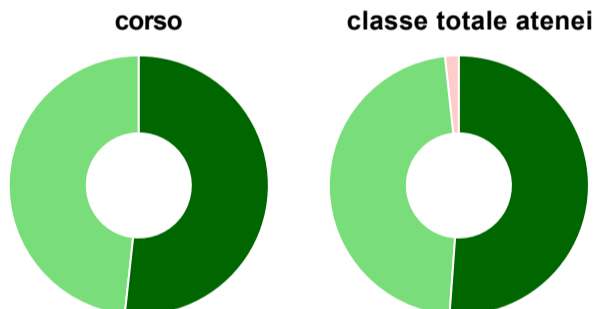
	corso	classe totale atenei
<b>Hanno utilizzato le postazioni informatiche:</b>	<b>56,8%</b>	<b>57,3%</b>
<b>Valutazione (per 100 fruitori):</b>		
in numero adeguato	71,4%	65,8%
in numero inadeguato	28,6%	34,2%
<b>Totale</b>	<b>100%</b>	<b>100%</b>

### Valutazione delle attrezzature per le altre attività didattiche (laboratori, attività pratiche, ...)



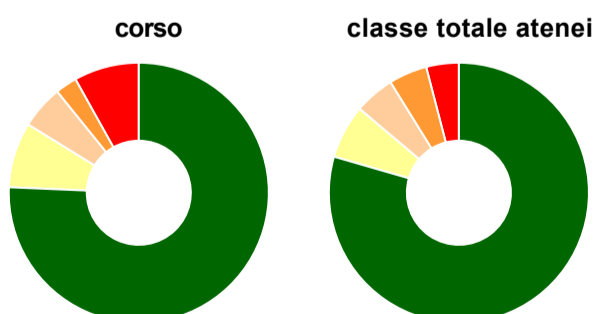
	corso	classe totale atenei
<b>Hanno utilizzato le attrezzature per le altre attività didattiche (laboratori, attività pratiche, ...):</b>	<b>64,9%</b>	<b>65,2%</b>
<b>Valutazione (per 100 fruitori):</b>		
sempre o quasi sempre adeguate	45,8%	36,3%
spesso adeguate	41,7%	48,4%
raramente adeguate	12,5%	15,0%
mai adeguate	-	0,4%
<b>Totale</b>	<b>100%</b>	<b>100%</b>

### Valutazione dei servizi di biblioteca (prestito/consultazione, orari di apertura, ...)



	corso	classe totale atenei
<b>Hanno utilizzato i servizi di biblioteca (prestito/consultazione, orari di apertura, ...):</b>	<b>78,4%</b>	<b>83,1%</b>
<b>Valutazione (per 100 fruitori):</b>		
decisamente positiva	51,7%	51,1%
abbastanza positiva	48,3%	47,1%
abbastanza negativa	-	1,7%
decisamente negativa	-	-
<b>Totale</b>	<b>100%</b>	<b>100%</b>

### Si iscriverebbero di nuovo all'università?



	corso	classe totale atenei
sì, allo stesso corso dell'Ateneo	75,7%	79,5%
sì, ma ad un altro corso dell'Ateneo	8,1%	6,7%
sì, allo stesso corso, ma in un altro Ateneo	5,4%	5,0%
sì, ma ad un altro corso e in un altro Ateneo	2,7%	4,8%
non si iscriverebbero più all'università	8,1%	4,1%
non rispondono	-	-
<b>Totale</b>	<b>100%</b>	<b>100%</b>

# Condizione occupazionale

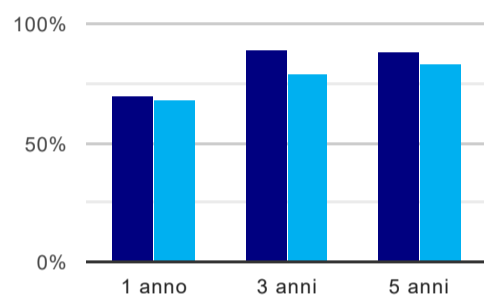
Anno di indagine: **2021**  
dati aggiornati ad aprile 2022

Ateneo: **Università degli Studi 'ROMA Tre' - laurea magistrale biennale**  
Classe: corso interclasse  
**programmazione e gestione dei servizi educativi (LM-50)**  
Corso: **coordinatore dei servizi educativi e dei servizi sociali (LM-50,LM-87)**

(valori assoluti)	Laureati	Intervistati	Collettivo esaminato <sup>(b)</sup>	
Laureati del 2020 a 1 anno:	40	23	10	<a href="#">scheda di dettaglio</a>
Laureati del 2018 a 3 anni:	97	53	19	<a href="#">scheda di dettaglio</a>
Laureati del 2016 a 5 anni:	63	34	17	<a href="#">scheda di dettaglio</a>

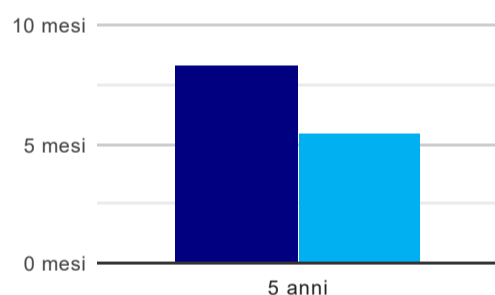
(b) Per una migliore confrontabilità della documentazione, si riportano i dati relativi ai **solli laureati che non lavoravano al momento della laurea**.

## Tasso di occupazione<sup>(1)</sup>



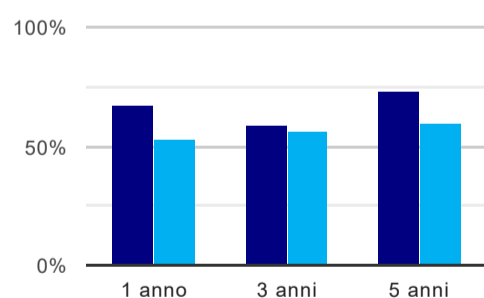
	1 anno	3 anni	5 anni
corso	70,0%	89,5%	88,2%
classe totale atenei	68,1%	79,2%	83,3%

## Tempi di ingresso nel mercato del lavoro, dall'inizio della ricerca al reperimento del primo lavoro (medie, in mesi)



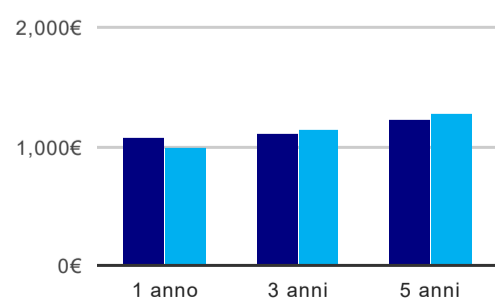
	1 anno	3 anni	5 anni
corso			8,3 mesi
classe totale atenei			5,5 mesi

## Occupati che, nel lavoro, utilizzano in misura elevata le competenze acquisite con la laurea



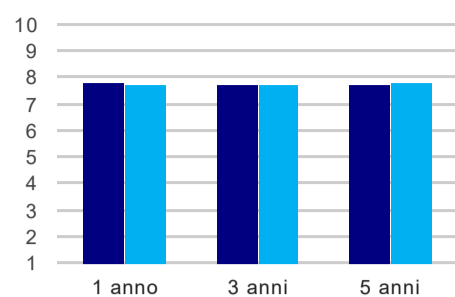
	1 anno	3 anni	5 anni
corso	66,7%	58,8%	73,3%
classe totale atenei	52,8%	56,3%	60,0%

## Retribuzione mensile netta (medie, in euro)



	1 anno	3 anni	5 anni
corso	1.084€	1.111€	1.226€
classe totale atenei	995€	1.144€	1.283€

## Soddisfazione per il lavoro svolto (medie, scala 1-10)



	1 anno	3 anni	5 anni
corso	7,8	7,7	7,7
classe totale atenei	7,8	7,7	7,8

(1) sono considerati occupati tutti coloro che dichiarano di svolgere una qualsiasi attività, anche di formazione o non in regola, purché retribuita.

### Elenco dei corsi aggregati

#### **coordinatore dei servizi educativi e dei servizi sociali (LM-50,LM-87)**

classe di laurea: programmazione e gestione dei servizi educativi (LM-50)

ordinamento D.M. n. 270/2004 - codizione OFF.F 0580707305100001

sedi: ROMA - attivo dal 2010 al 2019

[scheda SUA](#)

#### **educatore professionale coordinatore dei servizi (56/S)**

classe di laurea: programmazione e gestione dei servizi educativi e formativi (56/S)

ordinamento D.M. n. 509/1999 - codizione OFF.F 0580704045500001

sedi: ROMA - attivo dal 2002 al 2009

[scheda SUA](#)

## Scheda Unica Annuale - Soddisfazione per il corso di studio concluso e condizione occupazionale dei laureati

### Opzioni:

I dati **includono** i laureati di [corsi equivalenti dell'ordinamento D.M. n. 509/1999](#).

I dati sono confrontati con il totale della **classe di laurea** del complesso degli atenei.

### Soddisfazione per il corso di studio concluso

dati aggiornati ad aprile 2022

Ateneo: **Università degli Studi 'ROMA Tre' - laurea magistrale biennale**

Classe: corso interclasse

**servizio sociale e politiche sociali (LM-87)**

Corso: **coordinatore dei servizi educativi e dei servizi sociali (LM-50,LM-87)**

Laureati nell'anno solare 2021 (*valori assoluti*)

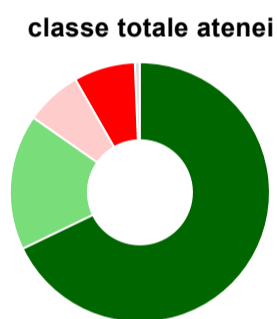
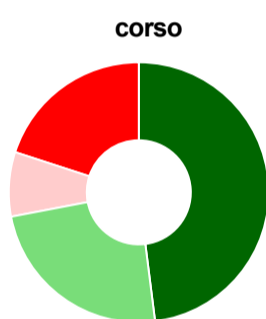
Laureati: **32**

Intervistati: **29**

Collettivo esaminato<sup>(a)</sup>: **27** [scheda di dettaglio](#)

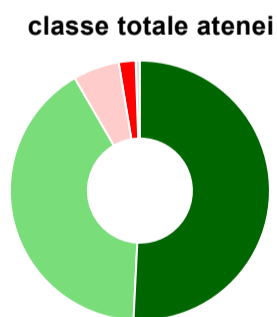
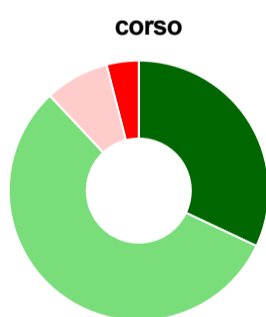
(a) Per una migliore confrontabilità della documentazione, si riportano i dati relativi ai **solli laureati che si sono iscritti al corso di laurea in anni recenti**, cioè a partire dal 2018: 27 di cui 25 intervistati.

#### Hanno frequentato regolarmente



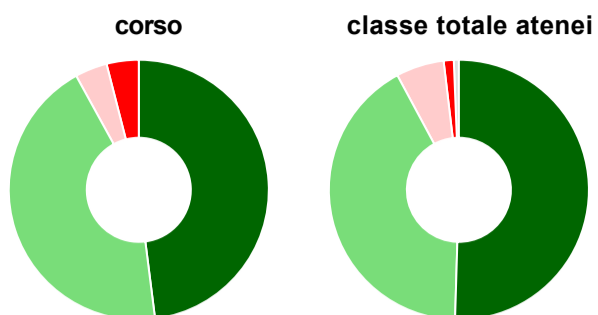
	corso	classe totale atenei
più del 75% degli insegnamenti previsti	48,0%	67,9%
tra il 50% e il 75%	24,0%	16,9%
tra il 25% e il 50%	8,0%	7,0%
meno del 25%	20,0%	7,6%
non rispondono	-	0,6%
<b>Totale</b>	<b>100%</b>	<b>100%</b>

#### Hanno ritenuto il carico di studio degli insegnamenti adeguato alla durata del corso di studio



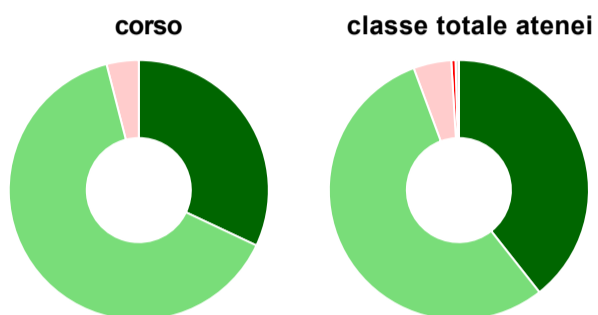
	corso	classe totale atenei
decisamente sì	32,0%	50,8%
più sì che no	56,0%	40,8%
più no che sì	8,0%	5,8%
decisamente no	4,0%	2,1%
non rispondono	-	0,5%
<b>Totale</b>	<b>100%</b>	<b>100%</b>

### Hanno ritenuto l'organizzazione degli esami (appelli, orari, informazioni, prenotazioni, ...) soddisfacente



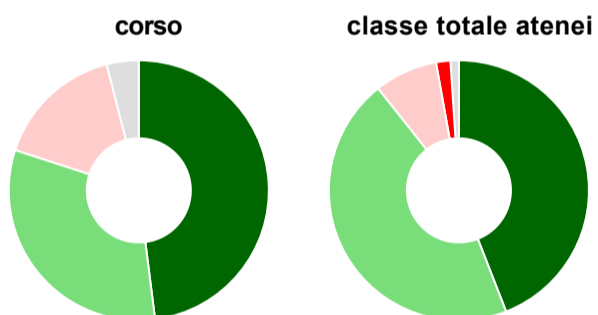
	corso	classe totale atenei
sempre o quasi sempre	48,0%	50,5%
per più della metà degli esami	44,0%	41,7%
per meno della metà degli esami	4,0%	6,0%
mai o quasi mai	4,0%	1,3%
non rispondono	-	0,6%
<b>Totale</b>	<b>100%</b>	<b>100%</b>

### Sono soddisfatti dei rapporti con i docenti in generale



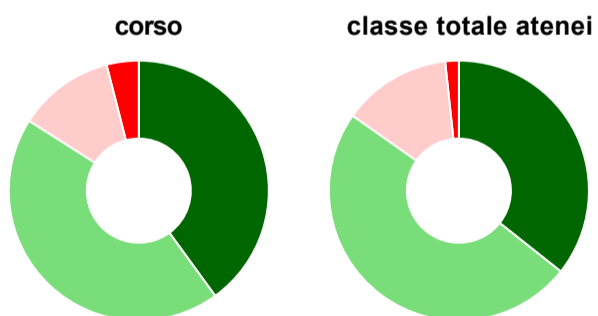
	corso	classe totale atenei
decisamente sì	32,0%	39,4%
più sì che no	64,0%	55,0%
più no che sì	4,0%	4,7%
decisamente no	-	0,5%
non rispondono	-	0,4%
<b>Totale</b>	<b>100%</b>	<b>100%</b>

### Sono complessivamente soddisfatti del corso di laurea



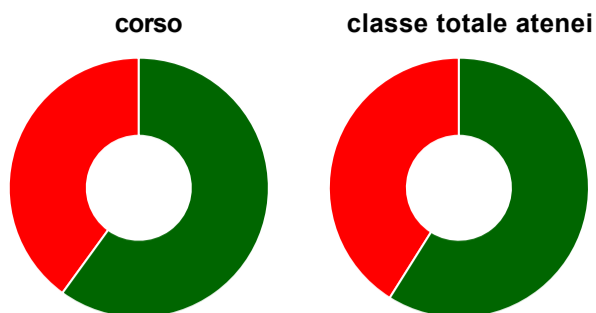
	corso	classe totale atenei
decisamente sì	48,0%	44,1%
più sì che no	32,0%	45,2%
più no che sì	16,0%	7,9%
decisamente no	-	1,8%
non rispondono	4,0%	1,0%
<b>Totale</b>	<b>100%</b>	<b>100%</b>

### Valutazione delle aule



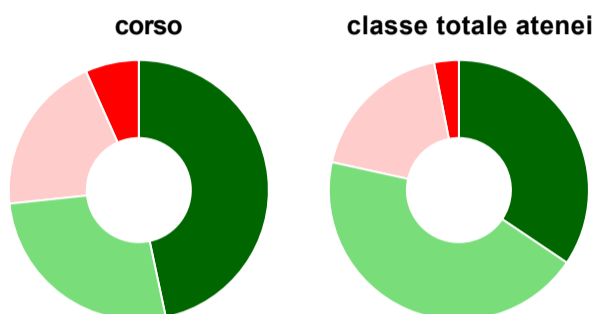
	corso	classe totale atenei
<b>Hanno utilizzato le aule:</b>	<b>100,0%</b>	<b>92,8%</b>
<b>Valutazione (per 100 fruitori):</b>		
sempre o quasi sempre adeguate	40,0%	35,7%
spesso adeguate	44,0%	49,1%
raramente adeguate	12,0%	13,5%
mai adeguate	4,0%	1,7%
<b>Totale</b>	<b>100%</b>	<b>100%</b>

### Valutazione delle postazioni informatiche



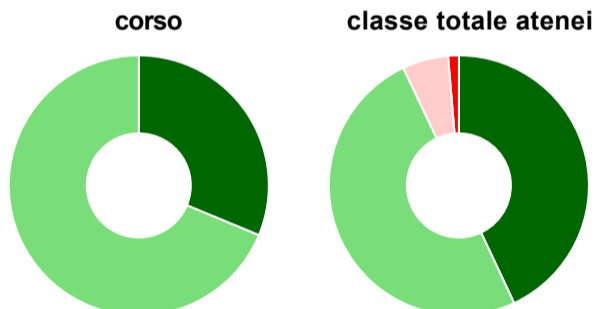
	corso	classe totale atenei
<b>Hanno utilizzato le postazioni informatiche:</b>	<b>60,0%</b>	<b>51,0%</b>
<b>Valutazione (per 100 fruitori):</b>		
in numero adeguato	60,0%	58,9%
in numero inadeguato	40,0%	41,1%
<b>Totale</b>	<b>100%</b>	<b>100%</b>

### Valutazione delle attrezzature per le altre attività didattiche (laboratori, attività pratiche, ...)



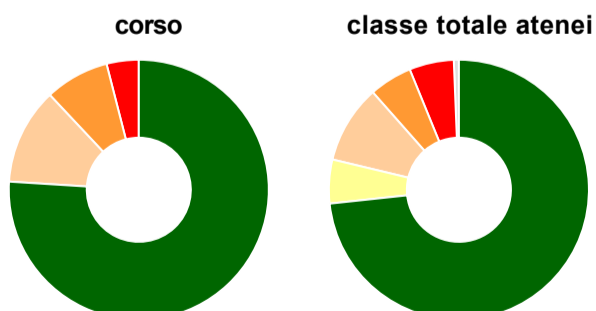
	corso	classe totale atenei
<b>Hanno utilizzato le attrezzature per le altre attività didattiche (laboratori, attività pratiche, ...):</b>	<b>60,0%</b>	<b>57,8%</b>
<b>Valutazione (per 100 fruitori):</b>		
sempre o quasi sempre adeguate	46,7%	34,4%
spesso adeguate	26,7%	44,0%
raramente adeguate	20,0%	18,5%
mai adeguate	6,7%	3,1%
<b>Totale</b>	<b>100%</b>	<b>100%</b>

### Valutazione dei servizi di biblioteca (prestito/consultazione, orari di apertura, ...)



	corso	classe totale atenei
<b>Hanno utilizzato i servizi di biblioteca (prestito/consultazione, orari di apertura, ...):</b>	<b>64,0%</b>	<b>78,6%</b>
<b>Valutazione (per 100 fruitori):</b>		
decisamente positiva	31,3%	43,0%
abbastanza positiva	68,8%	49,9%
abbastanza negativa	-	5,7%
decisamente negativa	-	1,3%
<b>Totale</b>	<b>100%</b>	<b>100%</b>

### Si iscriverebbero di nuovo all'università?



	corso	classe totale atenei
sì, allo stesso corso dell'Ateneo	76,0%	73,3%
sì, ma ad un altro corso dell'Ateneo	-	5,4%
sì, allo stesso corso, ma in un altro Ateneo	12,0%	9,7%
sì, ma ad un altro corso e in un altro Ateneo	8,0%	5,3%
non si iscriverebbero più all'università	4,0%	5,5%
non rispondono	-	0,6%
<b>Totale</b>	<b>100%</b>	<b>100%</b>



# Condizione occupazionale

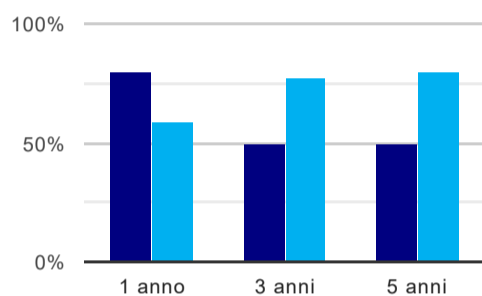
Anno di indagine: **2021**  
dati aggiornati ad aprile 2022

Ateneo: **Università degli Studi 'ROMA Tre' - laurea magistrale biennale**  
Classe: corso interclasse  
**servizio sociale e politiche sociali (LM-87)**  
Corso: **coordinatore dei servizi educativi e dei servizi sociali (LM-50,LM-87)**

(valori assoluti)	Laureati	Intervistati	Collettivo esaminato <sup>(b)</sup>	
Laureati del 2020 a 1 anno:	16	10	5	<a href="#">scheda di dettaglio</a>
Laureati del 2018 a 3 anni:	5	3	2	<a href="#">scheda di dettaglio</a>
Laureati del 2016 a 5 anni:	39	20	8	<a href="#">scheda di dettaglio</a>

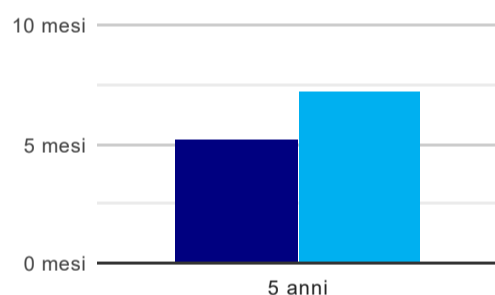
(b) Per una migliore confrontabilità della documentazione, si riportano i dati relativi ai **solli laureati che non lavoravano al momento della laurea**.

## Tasso di occupazione<sup>(1)</sup>



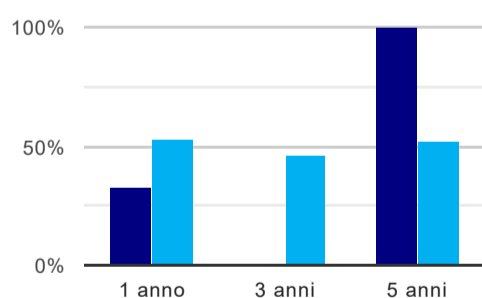
	1 anno	3 anni	5 anni
corso	80,0%	50,0%	50,0%
classe totale atenei	59,0%	76,7%	80,5%

## Tempi di ingresso nel mercato del lavoro, dall'inizio della ricerca al reperimento del primo lavoro (medie, in mesi)



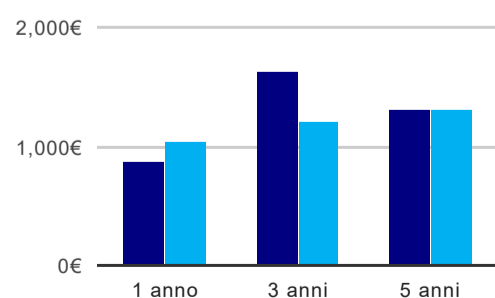
	1 anno	3 anni	5 anni
corso			5,3 mesi
classe totale atenei			7,3 mesi

## Occupati che, nel lavoro, utilizzano in misura elevata le competenze acquisite con la laurea



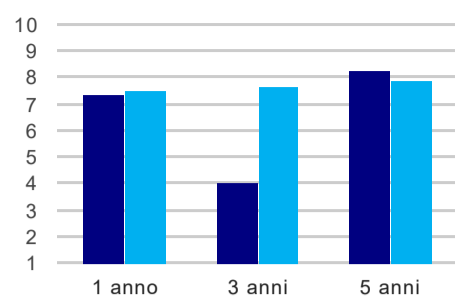
	1 anno	3 anni	5 anni
corso	33,3%	-	100,0%
classe totale atenei	53,2%	45,5%	51,8%

## Retribuzione mensile netta (medie, in euro)



	1 anno	3 anni	5 anni
corso	876€	1.626€	1.313€
classe totale atenei	1.039€	1.212€	1.310€

### Soddisfazione per il lavoro svolto (medie, scala 1-10)



	1 anno	3 anni	5 anni
corso	7,3	4,0	8,3
classe totale atenei	7,5	7,6	7,9

(1) sono considerati occupati tutti coloro che dichiarano di svolgere una qualsiasi attività, anche di formazione o non in regola, purché retribuita.

#### Elenco dei corsi aggregati

##### **coordinatore dei servizi educativi e dei servizi sociali (LM-50,LM-87)**

classe di laurea: servizio sociale e politiche sociali (LM-87)  
ordinamento D.M. n. 270/2004 - codizione OFF.F 0580707305100001  
sedi: ROMA - attivo dal 2010 al 2019  
[scheda SUA](#)

##### **management del servizio sociale ad indirizzo formativo europeo (57/S)**

classe di laurea: programmazione e gestione delle politiche e dei servizi sociali (57/S)  
ordinamento D.M. n. 509/1999 - codizione OFF.F 0580704045600001  
sedi: ROMA - attivo dal 2002 al 2009  
[scheda SUA](#)