

Scheda Unica Annuale - Soddisfazione per il corso di studio concluso e condizione occupazionale dei laureati

Opzioni:

I dati **includono** i laureati di [corsi equivalenti dell'ordinamento D.M. n. 509/1999](#).

I dati sono confrontati con il totale della **classe di laurea** del **complesso degli atenei**.

Soddisfazione per il corso di studio concluso

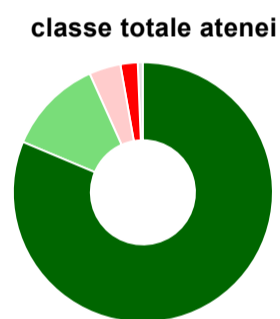
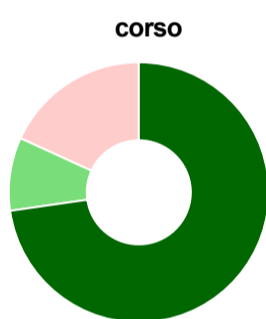
dati aggiornati ad aprile 2022

Ateneo: **Università degli Studi 'ROMA Tre' - laurea magistrale biennale**
 Classe: **scienze dell'economia (LM-56)**
 Corso: **scienze economiche (LM-56)**

Laureati nell'anno solare 2021 (*valori assoluti*)
 Laureati: **18**
 Intervistati: **13**
 Collettivo esaminato^(a): **16** [scheda di dettaglio](#)

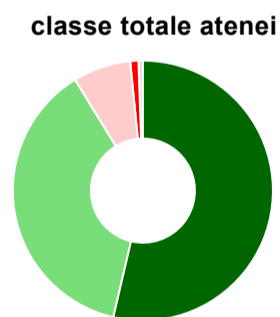
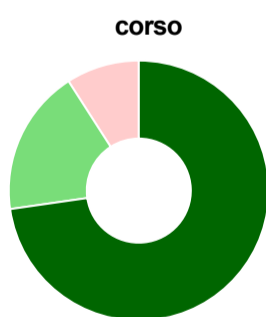
(a) Per una migliore confrontabilità della documentazione, si riportano i dati relativi ai **solli laureati che si sono iscritti al corso di laurea in anni recenti**, cioè a partire dal 2018: 16 di cui 11 intervistati.

Hanno frequentato regolarmente



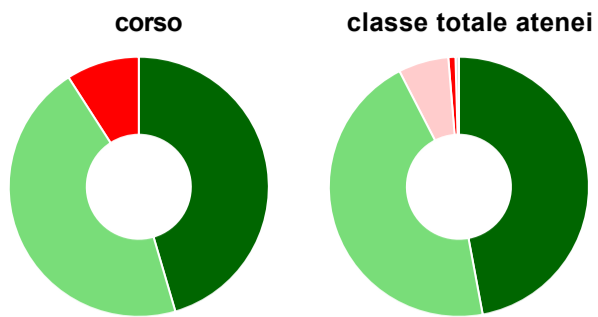
	corso	classe totale atenei
più del 75% degli insegnamenti previsti	72,7%	81,3%
tra il 50% e il 75%	9,1%	12,0%
tra il 25% e il 50%	18,2%	3,9%
meno del 25%	-	2,2%
non rispondono	-	0,6%
Totale	100%	100%

Hanno ritenuto il carico di studio degli insegnamenti adeguato alla durata del corso di studio



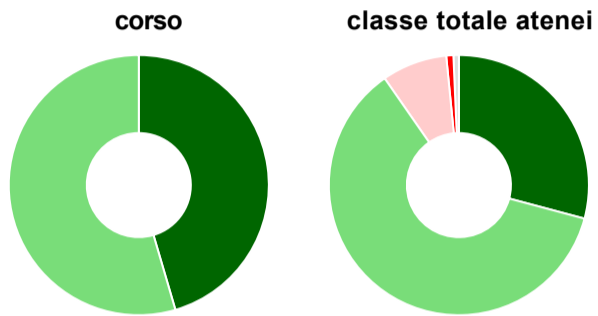
	corso	classe totale atenei
decisamente sì	72,7%	53,7%
più sì che no	18,2%	37,6%
più no che sì	9,1%	7,2%
decisamente no	-	1,0%
non rispondono	-	0,5%
Totale	100%	100%

Hanno ritenuto l'organizzazione degli esami (appelli, orari, informazioni, prenotazioni, ...) soddisfacente



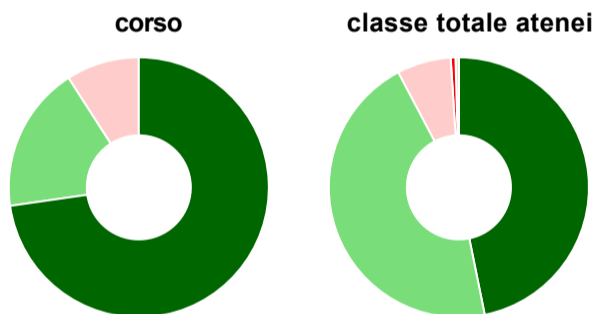
	corso	classe totale atenei
sempre o quasi sempre	45,5%	47,1%
per più della metà degli esami	45,5%	45,4%
per meno della metà degli esami	-	6,3%
mai o quasi mai	9,1%	0,9%
non rispondono	-	0,4%
Totale	100%	100%

Sono soddisfatti dei rapporti con i docenti in generale



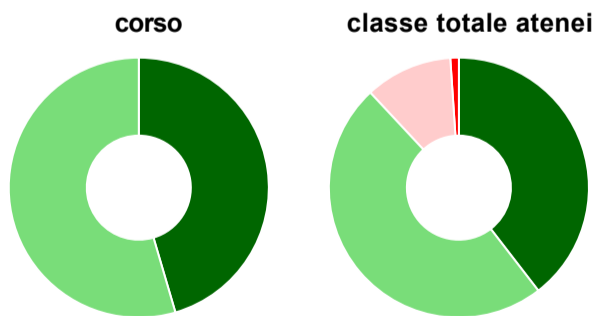
	corso	classe totale atenei
decisamente sì	45,5%	29,2%
più sì che no	54,5%	61,2%
più no che sì	-	8,1%
decisamente no	-	0,9%
non rispondono	-	0,7%
Totale	100%	100%

Sono complessivamente soddisfatti del corso di laurea



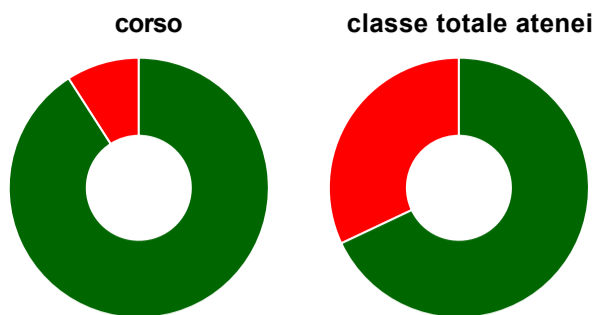
	corso	classe totale atenei
decisamente sì	72,7%	46,8%
più sì che no	18,2%	45,5%
più no che sì	9,1%	6,7%
decisamente no	-	0,6%
non rispondono	-	0,4%
Totale	100%	100%

Valutazione delle aule



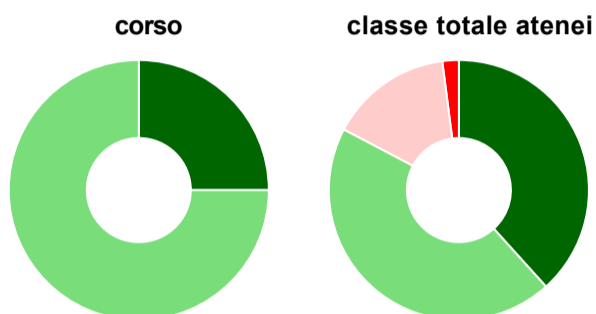
	corso	classe totale atenei
Hanno utilizzato le aule:	100,0%	95,5%
Valutazione (per 100 fruitori):		
sempre o quasi sempre adeguate	45,5%	39,5%
spesso adeguate	54,5%	48,5%
raramente adeguate	-	10,9%
mai adeguate	-	1,1%
Totale	100%	100%

Valutazione delle postazioni informatiche



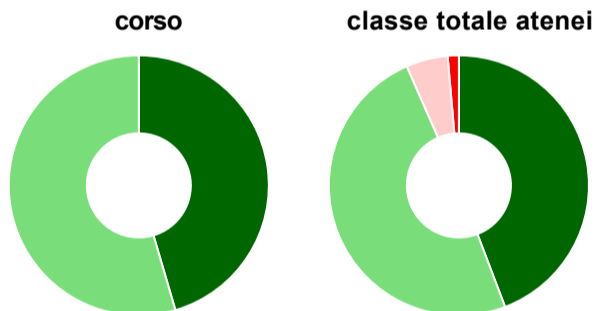
	corso	classe totale atenei
Hanno utilizzato le postazioni informatiche:	100,0%	74,1%
Valutazione (per 100 fruitori):		
in numero adeguato	90,9%	68,0%
in numero inadeguato	9,1%	32,0%
Totale	100%	100%

Valutazione delle attrezzature per le altre attività didattiche (laboratori, attività pratiche, ...)



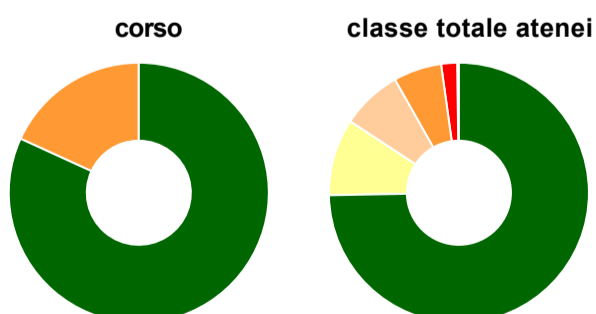
	corso	classe totale atenei
Hanno utilizzato le attrezzature per le altre attività didattiche (laboratori, attività pratiche, ...):	72,7%	68,1%
Valutazione (per 100 fruitori):		
sempre o quasi sempre adeguate	25,0%	38,3%
spesso adeguate	75,0%	44,4%
raramente adeguate	-	15,3%
mai adeguate	-	2,0%
Totale	100%	100%

Valutazione dei servizi di biblioteca (prestito/consultazione, orari di apertura, ...)



	corso	classe totale atenei
Hanno utilizzato i servizi di biblioteca (prestito/consultazione, orari di apertura, ...):	100,0%	82,2%
Valutazione (per 100 fruitori):		
decisamente positiva	45,5%	44,2%
abbastanza positiva	54,5%	49,2%
abbastanza negativa	-	5,2%
decisamente negativa	-	1,4%
Totale	100%	100%

Si iscriverebbero di nuovo all'università?



	corso	classe totale atenei
sì, allo stesso corso dell'Ateneo	81,8%	74,7%
sì, ma ad un altro corso dell'Ateneo	-	9,5%
sì, allo stesso corso, ma in un altro Ateneo	-	7,6%
sì, ma ad un altro corso e in un altro Ateneo	18,2%	6,0%
non si iscriverebbero più all'università	-	2,0%
non rispondono	-	0,2%
Totale	100%	100%

Condizione occupazionale

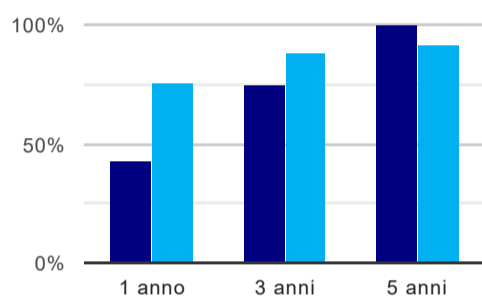
Anno di indagine: **2021**
dati aggiornati ad aprile 2022

Ateneo: **Università degli Studi 'ROMA Tre' - laurea magistrale biennale**
Classe: **scienze dell'economia (LM-56)**
Corso: **scienze economiche (LM-56)**

(valori assoluti)	Laureati	Intervistati	Collettivo esaminato ^(b)	
Laureati del 2020 a 1 anno:	11	8	7	scheda di dettaglio
Laureati del 2018 a 3 anni:	24	8	8	scheda di dettaglio
Laureati del 2016 a 5 anni:	8	6	6	scheda di dettaglio

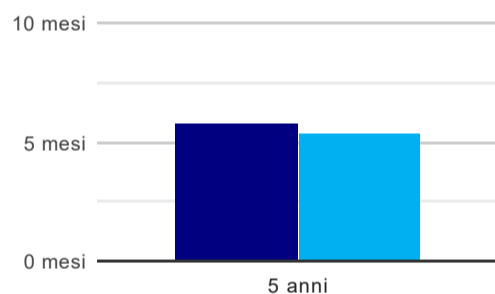
(b) Per una migliore confrontabilità della documentazione, si riportano i dati relativi ai **solli laureati che non lavoravano al momento della laurea**.

Tasso di occupazione⁽¹⁾



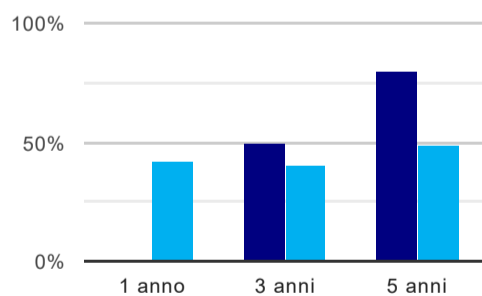
	1 anno	3 anni	5 anni
corso	42,9%	75,0%	100,0%
classe totale atenei	76,2%	88,1%	92,2%

Tempi di ingresso nel mercato del lavoro, dall'inizio della ricerca al reperimento del primo lavoro (medie, in mesi)



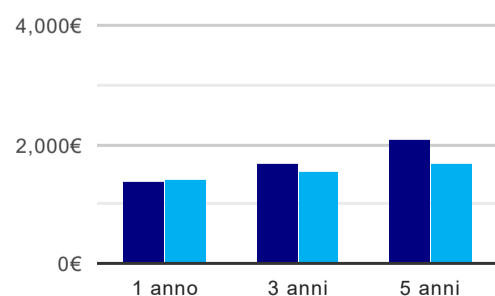
	1 anno	3 anni	5 anni
corso			5,8 mesi
classe totale atenei			5,3 mesi

Occupati che, nel lavoro, utilizzano in misura elevata le competenze acquisite con la laurea



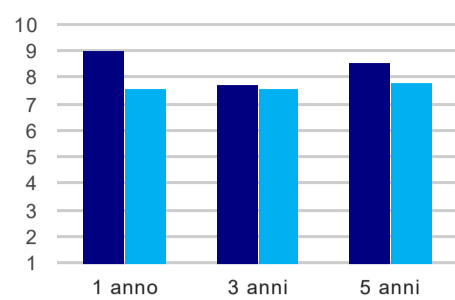
	1 anno	3 anni	5 anni
corso	-	50,0%	80,0%
classe totale atenei	42,1%	40,1%	48,8%

Retribuzione mensile netta (medie, in euro)



	1 anno	3 anni	5 anni
corso	1.376€	1.688€	2.076€
classe totale atenei	1.419€	1.539€	1.677€

Soddisfazione per il lavoro svolto (medie, scala 1-10)



	1 anno	3 anni	5 anni
corso	9,0	7,8	8,6
classe totale atenei	7,6	7,6	7,8

(1) sono considerati occupati tutti coloro che dichiarano di svolgere una qualsiasi attività, anche di formazione o non in regola, purché retribuita.

Elenco dei corsi aggregati

scienze economiche (LM-56)

classe di laurea: scienze dell'economia (LM-56)
ordinamento D.M. n. 270/2004 - codizione OFF.F 0580707305700002
sedi: ROMA - attivo dal 2009 al 2019
[scheda SUA](#)

scienze economiche (64/S)

classe di laurea: scienze dell'economia (64/S)
ordinamento D.M. n. 509/1999 - codizione OFF.F 0580704046300003
sedi: ROMA - attivo dal 2002 al 2008
[scheda SUA](#)