

## Scheda Unica Annuale - Soddisfazione per il corso di studio concluso e condizione occupazionale dei laureati

### Opzioni:

I dati **includono** i laureati di [corsi equivalenti dell'ordinamento D.M. n. 509/1999](#).

I dati sono confrontati con il totale della **classe di laurea** del complesso degli atenei.

### Soddisfazione per il corso di studio concluso

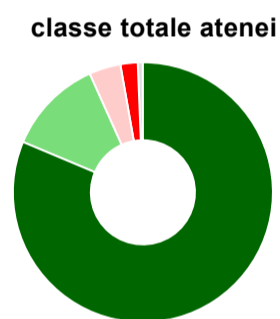
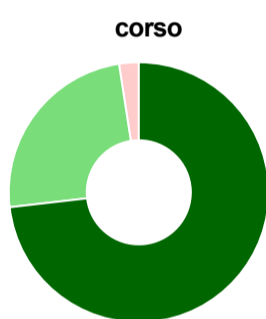
dati aggiornati ad aprile 2022

Ateneo: **Università degli Studi 'ROMA Tre'** - laurea magistrale biennale  
 Classe: **scienze dell'economia (LM-56)**  
 Corso: **economia dell'ambiente e dello sviluppo (LM-56)**

Laureati nell'anno solare 2021 (*valori assoluti*)  
 Laureati: **46**  
 Intervistati: **45**  
 Collettivo esaminato<sup>(a)</sup>: **42** [scheda di dettaglio](#)

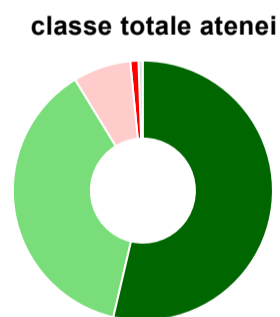
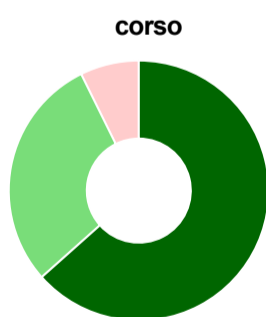
(a) Per una migliore confrontabilità della documentazione, si riportano i dati relativi ai **solli laureati che si sono iscritti al corso di laurea in anni recenti**, cioè a partire dal 2018: 42 di cui 41 intervistati.

#### Hanno frequentato regolarmente



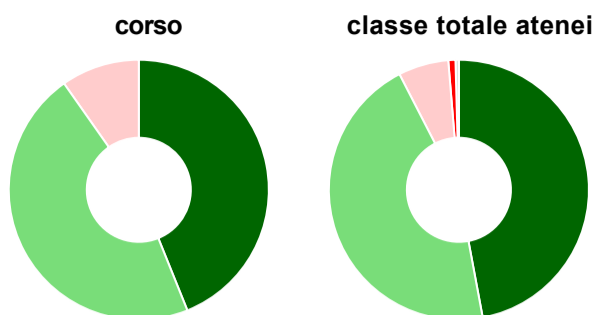
	corso	classe totale atenei
più del 75% degli insegnamenti previsti	73,2%	81,3%
tra il 50% e il 75%	24,4%	12,0%
tra il 25% e il 50%	2,4%	3,9%
meno del 25%	-	2,2%
non rispondono	-	0,6%
<b>Totale</b>	<b>100%</b>	<b>100%</b>

#### Hanno ritenuto il carico di studio degli insegnamenti adeguato alla durata del corso di studio



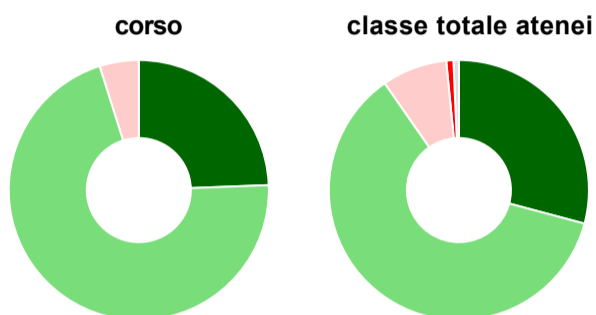
	corso	classe totale atenei
decisamente sì	63,4%	53,7%
più sì che no	29,3%	37,6%
più no che sì	7,3%	7,2%
decisamente no	-	1,0%
non rispondono	-	0,5%
<b>Totale</b>	<b>100%</b>	<b>100%</b>

### Hanno ritenuto l'organizzazione degli esami (appelli, orari, informazioni, prenotazioni, ...) soddisfacente



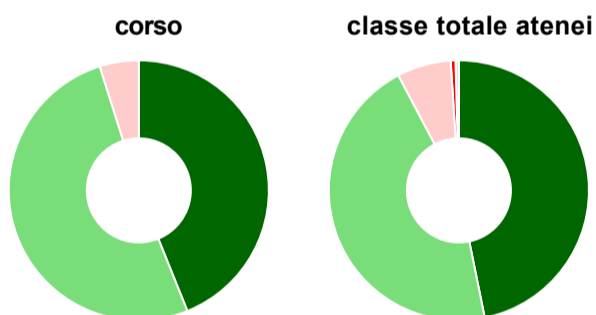
	corso	classe totale atenei
sempre o quasi sempre	43,9%	47,1%
per più della metà degli esami	46,3%	45,4%
per meno della metà degli esami	9,8%	6,3%
mai o quasi mai	-	0,9%
non rispondono	-	0,4%
<b>Totale</b>	<b>100%</b>	<b>100%</b>

### Sono soddisfatti dei rapporti con i docenti in generale



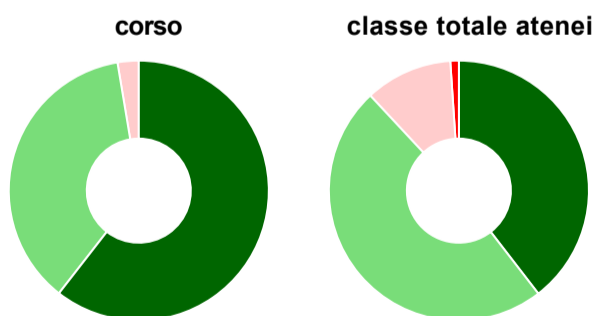
	corso	classe totale atenei
decisamente sì	24,4%	29,2%
più sì che no	70,7%	61,2%
più no che sì	4,9%	8,1%
decisamente no	-	0,9%
non rispondono	-	0,7%
<b>Totale</b>	<b>100%</b>	<b>100%</b>

### Sono complessivamente soddisfatti del corso di laurea



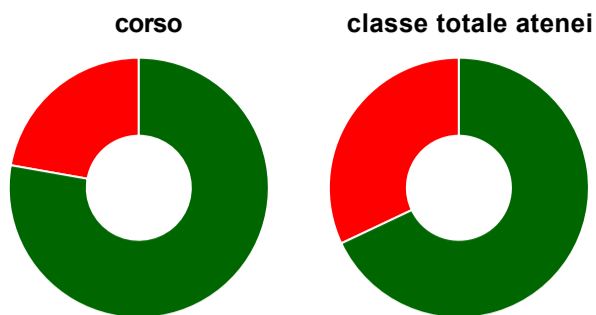
	corso	classe totale atenei
decisamente sì	43,9%	46,8%
più sì che no	51,2%	45,5%
più no che sì	4,9%	6,7%
decisamente no	-	0,6%
non rispondono	-	0,4%
<b>Totale</b>	<b>100%</b>	<b>100%</b>

### Valutazione delle aule



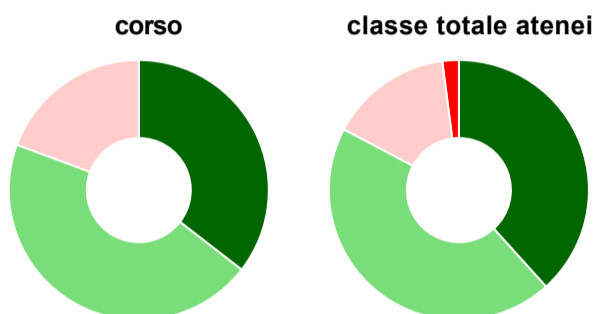
	corso	classe totale atenei
<b>Hanno utilizzato le aule:</b>	<b>92,7%</b>	<b>95,5%</b>
<b>Valutazione (per 100 fruitori):</b>		
sempre o quasi sempre adeguate	60,5%	39,5%
spesso adeguate	36,8%	48,5%
raramente adeguate	2,6%	10,9%
mai adeguate	-	1,1%
<b>Totale</b>	<b>100%</b>	<b>100%</b>

### Valutazione delle postazioni informatiche



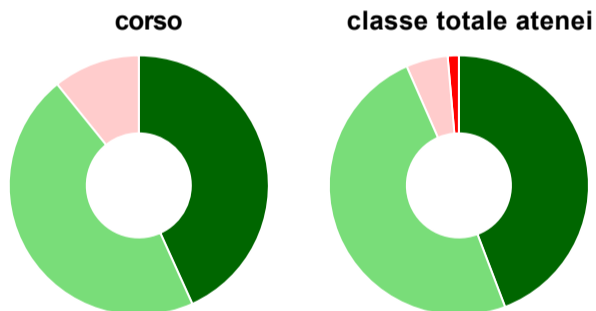
	corso	classe totale atenei
<b>Hanno utilizzato le postazioni informatiche:</b>	<b>87,8%</b>	<b>74,1%</b>
<b>Valutazione (per 100 fruitori):</b>		
in numero adeguato	77,8%	68,0%
in numero inadeguato	22,2%	32,0%
<b>Totale</b>	<b>100%</b>	<b>100%</b>

### Valutazione delle attrezzature per le altre attività didattiche (laboratori, attività pratiche, ...)



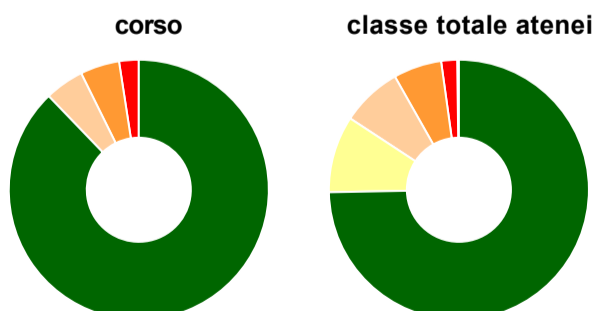
	corso	classe totale atenei
<b>Hanno utilizzato le attrezzature per le altre attività didattiche (laboratori, attività pratiche, ...):</b>	<b>75,6%</b>	<b>68,1%</b>
<b>Valutazione (per 100 fruitori):</b>		
sempre o quasi sempre adeguate	35,5%	38,3%
spesso adeguate	45,2%	44,4%
raramente adeguate	19,4%	15,3%
mai adeguate	-	2,0%
<b>Totale</b>	<b>100%</b>	<b>100%</b>

### Valutazione dei servizi di biblioteca (prestito/consultazione, orari di apertura, ...)



	corso	classe totale atenei
<b>Hanno utilizzato i servizi di biblioteca (prestito/consultazione, orari di apertura, ...):</b>	<b>90,2%</b>	<b>82,2%</b>
<b>Valutazione (per 100 fruitori):</b>		
decisamente positiva	43,2%	44,2%
abbastanza positiva	45,9%	49,2%
abbastanza negativa	10,8%	5,2%
decisamente negativa	-	1,4%
<b>Totale</b>	<b>100%</b>	<b>100%</b>

### Si iscriverebbero di nuovo all'università?



	corso	classe totale atenei
sì, allo stesso corso dell'Ateneo	87,8%	74,7%
sì, ma ad un altro corso dell'Ateneo	-	9,5%
sì, allo stesso corso, ma in un altro Ateneo	4,9%	7,6%
sì, ma ad un altro corso e in un altro Ateneo	4,9%	6,0%
non si iscriverebbero più all'università	2,4%	2,0%
non rispondono	-	0,2%
<b>Totale</b>	<b>100%</b>	<b>100%</b>

# Condizione occupazionale

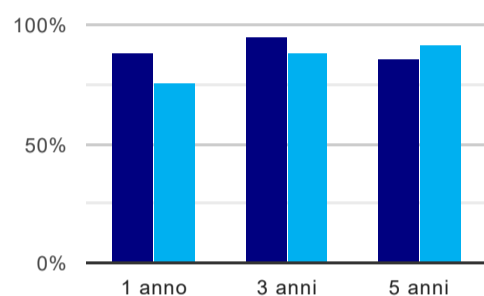
Anno di indagine: **2021**  
dati aggiornati ad aprile 2022

Ateneo: **Università degli Studi 'ROMA Tre' - laurea magistrale biennale**  
Classe: **scienze dell'economia (LM-56)**  
Corso: **economia dell'ambiente e dello sviluppo (LM-56)**

(valori assoluti)	Laureati	Intervistati	Collettivo esaminato <sup>(b)</sup>	
Laureati del 2020 a 1 anno:	45	28	17	<a href="#">scheda di dettaglio</a>
Laureati del 2018 a 3 anni:	55	30	21	<a href="#">scheda di dettaglio</a>
Laureati del 2016 a 5 anni:	71	42	37	<a href="#">scheda di dettaglio</a>

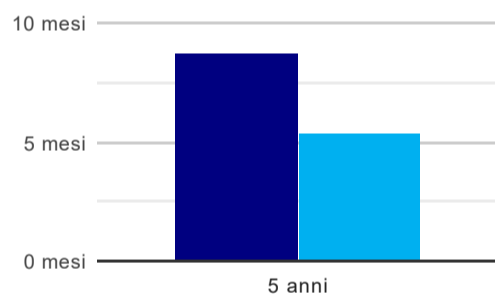
(b) Per una migliore confrontabilità della documentazione, si riportano i dati relativi ai **solli laureati che non lavoravano al momento della laurea**.

## Tasso di occupazione<sup>(1)</sup>



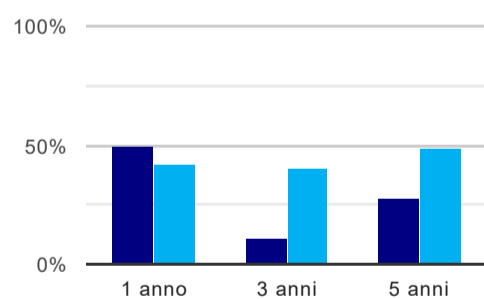
	1 anno	3 anni	5 anni
corso	88,2%	95,2%	86,5%
classe totale atenei	76,2%	88,1%	92,2%

## Tempi di ingresso nel mercato del lavoro, dall'inizio della ricerca al reperimento del primo lavoro (medie, in mesi)



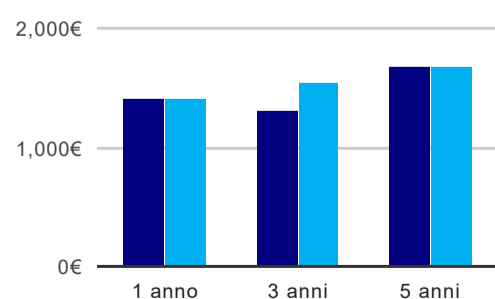
	1 anno	3 anni	5 anni
corso			8,8 mesi
classe totale atenei			5,3 mesi

## Occupati che, nel lavoro, utilizzano in misura elevata le competenze acquisite con la laurea



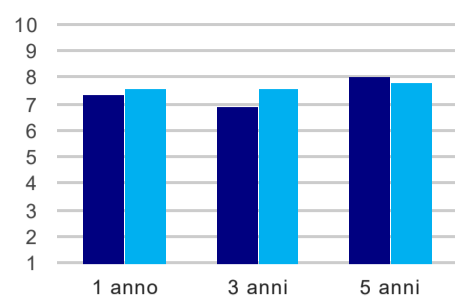
	1 anno	3 anni	5 anni
corso	50,0%	11,1%	27,6%
classe totale atenei	42,1%	40,1%	48,8%

## Retribuzione mensile netta (medie, in euro)



	1 anno	3 anni	5 anni
corso	1.407€	1.317€	1.688€
classe totale atenei	1.419€	1.539€	1.677€

### Soddisfazione per il lavoro svolto (medie, scala 1-10)



	1 anno	3 anni	5 anni
corso	7,4	6,9	8,0
classe totale atenei	7,6	7,6	7,8

(1) sono considerati occupati tutti coloro che dichiarano di svolgere una qualsiasi attività, anche di formazione o non in regola, purché retribuita.

#### Elenco dei corsi aggregati

##### **economia dell'ambiente e dello sviluppo (LM-56)**

classe di laurea: scienze dell'economia (LM-56)

ordinamento D.M. n. 270/2004 - codizione OFF.F 0580707305700003

sedì: ROMA - attivo dal 2009 al 2019

[scheda SUA](#)

##### **economia dell'ambiente, dello sviluppo e del territorio (64/S)**

classe di laurea: scienze dell'economia (64/S)

ordinamento D.M. n. 509/1999 - codizione OFF.F 0580704046300002

sedì: ROMA - attivo dal 2002 al 2008

[scheda SUA](#)