

Scheda Unica Annuale - Soddisfazione per il corso di studio concluso e condizione occupazionale dei laureati

Opzioni:

I dati **includono** i laureati di [corsi equivalenti dell'ordinamento D.M. n. 509/1999](#).

I dati sono confrontati con il totale della **classe di laurea** del complesso degli atenei.

Soddisfazione per il corso di studio concluso

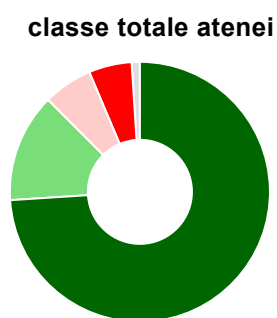
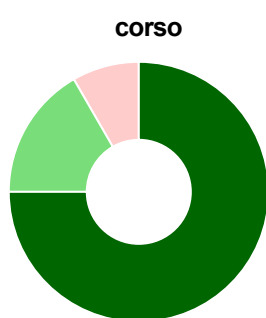
dati aggiornati ad aprile 2022

Ateneo: **Università degli Studi 'ROMA Tre' - laurea magistrale biennale**
 Classe: **scienze delle pubbliche amministrazioni (LM-63)**
 Corso: **scienze delle pubbliche amministrazioni (LM-63)**

Laureati nell'anno solare 2021 (*valori assoluti*)
 Laureati: **20**
 Intervistati: **19**
 Collettivo esaminato^(a): **13** [scheda di dettaglio](#)

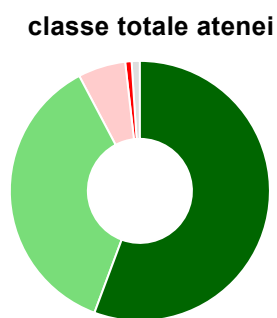
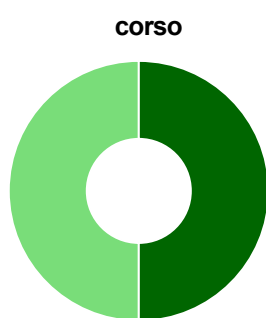
(a) Per una migliore confrontabilità della documentazione, si riportano i dati relativi ai **solli laureati che si sono iscritti al corso di laurea in anni recenti**, cioè a partire dal 2018: 13 di cui 12 intervistati.

Hanno frequentato regolarmente



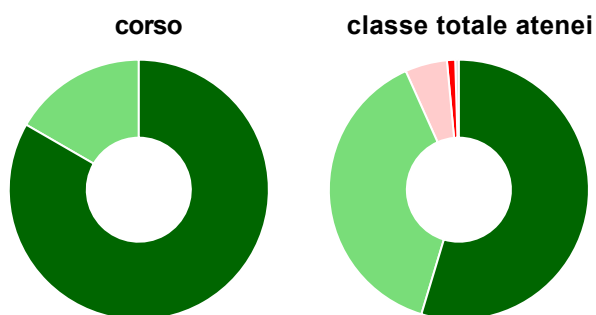
	corso	classe totale atenei
più del 75% degli insegnamenti previsti	75,0%	74,0%
tra il 50% e il 75%	16,7%	13,5%
tra il 25% e il 50%	8,3%	6,1%
meno del 25%	-	5,3%
non rispondono	-	1,0%
Totale	100%	100%

Hanno ritenuto il carico di studio degli insegnamenti adeguato alla durata del corso di studio



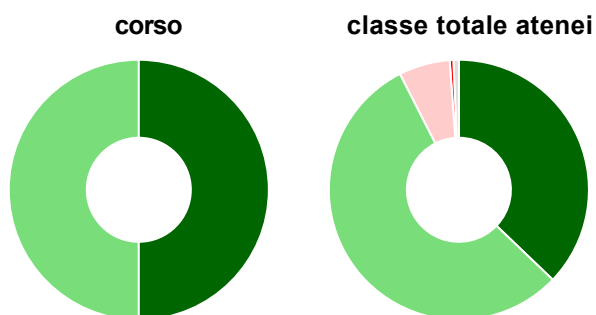
	corso	classe totale atenei
decisamente sì	50,0%	55,7%
più sì che no	50,0%	36,6%
più no che sì	-	5,9%
decisamente no	-	0,8%
non rispondono	-	1,0%
Totale	100%	100%

Hanno ritenuto l'organizzazione degli esami (appelli, orari, informazioni, prenotazioni, ...) soddisfacente



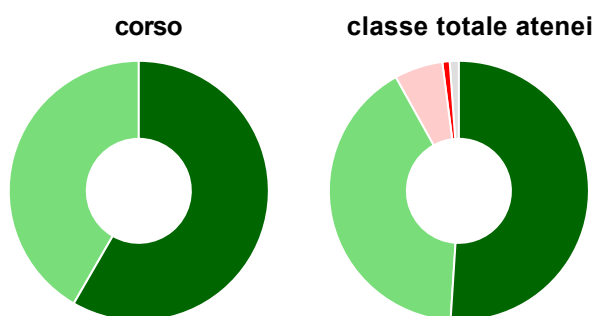
	corso	classe totale atenei
sempre o quasi sempre	83,3%	54,7%
per più della metà degli esami	16,7%	38,6%
per meno della metà degli esami	-	5,2%
mai o quasi mai	-	1,0%
non rispondono	-	0,5%
Totale	100%	100%

Sono soddisfatti dei rapporti con i docenti in generale



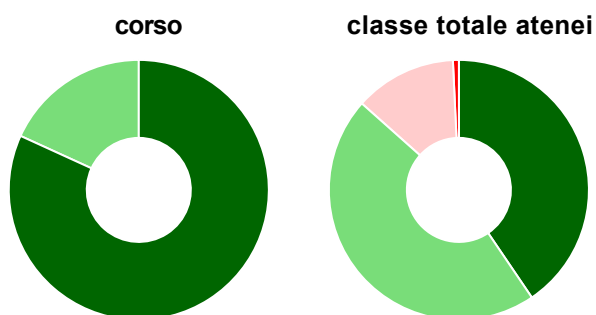
	corso	classe totale atenei
decisamente sì	50,0%	37,2%
più sì che no	50,0%	55,3%
più no che sì	-	6,4%
decisamente no	-	0,5%
non rispondono	-	0,7%
Totale	100%	100%

Sono complessivamente soddisfatti del corso di laurea



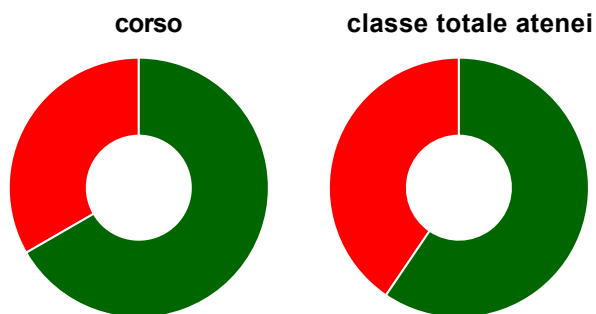
	corso	classe totale atenei
decisamente sì	58,3%	51,0%
più sì che no	41,7%	40,9%
più no che sì	-	6,0%
decisamente no	-	0,9%
non rispondono	-	1,1%
Totale	100%	100%

Valutazione delle aule



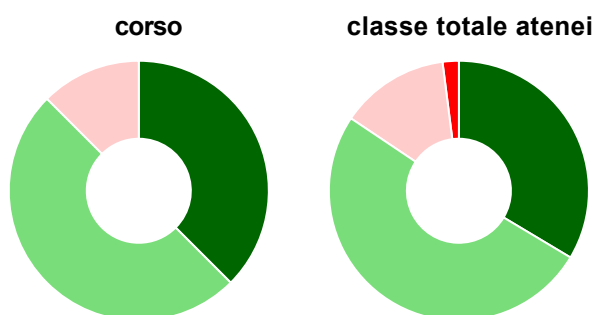
	corso	classe totale atenei
Hanno utilizzato le aule:	91,7%	92,3%
Valutazione (per 100 fruitori):		
sempre o quasi sempre adeguate	81,8%	40,5%
spesso adeguate	18,2%	46,1%
raramente adeguate	-	12,7%
mai adeguate	-	0,7%
Totale	100%	100%

Valutazione delle postazioni informatiche



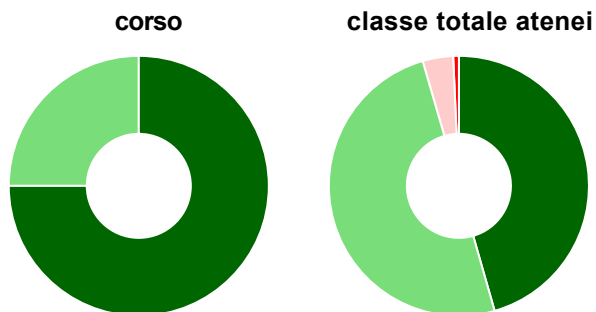
	corso	classe totale atenei
Hanno utilizzato le postazioni informatiche:	75,0%	65,9%
Valutazione (per 100 fruitori):		
in numero adeguato	66,7%	59,5%
in numero inadeguato	33,3%	40,5%
Totale	100%	100%

Valutazione delle attrezzature per le altre attività didattiche (laboratori, attività pratiche, ...)



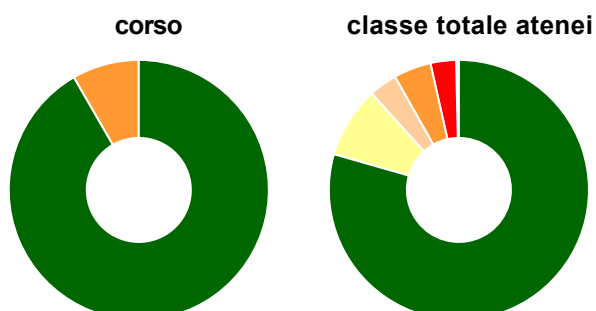
	corso	classe totale atenei
Hanno utilizzato le attrezzature per le altre attività didattiche (laboratori, attività pratiche, ...):	66,7%	61,9%
Valutazione (per 100 fruitori):		
sempre o quasi sempre adeguate	37,5%	33,6%
spesso adeguate	50,0%	50,8%
raramente adeguate	12,5%	13,6%
mai adeguate	-	2,0%
Totale	100%	100%

Valutazione dei servizi di biblioteca (prestito/consultazione, orari di apertura, ...)



	corso	classe totale atenei
Hanno utilizzato i servizi di biblioteca (prestito/consultazione, orari di apertura, ...):	100,0%	80,8%
Valutazione (per 100 fruitori):		
decisamente positiva	75,0%	45,6%
abbastanza positiva	25,0%	49,9%
abbastanza negativa	-	3,8%
decisamente negativa	-	0,7%
Totale	100%	100%

Si iscriverebbero di nuovo all'università?



	corso	classe totale atenei
sì, allo stesso corso dell'Ateneo	91,7%	79,4%
sì, ma ad un altro corso dell'Ateneo	-	8,9%
sì, allo stesso corso, ma in un altro Ateneo	-	3,5%
sì, ma ad un altro corso e in un altro Ateneo	8,3%	4,7%
non si iscriverebbero più all'università	-	3,2%
non rispondono	-	0,3%
Totale	100%	100%

Condizione occupazionale

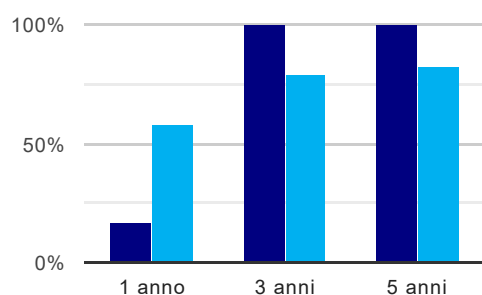
Anno di indagine: **2021**
dati aggiornati ad aprile 2022

Ateneo: **Università degli Studi 'ROMA Tre' - laurea magistrale biennale**
Classe: **scienze delle pubbliche amministrazioni (LM-63)**
Corso: **scienze delle pubbliche amministrazioni (LM-63)**

(valori assoluti)	Laureati	Intervistati	Collettivo esaminato ^(b)	
Laureati del 2020 a 1 anno:	18	9	6	scheda di dettaglio
Laureati del 2018 a 3 anni:	22	8	5	scheda di dettaglio
Laureati del 2016 a 5 anni:	26	12	8	scheda di dettaglio

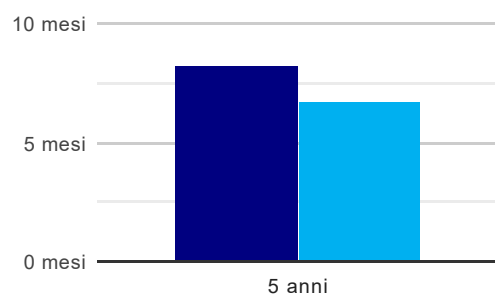
(b) Per una migliore confrontabilità della documentazione, si riportano i dati relativi ai **solli laureati che non lavoravano al momento della laurea**.

Tasso di occupazione⁽¹⁾



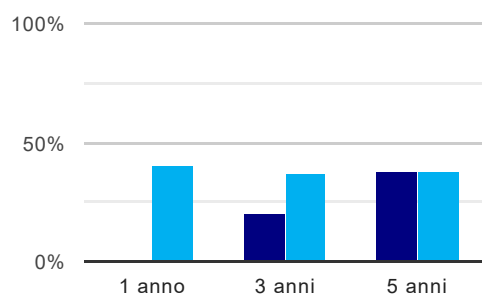
	1 anno	3 anni	5 anni
corso	16,7%	100,0%	100,0%
classe totale atenei	57,8%	78,6%	82,4%

Tempi di ingresso nel mercato del lavoro, dall'inizio della ricerca al reperimento del primo lavoro (medie, in mesi)



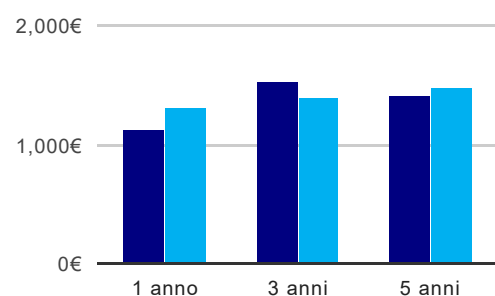
	1 anno	3 anni	5 anni
corso			8,3 mesi
classe totale atenei			6,7 mesi

Occupati che, nel lavoro, utilizzano in misura elevata le competenze acquisite con la laurea



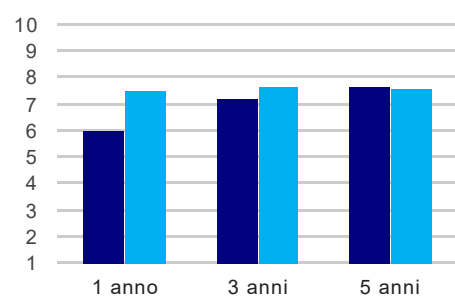
	1 anno	3 anni	5 anni
corso	-	20,0%	37,5%
classe totale atenei	39,6%	37,4%	38,2%

Retribuzione mensile netta (medie, in euro)



	1 anno	3 anni	5 anni
corso	1.126€	1.526€	1.407€
classe totale atenei	1.304€	1.401€	1.486€

Soddisfazione per il lavoro svolto (medie, scala 1-10)



	1 anno	3 anni	5 anni
corso	6,0	7,2	7,6
classe totale atenei	7,5	7,7	7,6

(1) sono considerati occupati tutti coloro che dichiarano di svolgere una qualsiasi attività, anche di formazione o non in regola, purché retribuita.

Elenco dei corsi aggregati

scienze delle pubbliche amministrazioni (LM-63)

classe di laurea: scienze delle pubbliche amministrazioni (LM-63)
ordinamento D.M. n. 270/2004 - codizione OFF.F 0580707306400001
sedi: ROMA - attivo dal 2010 al 2019

[scheda SUA](#)