

## Scheda Unica Annuale - Soddisfazione per il corso di studio concluso e condizione occupazionale dei laureati

### Opzioni:

I dati **includono** i laureati di [corsi equivalenti dell'ordinamento D.M. n. 509/1999](#).

I dati sono confrontati con il totale della **classe di laurea** del **complesso degli atenei**.

### Soddisfazione per il corso di studio concluso

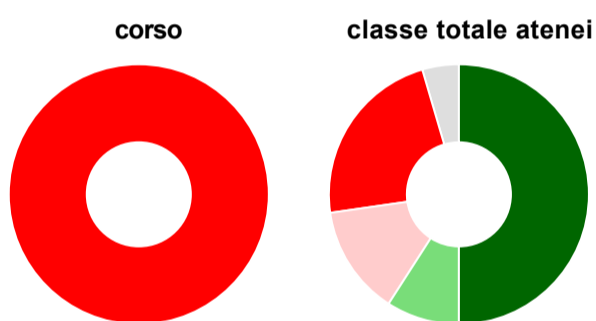
dati aggiornati ad aprile 2022

Ateneo: **Università degli Studi 'ROMA Tre'** - laurea magistrale biennale  
 Classe: **scienze delle religioni (LM-64)**  
 Corso: **scienze delle religioni (LM-64)**

Laureati nell'anno solare 2021 (*valori assoluti*)  
 Laureati: **6**  
 Intervistati: **6**  
 Collettivo esaminato<sup>(a)</sup>: **2** [scheda di dettaglio](#)

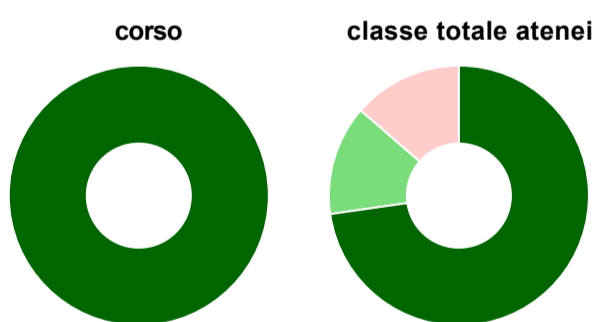
(a) Per una migliore confrontabilità della documentazione, si riportano i dati relativi ai **solli laureati che si sono iscritti al corso di laurea in anni recenti**, cioè a partire dal 2018: 2 di cui 2 intervistati.

#### Hanno frequentato regolarmente



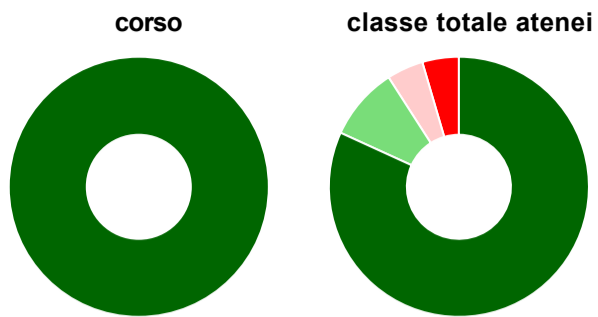
	corso	classe totale atenei
più del 75% degli insegnamenti previsti	-	50,0%
tra il 50% e il 75%	-	9,1%
tra il 25% e il 50%	-	13,6%
meno del 25%	100,0%	22,7%
non rispondono	-	4,5%
<b>Totale</b>	<b>100%</b>	<b>100%</b>

#### Hanno ritenuto il carico di studio degli insegnamenti adeguato alla durata del corso di studio



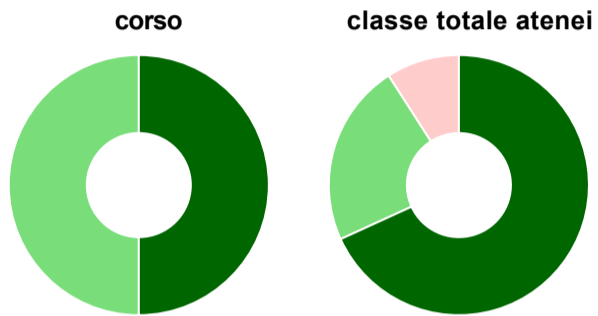
	corso	classe totale atenei
decisamente sì	100,0%	72,7%
più sì che no	-	13,6%
più no che sì	-	13,6%
decisamente no	-	-
non rispondono	-	-
<b>Totale</b>	<b>100%</b>	<b>100%</b>

### Hanno ritenuto l'organizzazione degli esami (appelli, orari, informazioni, prenotazioni, ...) soddisfacente



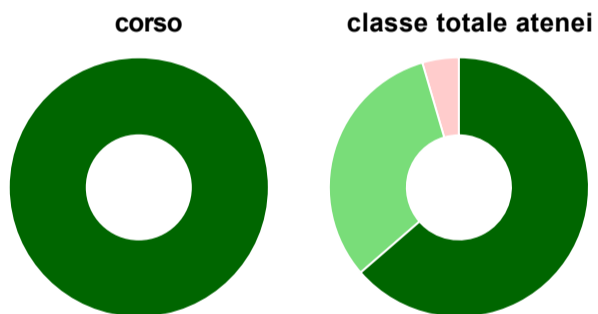
	corso	classe totale atenei
sempre o quasi sempre	100,0%	81,8%
per più della metà degli esami	-	9,1%
per meno della metà degli esami	-	4,5%
mai o quasi mai	-	4,5%
non rispondono	-	-
<b>Totale</b>	<b>100%</b>	<b>100%</b>

### Sono soddisfatti dei rapporti con i docenti in generale



	corso	classe totale atenei
decisamente sì	50,0%	68,2%
più sì che no	50,0%	22,7%
più no che sì	-	9,1%
decisamente no	-	-
non rispondono	-	-
<b>Totale</b>	<b>100%</b>	<b>100%</b>

### Sono complessivamente soddisfatti del corso di laurea



	corso	classe totale atenei
decisamente sì	100,0%	63,6%
più sì che no	-	31,8%
più no che sì	-	4,5%
decisamente no	-	-
non rispondono	-	-
<b>Totale</b>	<b>100%</b>	<b>100%</b>

### Valutazione delle aule




	corso	classe totale atenei
<b>Hanno utilizzato le aule:</b>	<b>50,0%</b>	<b>86,4%</b>
<b>Valutazione (per 100 fruitori):</b>		
sempre o quasi sempre adeguate	-	47,4%
spesso adeguate	100,0%	52,6%
raramente adeguate	-	-
mai adeguate	-	-
<b>Totale</b>	<b>100%</b>	<b>100%</b>

## Valutazione delle postazioni informatiche

corso

classe totale atenei

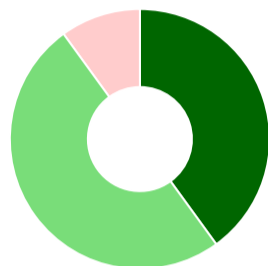


	corso	classe totale atenei
<b>Hanno utilizzato le postazioni informatiche:</b>	-	<b>36,4%</b>
<b>Valutazione (per 100 fruitori):</b>		
in numero adeguato	-	50,0%
in numero inadeguato	-	50,0%
<b>Totale</b>	<b>100%</b>	<b>100%</b>

## Valutazione delle attrezzature per le altre attività didattiche (laboratori, attività pratiche, ...)

corso

classe totale atenei

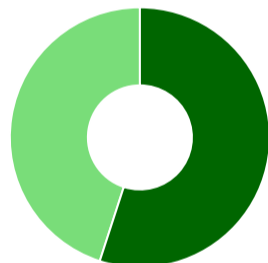



	corso	classe totale atenei
<b>Hanno utilizzato le attrezzature per le altre attività didattiche (laboratori, attività pratiche, ...):</b>	-	<b>45,5%</b>
<b>Valutazione (per 100 fruitori):</b>		
sempre o quasi sempre adeguate	-	40,0%
spesso adeguate	-	50,0%
raramente adeguate	-	10,0%
mai adeguate	-	-
<b>Totale</b>	<b>100%</b>	<b>100%</b>

## Valutazione dei servizi di biblioteca (prestito/consultazione, orari di apertura, ...)

corso

classe totale atenei

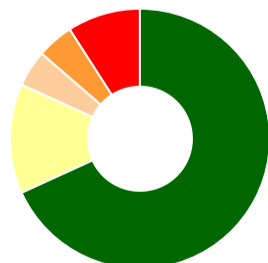
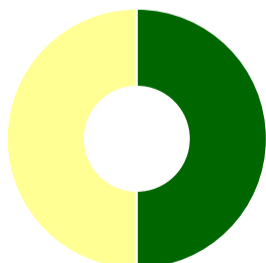


	corso	classe totale atenei
<b>Hanno utilizzato i servizi di biblioteca (prestito/consultazione, orari di apertura, ...):</b>	<b>50,0%</b>	<b>90,9%</b>
<b>Valutazione (per 100 fruitori):</b>		
decisamente positiva	100,0%	55,0%
abbastanza positiva	-	45,0%
abbastanza negativa	-	-
decisamente negativa	-	-
<b>Totale</b>	<b>100%</b>	<b>100%</b>

## Si iscriverebbero di nuovo all'università?

corso

classe totale atenei



	corso	classe totale atenei
sì, allo stesso corso dell'Ateneo	50,0%	68,2%
sì, ma ad un altro corso dell'Ateneo	50,0%	13,6%
sì, allo stesso corso, ma in un altro Ateneo	-	4,5%
sì, ma ad un altro corso e in un altro Ateneo	-	4,5%
non si iscriverebbero più all'università	-	9,1%
non rispondono	-	-
<b>Totale</b>	<b>100%</b>	<b>100%</b>

# Condizione occupazionale

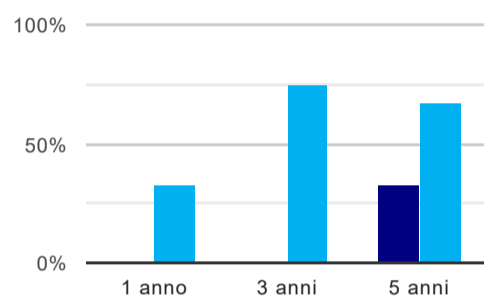
Anno di indagine: **2021**  
dati aggiornati ad aprile 2022

Ateneo: **Università degli Studi 'ROMA Tre' - laurea magistrale biennale**  
Classe: **scienze delle religioni (LM-64)**  
Corso: **scienze delle religioni (LM-64)**

(valori assoluti)	Laureati	Intervistati	Collettivo esaminato <sup>(b)</sup>	
Laureati del 2020 a 1 anno:	6	3	0	<a href="#">scheda di dettaglio</a>
Laureati del 2018 a 3 anni:	5	0	0	<a href="#">scheda di dettaglio</a>
Laureati del 2016 a 5 anni:	7	3	3	<a href="#">scheda di dettaglio</a>

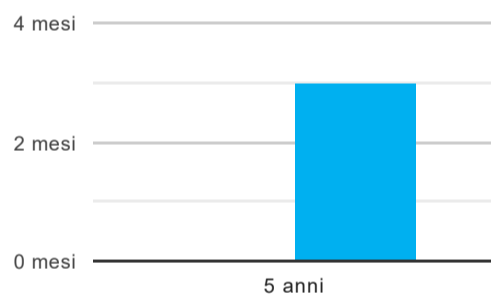
(b) Per una migliore confrontabilità della documentazione, si riportano i dati relativi ai **solli laureati che non lavoravano al momento della laurea**.

## Tasso di occupazione<sup>(1)</sup>



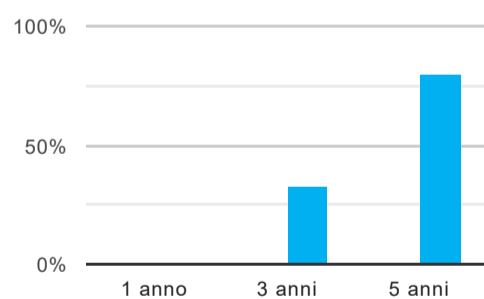
	1 anno	3 anni	5 anni
corso	-	-	33,3%
classe totale atenei	33,3%	75,0%	66,7%

## Tempi di ingresso nel mercato del lavoro, dall'inizio della ricerca al reperimento del primo lavoro (medie, in mesi)



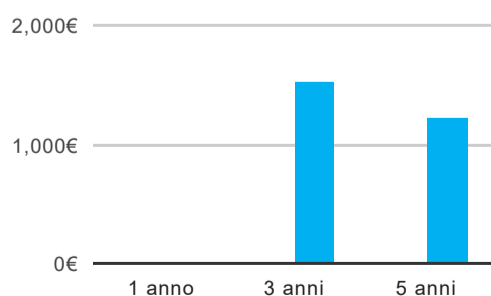
	1 anno	3 anni	5 anni
corso	-	-	-
classe totale atenei	-	-	3,0 mesi

## Occupati che, nel lavoro, utilizzano in misura elevata le competenze acquisite con la laurea



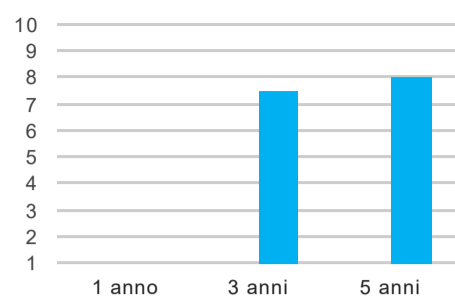
	1 anno	3 anni	5 anni
corso	-	-	-
classe totale atenei	-	33,3%	80,0%

## Retribuzione mensile netta (medie, in euro)



	1 anno	3 anni	5 anni
corso	-	-	-
classe totale atenei	-	1.521€	1.226€

### Soddisfazione per il lavoro svolto (medie, scala 1-10)



	1 anno	3 anni	5 anni
corso	-	-	-
classe totale atenei	-	7,5	8,0

(1) sono considerati occupati tutti coloro che dichiarano di svolgere una qualsiasi attività, anche di formazione o non in regola, purché retribuita.

#### Elenco dei corsi aggregati

##### scienze delle religioni (LM-64)

classe di laurea: scienze delle religioni (LM-64)  
ordinamento D.M. n. 270/2004 - codizione OFF.F 0580707306500001  
sedi: ROMA - attivo dal 2008 al 2019  
[scheda SUA](#)

##### scienze delle religioni (72/S)

classe di laurea: scienze delle religioni (72/S)  
ordinamento D.M. n. 509/1999 - codizione OFF.F 0580704047100001  
sedi: ROMA - attivo dal 2002 al 2007  
[scheda SUA](#)