

Scheda Unica Annuale - Soddisfazione per il corso di studio concluso e condizione occupazionale dei laureati

Opzioni:

I dati **includono** i laureati di [corsi equivalenti dell'ordinamento D.M. n. 509/1999](#).

I dati sono confrontati con il totale della **classe di laurea del complesso degli atenei**.

Soddisfazione per il corso di studio concluso

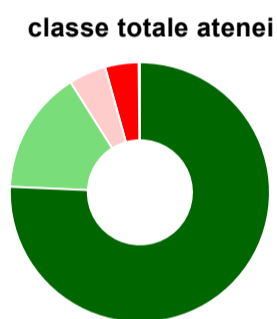
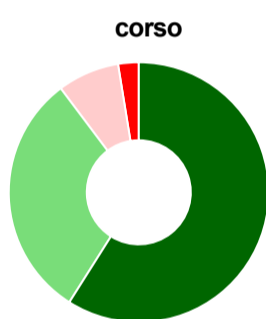
dati aggiornati ad aprile 2022

Ateneo: **Università degli Studi 'ROMA Tre' - laurea magistrale biennale**
 Classe: **scienze dello spettacolo e produzione multimediale (LM-65)**
 Corso: **cinema, televisione e produzione multimediale (LM-65)**

Laureati nell'anno solare 2021 (*valori assoluti*)
 Laureati: **46**
 Intervistati: **46**
 Collettivo esaminato^(a): **39** [scheda di dettaglio](#)

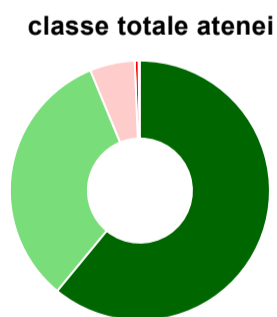
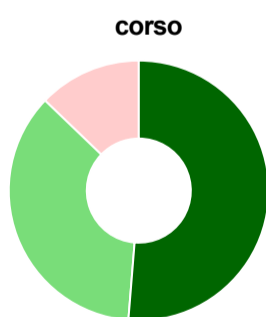
(a) Per una migliore confrontabilità della documentazione, si riportano i dati relativi ai **solli laureati che si sono iscritti al corso di laurea in anni recenti**, cioè a partire dal 2018: 39 di cui 39 intervistati.

Hanno frequentato regolarmente



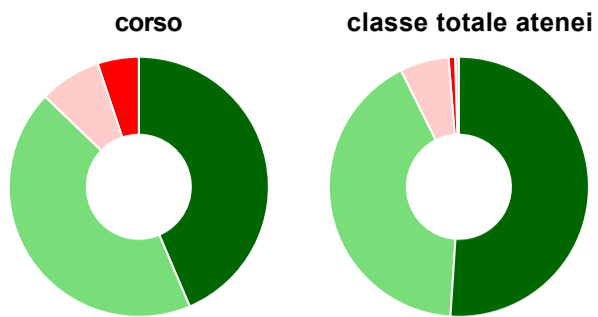
	corso	classe totale atenei
più del 75% degli insegnamenti previsti	59,0%	75,7%
tra il 50% e il 75%	30,8%	15,4%
tra il 25% e il 50%	7,7%	4,6%
meno del 25%	2,6%	4,2%
non rispondono	-	0,2%
Totale	100%	100%

Hanno ritenuto il carico di studio degli insegnamenti adeguato alla durata del corso di studio



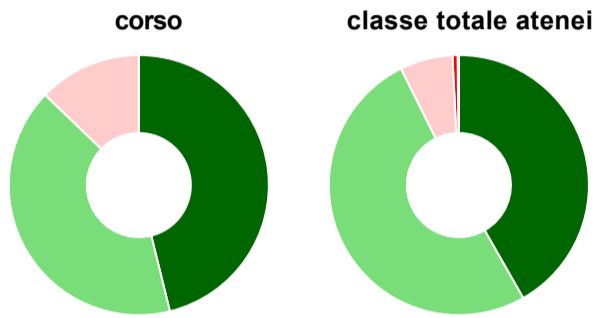
	corso	classe totale atenei
decisamente sì	51,3%	61,0%
più sì che no	35,9%	32,8%
più no che sì	12,8%	5,6%
decisamente no	-	0,5%
non rispondono	-	0,2%
Totale	100%	100%

Hanno ritenuto l'organizzazione degli esami (appelli, orari, informazioni, prenotazioni, ...) soddisfacente



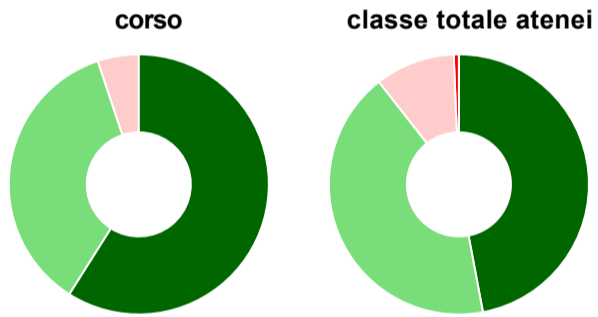
	corso	classe totale atenei
sempre o quasi sempre	43,6%	51,0%
per più della metà degli esami	43,6%	41,6%
per meno della metà degli esami	7,7%	6,1%
mai o quasi mai	5,1%	0,8%
non rispondono	-	0,5%
Totale	100%	100%

Sono soddisfatti dei rapporti con i docenti in generale



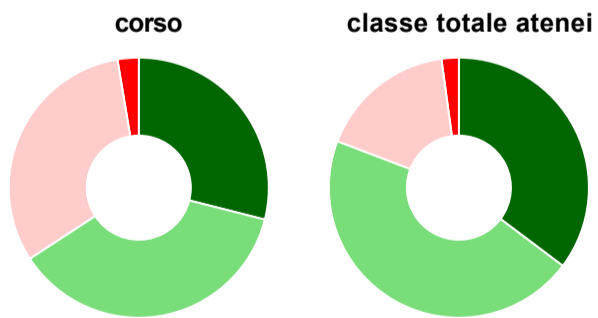
	corso	classe totale atenei
decisamente sì	46,2%	41,8%
più sì che no	41,0%	50,9%
più no che sì	12,8%	6,6%
decisamente no	-	0,6%
non rispondono	-	0,2%
Totale	100%	100%

Sono complessivamente soddisfatti del corso di laurea



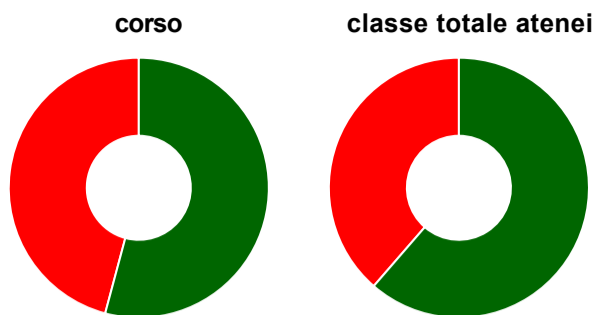
	corso	classe totale atenei
decisamente sì	59,0%	47,0%
più sì che no	35,9%	42,4%
più no che sì	5,1%	9,9%
decisamente no	-	0,6%
non rispondono	-	-
Totale	100%	100%

Valutazione delle aule



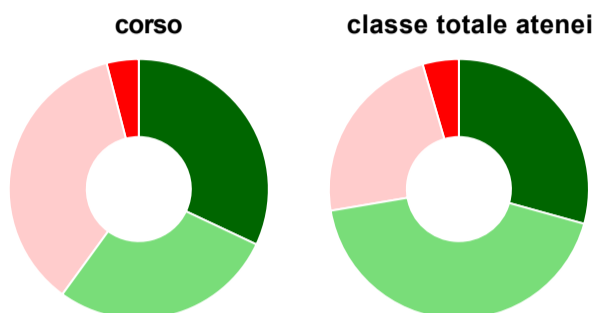
	corso	classe totale atenei
Hanno utilizzato le aule:	97,4%	96,6%
Valutazione (per 100 fruitori):		
sempre o quasi sempre adeguate	28,9%	35,3%
spesso adeguate	36,8%	45,5%
raramente adeguate	31,6%	17,1%
mai adeguate	2,6%	2,2%
Totale	100%	100%

Valutazione delle postazioni informatiche



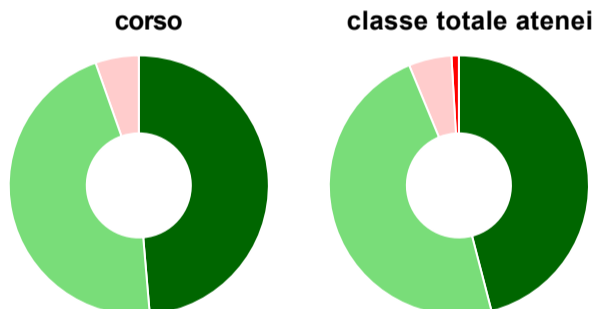
	corso	classe totale atenei
Hanno utilizzato le postazioni informatiche:	61,5%	63,4%
Valutazione (per 100 fruitori):		
in numero adeguato	54,2%	61,4%
in numero inadeguato	45,8%	38,6%
Totale	100%	100%

Valutazione delle attrezzature per le altre attività didattiche (laboratori, attività pratiche, ...)



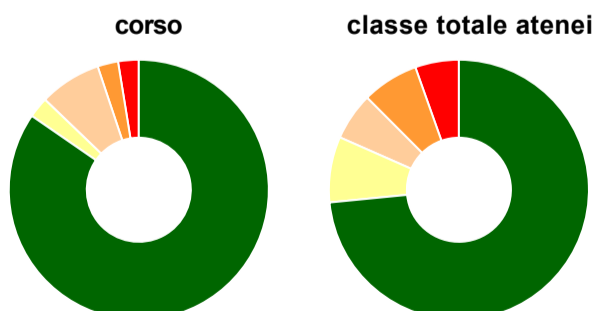
	corso	classe totale atenei
Hanno utilizzato le attrezzature per le altre attività didattiche (laboratori, attività pratiche, ...):	64,1%	78,1%
Valutazione (per 100 fruitori):		
sempre o quasi sempre adeguate	32,0%	29,3%
spesso adeguate	28,0%	43,0%
raramente adeguate	36,0%	23,2%
mai adeguate	4,0%	4,5%
Totale	100%	100%

Valutazione dei servizi di biblioteca (prestito/consultazione, orari di apertura, ...)



	corso	classe totale atenei
Hanno utilizzato i servizi di biblioteca (prestito/consultazione, orari di apertura, ...):	94,9%	87,0%
Valutazione (per 100 fruitori):		
decisamente positiva	48,6%	46,0%
abbastanza positiva	45,9%	47,8%
abbastanza negativa	5,4%	5,3%
decisamente negativa	-	0,9%
Totale	100%	100%

Si iscriverebbero di nuovo all'università?



	corso	classe totale atenei
sì, allo stesso corso dell'Ateneo	84,6%	73,4%
sì, ma ad un altro corso dell'Ateneo	2,6%	8,2%
sì, allo stesso corso, ma in un altro Ateneo	7,7%	5,9%
sì, ma ad un altro corso e in un altro Ateneo	2,6%	7,0%
non si iscriverebbero più all'università	2,6%	5,4%
non rispondono	-	-
Totale	100%	100%

Condizione occupazionale

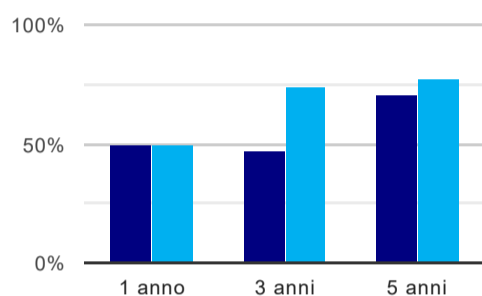
Anno di indagine: **2021**
dati aggiornati ad aprile 2022

Ateneo: **Università degli Studi 'ROMA Tre' - laurea magistrale biennale**
Classe: **scienze dello spettacolo e produzione multimediale (LM-65)**
Corso: **cinema, televisione e produzione multimediale (LM-65)**

(valori assoluti)	Laureati	Intervistati	Collettivo esaminato ^(b)	
Laureati del 2020 a 1 anno:	37	20	14	scheda di dettaglio
Laureati del 2018 a 3 anni:	68	32	15	scheda di dettaglio
Laureati del 2016 a 5 anni:	59	27	17	scheda di dettaglio

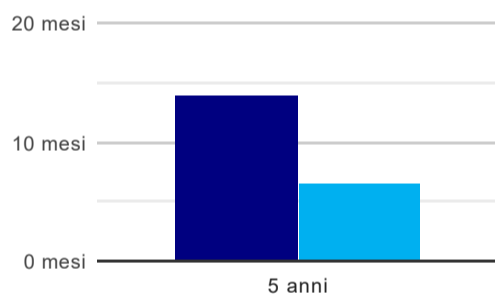
(b) Per una migliore confrontabilità della documentazione, si riportano i dati relativi ai **solli laureati che non lavoravano al momento della laurea**.

Tasso di occupazione⁽¹⁾



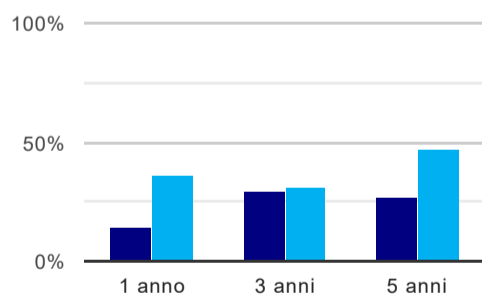
	1 anno	3 anni	5 anni
corso	50,0%	46,7%	70,6%
classe totale atenei	49,8%	74,0%	77,4%

Tempi di ingresso nel mercato del lavoro, dall'inizio della ricerca al reperimento del primo lavoro (medie, in mesi)



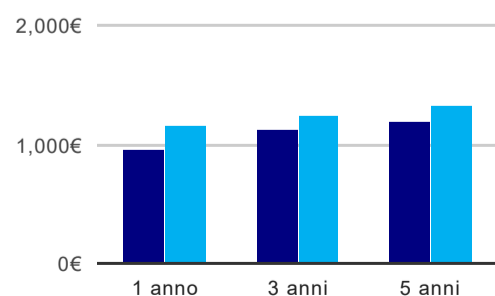
	1 anno	3 anni	5 anni
corso			14,0 mesi
classe totale atenei			6,5 mesi

Occupati che, nel lavoro, utilizzano in misura elevata le competenze acquisite con la laurea



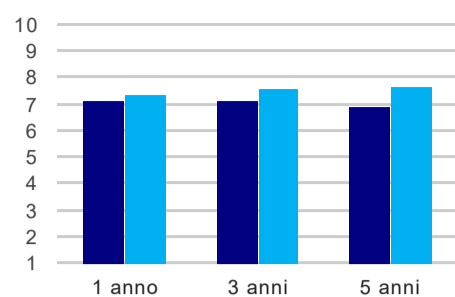
	1 anno	3 anni	5 anni
corso	14,3%	28,6%	27,3%
classe totale atenei	36,3%	31,5%	46,6%

Retribuzione mensile netta (medie, in euro)



	1 anno	3 anni	5 anni
corso	959€	1.126€	1.194€
classe totale atenei	1.160€	1.235€	1.323€

Soddisfazione per il lavoro svolto (medie, scala 1-10)



	1 anno	3 anni	5 anni
corso	7,1	7,1	6,9
classe totale atenei	7,4	7,6	7,7

(1) sono considerati occupati tutti coloro che dichiarano di svolgere una qualsiasi attività, anche di formazione o non in regola, purché retribuita.

Elenco dei corsi aggregati

cinema, televisione e produzione multimediale (LM-65)

classe di laurea: scienze dello spettacolo e produzione multimediale (LM-65)

ordinamento D.M. n. 270/2004 - codizione OFF.F 0580707306600001

sedì: ROMA - attivo dal 2008 al 2019

[scheda SUA](#)

studi storici, critici e teorici sul cinema e gli audiovisivi (73/S)

classe di laurea: scienze dello spettacolo e della produzione multimediale (73/S)

ordinamento D.M. n. 509/1999 - codizione OFF.F 0580704047200001

sedì: ROMA - attivo dal 2003 al 2007

[scheda SUA](#)