

## Scheda Unica Annuale - Soddisfazione per il corso di studio concluso e condizione occupazionale dei laureati

### Opzioni:

I dati **includono** i laureati di [corsi equivalenti dell'ordinamento D.M. n. 509/1999](#).

I dati sono confrontati con il totale della **classe di laurea** del complesso degli atenei.

### Soddisfazione per il corso di studio concluso

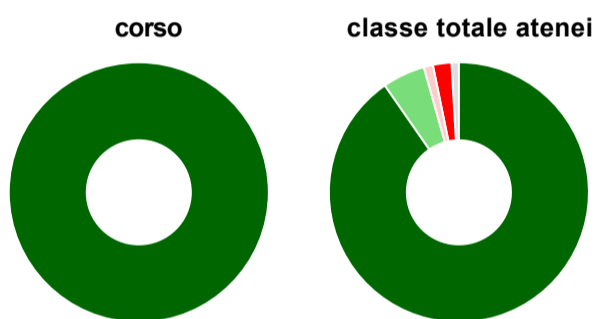
dati aggiornati ad aprile 2022

Ateneo: **Università degli Studi 'ROMA Tre' - laurea magistrale biennale**  
 Classe: **scienze e tecnologie geologiche (LM-74)**  
 Corso: **geologia del territorio e delle risorse (LM-74)**

Laureati nell'anno solare 2021 (*valori assoluti*)  
 Laureati: **10**  
 Intervistati: **9**  
 Collettivo esaminato<sup>(a)</sup>: **9** [scheda di dettaglio](#)

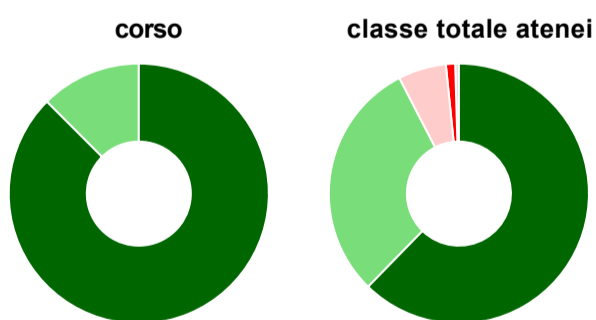
(a) Per una migliore confrontabilità della documentazione, si riportano i dati relativi ai **solli laureati che si sono iscritti al corso di laurea in anni recenti**, cioè a partire dal 2018: 9 di cui 8 intervistati.

#### Hanno frequentato regolarmente



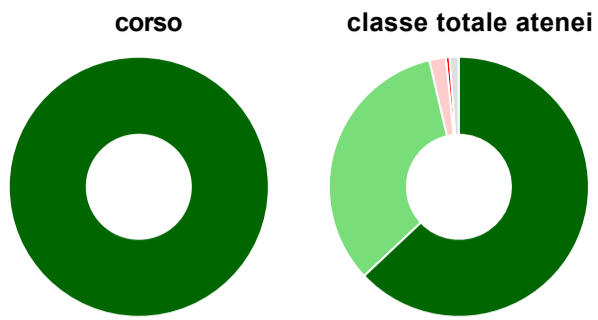
	corso	classe totale atenei
più del 75% degli insegnamenti previsti	100,0%	90,3%
tra il 50% e il 75%	-	5,3%
tra il 25% e il 50%	-	1,1%
meno del 25%	-	2,3%
non rispondono	-	0,9%
<b>Totale</b>	<b>100%</b>	<b>100%</b>

#### Hanno ritenuto il carico di studio degli insegnamenti adeguato alla durata del corso di studio



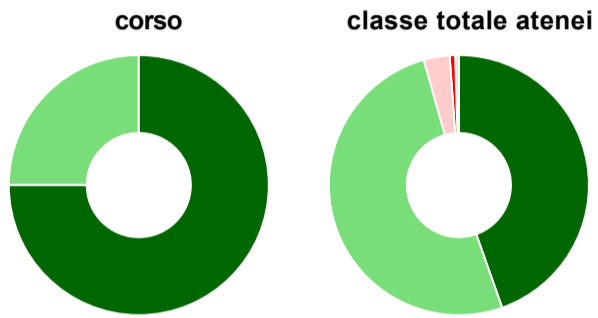
	corso	classe totale atenei
decisamente sì	87,5%	62,3%
più sì che no	12,5%	30,1%
più no che sì	-	6,0%
decisamente no	-	1,1%
non rispondono	-	0,5%
<b>Totale</b>	<b>100%</b>	<b>100%</b>

### Hanno ritenuto l'organizzazione degli esami (appelli, orari, informazioni, prenotazioni, ...) soddisfacente



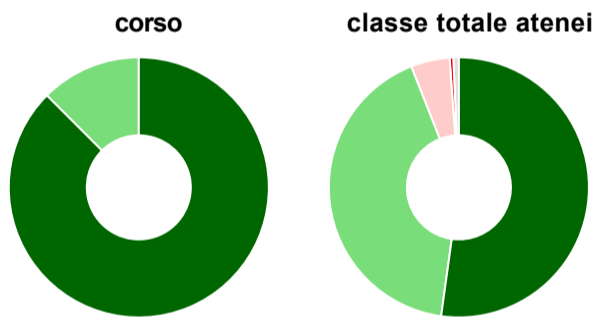
	corso	classe totale atenei
sempre o quasi sempre	100,0%	63,0%
per più della metà degli esami	-	33,3%
per meno della metà degli esami	-	2,1%
mai o quasi mai	-	0,5%
non rispondono	-	1,1%
<b>Totale</b>	<b>100%</b>	<b>100%</b>

### Sono soddisfatti dei rapporti con i docenti in generale



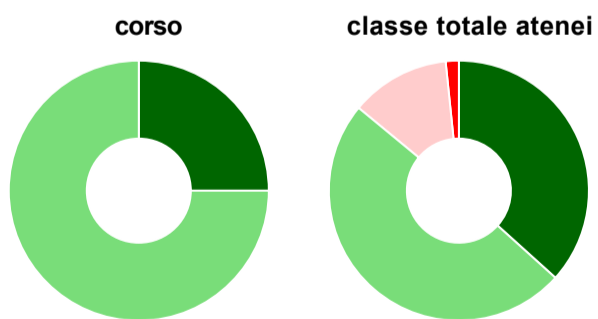
	corso	classe totale atenei
decisamente sì	75,0%	44,6%
più sì che no	25,0%	51,0%
più no che sì	-	3,2%
decisamente no	-	0,7%
non rispondono	-	0,5%
<b>Totale</b>	<b>100%</b>	<b>100%</b>

### Sono complessivamente soddisfatti del corso di laurea



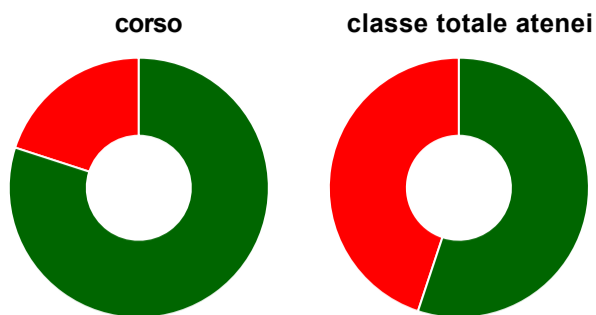
	corso	classe totale atenei
decisamente sì	87,5%	52,2%
più sì che no	12,5%	41,8%
più no che sì	-	4,8%
decisamente no	-	0,5%
non rispondono	-	0,7%
<b>Totale</b>	<b>100%</b>	<b>100%</b>

### Valutazione delle aule



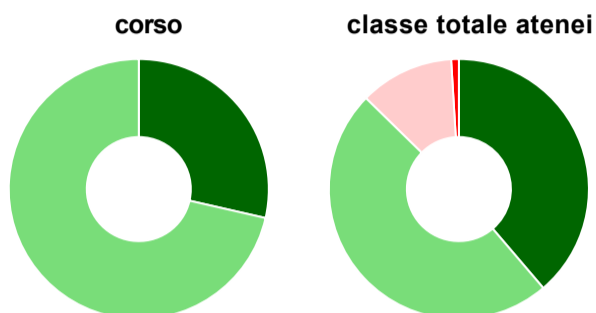
	corso	classe totale atenei
<b>Hanno utilizzato le aule:</b>	<b>100,0%</b>	<b>98,4%</b>
<b>Valutazione (per 100 fruitori):</b>		
sempre o quasi sempre adeguate	25,0%	36,7%
spesso adeguate	75,0%	49,3%
raramente adeguate	-	12,4%
mai adeguate	-	1,6%
<b>Totale</b>	<b>100%</b>	<b>100%</b>

## Valutazione delle postazioni informatiche



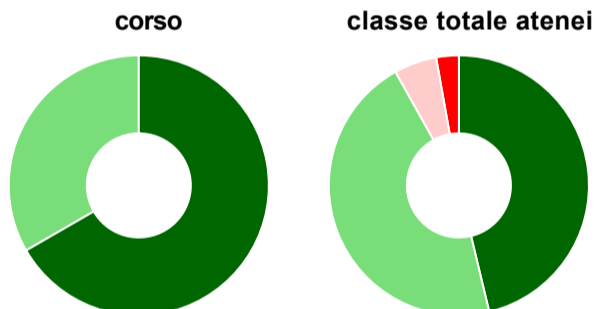
	corso	classe totale atenei
<b>Hanno utilizzato le postazioni informatiche:</b>	<b>62,5%</b>	<b>78,9%</b>
<b>Valutazione (per 100 fruitori):</b>		
in numero adeguato	80,0%	55,1%
in numero inadeguato	20,0%	44,9%
<b>Totale</b>	<b>100%</b>	<b>100%</b>

## Valutazione delle attrezzature per le altre attività didattiche (laboratori, attività pratiche, ...)



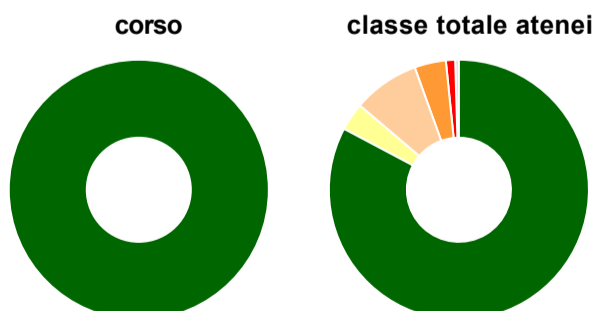
	corso	classe totale atenei
<b>Hanno utilizzato le attrezzature per le altre attività didattiche (laboratori, attività pratiche, ...):</b>	<b>87,5%</b>	<b>96,1%</b>
<b>Valutazione (per 100 fruitori):</b>		
sempre o quasi sempre adeguate	28,6%	38,8%
spesso adeguate	71,4%	48,6%
raramente adeguate	-	11,7%
mai adeguate	-	1,0%
<b>Totale</b>	<b>100%</b>	<b>100%</b>

## Valutazione dei servizi di biblioteca (prestito/consultazione, orari di apertura, ...)



	corso	classe totale atenei
<b>Hanno utilizzato i servizi di biblioteca (prestito/consultazione, orari di apertura, ...):</b>	<b>75,0%</b>	<b>73,6%</b>
<b>Valutazione (per 100 fruitori):</b>		
decisamente positiva	66,7%	46,3%
abbastanza positiva	33,3%	45,6%
abbastanza negativa	-	5,3%
decisamente negativa	-	2,8%
<b>Totale</b>	<b>100%</b>	<b>100%</b>

## Si iscriverebbero di nuovo all'università?



	corso	classe totale atenei
sì, allo stesso corso dell'Ateneo	100,0%	82,8%
sì, ma ad un altro corso dell'Ateneo	-	3,4%
sì, allo stesso corso, ma in un altro Ateneo	-	8,3%
sì, ma ad un altro corso e in un altro Ateneo	-	3,9%
non si iscriverebbero più all'università	-	1,1%
non rispondono	-	0,5%
<b>Totale</b>	<b>100%</b>	<b>100%</b>

# Condizione occupazionale

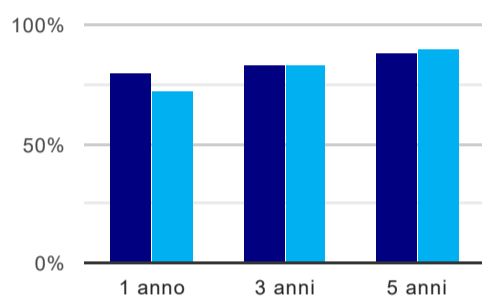
Anno di indagine: **2021**  
dati aggiornati ad aprile 2022

Ateneo: **Università degli Studi 'ROMA Tre' - laurea magistrale biennale**  
Classe: **scienze e tecnologie geologiche (LM-74)**  
Corso: **geologia del territorio e delle risorse (LM-74)**

(valori assoluti)	Laureati	Intervistati	Collettivo esaminato <sup>(b)</sup>	
Laureati del 2020 a 1 anno:	14	8	5	<a href="#">scheda di dettaglio</a>
Laureati del 2018 a 3 anni:	14	9	6	<a href="#">scheda di dettaglio</a>
Laureati del 2016 a 5 anni:	14	9	8	<a href="#">scheda di dettaglio</a>

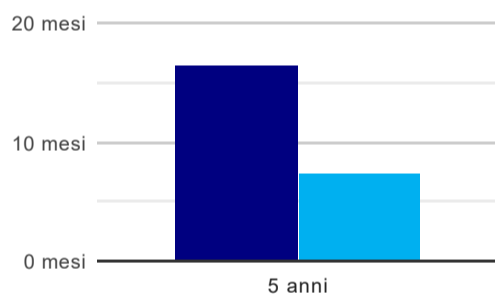
(b) Per una migliore confrontabilità della documentazione, si riportano i dati relativi ai **solli laureati che non lavoravano al momento della laurea**.

## Tasso di occupazione<sup>(1)</sup>



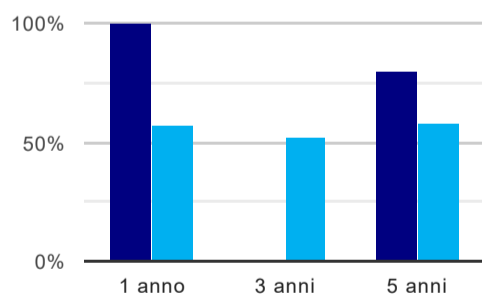
	1 anno	3 anni	5 anni
corso	80,0%	83,3%	87,5%
classe totale atenei	72,2%	83,0%	89,8%

## Tempi di ingresso nel mercato del lavoro, dall'inizio della ricerca al reperimento del primo lavoro (medie, in mesi)



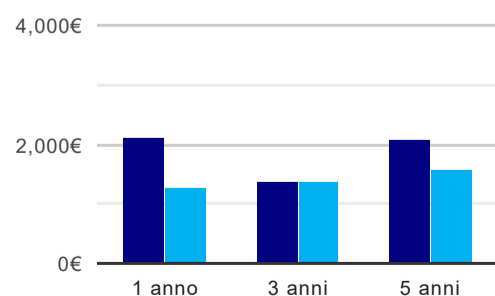
	1 anno	3 anni	5 anni
corso			16,5 mesi
classe totale atenei			7,4 mesi

## Occupati che, nel lavoro, utilizzano in misura elevata le competenze acquisite con la laurea



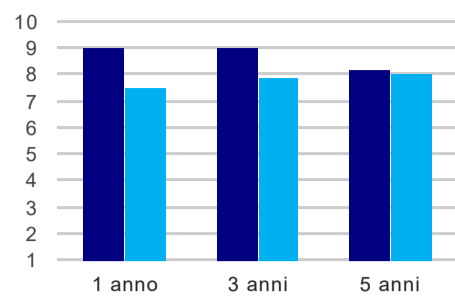
	1 anno	3 anni	5 anni
corso	100,0%	-	80,0%
classe totale atenei	57,0%	51,6%	58,0%

## Retribuzione mensile netta (medie, in euro)



	1 anno	3 anni	5 anni
corso	2.126€	1.376€	2.084€
classe totale atenei	1.270€	1.371€	1.572€

### Soddisfazione per il lavoro svolto (medie, scala 1-10)



	1 anno	3 anni	5 anni
corso	9,0	9,0	8,2
classe totale atenei	7,5	7,9	8,0

(1) sono considerati occupati tutti coloro che dichiarano di svolgere una qualsiasi attività, anche di formazione o non in regola, purché retribuita.

#### Elenco dei corsi aggregati

##### **geologia del territorio e delle risorse (LM-74)**

classe di laurea: scienze e tecnologie geologiche (LM-74)

ordinamento D.M. n. 270/2004 - codizione OFF.F 0580707307500001

sedì: ROMA - attivo dal 2010 al 2019

[scheda SUA](#)

##### **geologia del territorio e delle risorse (86/S)**

classe di laurea: scienze geologiche (86/S)

ordinamento D.M. n. 509/1999 - codizione OFF.F 0580704048500002

sedì: ROMA - attivo dal 2002 al 2009

[scheda SUA](#)