

## Scheda Unica Annuale - Soddisfazione per il corso di studio concluso e condizione occupazionale dei laureati

### Opzioni:

I dati **includono** i laureati di [corsi equivalenti dell'ordinamento D.M. n. 509/1999](#).

I dati sono confrontati con il totale della **classe di laurea** del complesso degli atenei.

### Soddisfazione per il corso di studio concluso

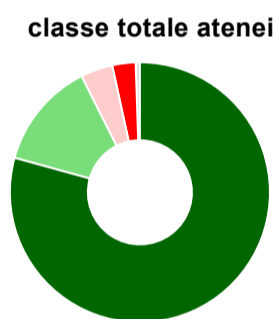
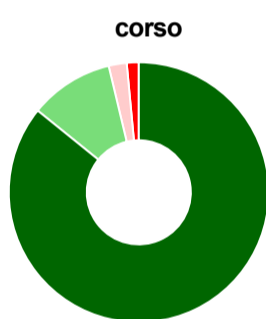
dati aggiornati ad aprile 2022

Ateneo: **Università degli Studi 'ROMA Tre' - laurea magistrale biennale**  
 Classe: **scienze economico-aziendali (LM-77)**  
 Corso: **economia e management (LM-77)**

Laureati nell'anno solare 2021 (*valori assoluti*)  
 Laureati: **156**  
 Intervistati: **151**  
 Collettivo esaminato<sup>(a)</sup>: **136** [scheda di dettaglio](#)

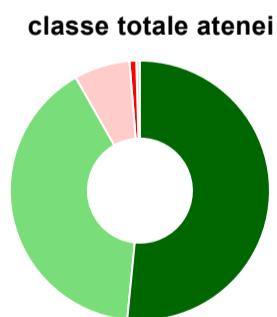
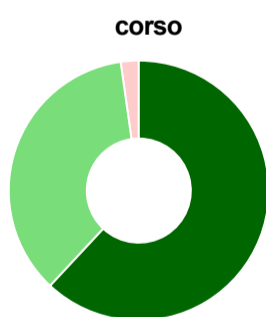
<sup>(a)</sup> Per una migliore confrontabilità della documentazione, si riportano i dati relativi ai **solli laureati che si sono iscritti al corso di laurea in anni recenti**, cioè a partire dal 2018: 136 di cui 134 intervistati.

#### Hanno frequentato regolarmente



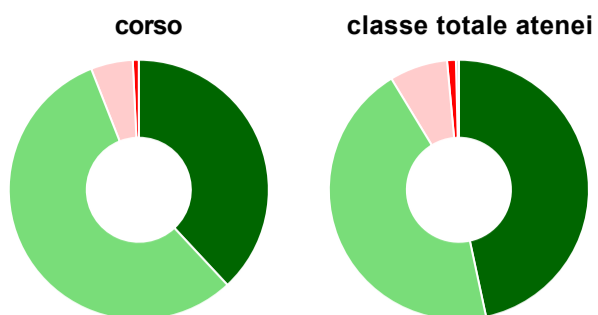
	corso	classe totale atenei
più del 75% degli insegnamenti previsti	85,8%	79,3%
tra il 50% e il 75%	10,4%	13,3%
tra il 25% e il 50%	2,2%	4,0%
meno del 25%	1,5%	2,9%
non rispondono	-	0,5%
<b>Totale</b>	<b>100%</b>	<b>100%</b>

#### Hanno ritenuto il carico di studio degli insegnamenti adeguato alla durata del corso di studio



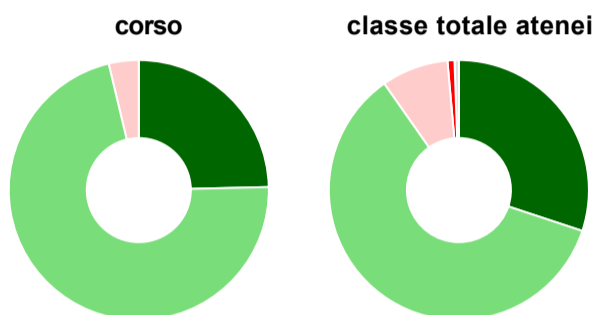
	corso	classe totale atenei
decisamente sì	61,9%	51,6%
più sì che no	35,8%	40,2%
più no che sì	2,2%	6,9%
decisamente no	-	0,8%
non rispondono	-	0,5%
<b>Totale</b>	<b>100%</b>	<b>100%</b>

### Hanno ritenuto l'organizzazione degli esami (appelli, orari, informazioni, prenotazioni, ...) soddisfacente



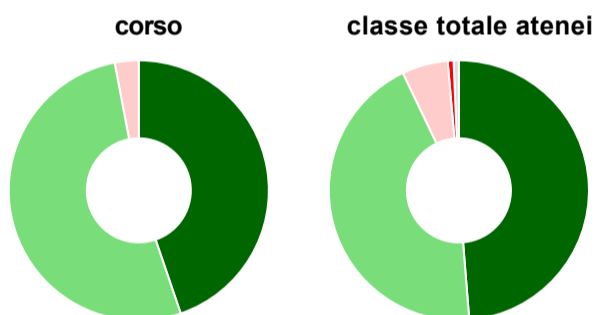
	corso	classe totale atenei
sempre o quasi sempre	38,1%	46,6%
per più della metà degli esami	56,0%	44,7%
per meno della metà degli esami	5,2%	7,2%
mai o quasi mai	0,7%	1,1%
non rispondono	-	0,4%
<b>Totale</b>	<b>100%</b>	<b>100%</b>

### Sono soddisfatti dei rapporti con i docenti in generale



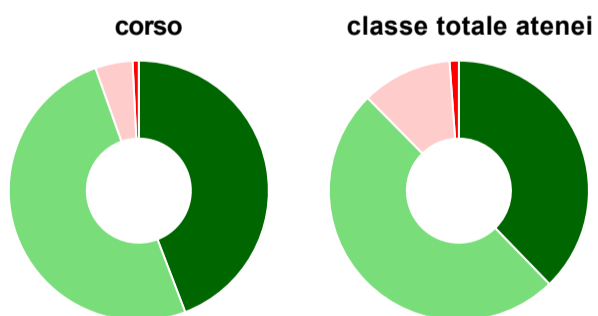
	corso	classe totale atenei
decisamente sì	24,6%	30,1%
più sì che no	71,6%	60,2%
più no che sì	3,7%	8,3%
decisamente no	-	0,9%
non rispondono	-	0,5%
<b>Totale</b>	<b>100%</b>	<b>100%</b>

### Sono complessivamente soddisfatti del corso di laurea



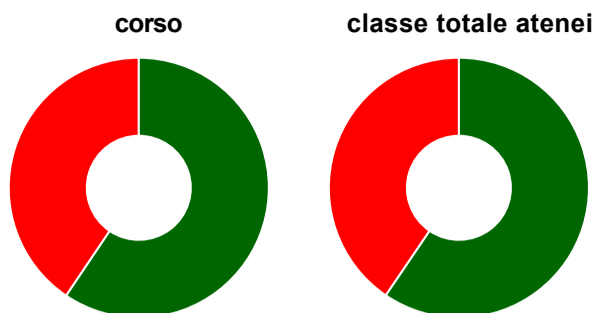
	corso	classe totale atenei
decisamente sì	44,8%	48,7%
più sì che no	52,2%	44,2%
più no che sì	3,0%	5,7%
decisamente no	-	0,7%
non rispondono	-	0,7%
<b>Totale</b>	<b>100%</b>	<b>100%</b>

### Valutazione delle aule



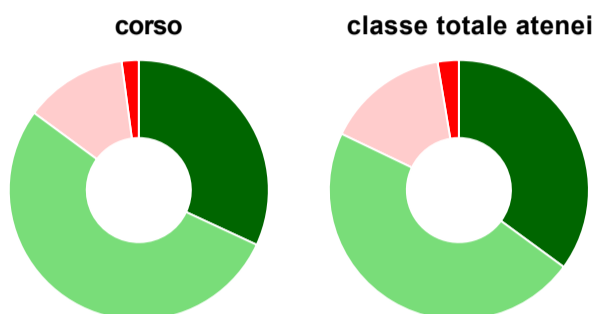
	corso	classe totale atenei
<b>Hanno utilizzato le aule:</b>	<b>96,3%</b>	<b>95,2%</b>
<b>Valutazione (per 100 fruitori):</b>		
sempre o quasi sempre adeguate	44,2%	37,7%
spesso adeguate	50,4%	49,9%
raramente adeguate	4,7%	11,2%
mai adeguate	0,8%	1,2%
<b>Totale</b>	<b>100%</b>	<b>100%</b>

## Valutazione delle postazioni informatiche



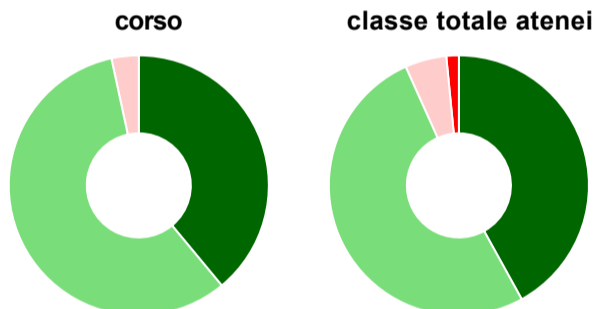
	corso	classe totale atenei
<b>Hanno utilizzato le postazioni informatiche:</b>	<b>79,1%</b>	<b>68,8%</b>
<b>Valutazione (per 100 fruitori):</b>		
in numero adeguato	59,4%	59,5%
in numero inadeguato	40,6%	40,5%
<b>Totale</b>	<b>100%</b>	<b>100%</b>

## Valutazione delle attrezzature per le altre attività didattiche (laboratori, attività pratiche, ...)



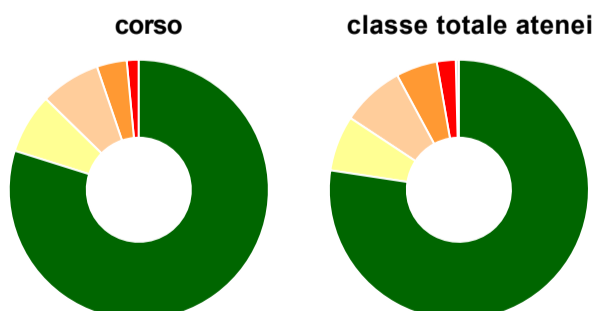
	corso	classe totale atenei
<b>Hanno utilizzato le attrezzature per le altre attività didattiche (laboratori, attività pratiche, ...):</b>	<b>70,1%</b>	<b>64,3%</b>
<b>Valutazione (per 100 fruitori):</b>		
sempre o quasi sempre adeguate	31,9%	35,1%
spesso adeguate	53,2%	47,0%
raramente adeguate	12,8%	15,2%
mai adeguate	2,1%	2,6%
<b>Totale</b>	<b>100%</b>	<b>100%</b>

## Valutazione dei servizi di biblioteca (prestito/consultazione, orari di apertura, ...)



	corso	classe totale atenei
<b>Hanno utilizzato i servizi di biblioteca (prestito/consultazione, orari di apertura, ...):</b>	<b>88,1%</b>	<b>80,8%</b>
<b>Valutazione (per 100 fruitori):</b>		
decisamente positiva	39,0%	42,0%
abbastanza positiva	57,6%	51,3%
abbastanza negativa	3,4%	5,2%
decisamente negativa	-	1,6%
<b>Totale</b>	<b>100%</b>	<b>100%</b>

## Si iscriverebbero di nuovo all'università?



	corso	classe totale atenei
sì, allo stesso corso dell'Ateneo	79,9%	77,4%
sì, ma ad un altro corso dell'Ateneo	7,5%	6,9%
sì, allo stesso corso, ma in un altro Ateneo	7,5%	7,8%
sì, ma ad un altro corso e in un altro Ateneo	3,7%	5,1%
non si iscriverebbero più all'università	1,5%	2,4%
non rispondono	-	0,4%
<b>Totale</b>	<b>100%</b>	<b>100%</b>

# Condizione occupazionale

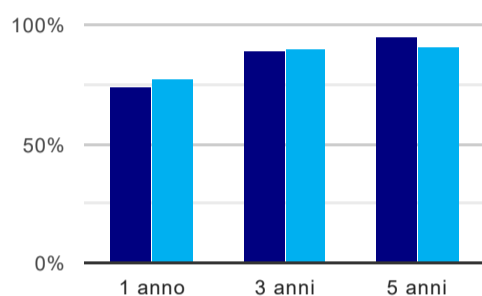
Anno di indagine: **2021**  
dati aggiornati ad aprile 2022

Ateneo: **Università degli Studi 'ROMA Tre' - laurea magistrale biennale**  
Classe: **scienze economico-aziendali (LM-77)**  
Corso: **economia e management (LM-77)**

(valori assoluti)	Laureati	Intervistati	Collettivo esaminato <sup>(b)</sup>	
Laureati del 2020 a 1 anno:	144	86	69	<a href="#">scheda di dettaglio</a>
Laureati del 2018 a 3 anni:	179	89	53	<a href="#">scheda di dettaglio</a>
Laureati del 2016 a 5 anni:	201	126	94	<a href="#">scheda di dettaglio</a>

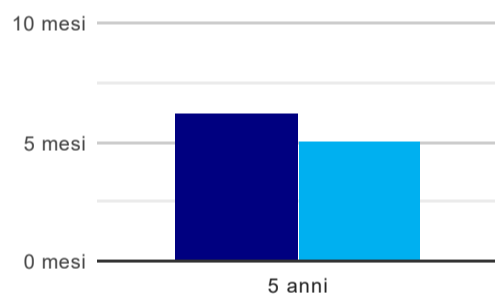
(b) Per una migliore confrontabilità della documentazione, si riportano i dati relativi ai **solli laureati che non lavoravano al momento della laurea**.

## Tasso di occupazione<sup>(1)</sup>



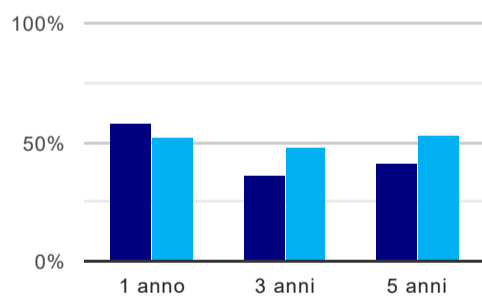
	1 anno	3 anni	5 anni
corso	73,9%	88,7%	94,7%
classe totale atenei	77,2%	90,5%	91,0%

## Tempi di ingresso nel mercato del lavoro, dall'inizio della ricerca al reperimento del primo lavoro (medie, in mesi)



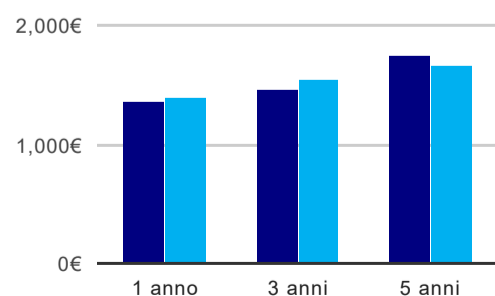
	1 anno	3 anni	5 anni
corso			6,2 mesi
classe totale atenei			5,0 mesi

## Occupati che, nel lavoro, utilizzano in misura elevata le competenze acquisite con la laurea



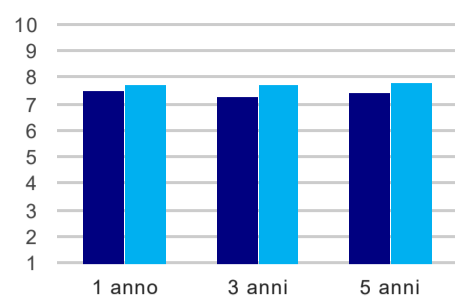
	1 anno	3 anni	5 anni
corso	57,5%	35,6%	40,9%
classe totale atenei	51,7%	48,1%	53,0%

## Retribuzione mensile netta (medie, in euro)



	1 anno	3 anni	5 anni
corso	1.369€	1.469€	1.752€
classe totale atenei	1.388€	1.543€	1.668€

### Soddisfazione per il lavoro svolto (medie, scala 1-10)



	1 anno	3 anni	5 anni
corso	7,5	7,3	7,4
classe totale atenei	7,7	7,7	7,8

(1) sono considerati occupati tutti coloro che dichiarano di svolgere una qualsiasi attività, anche di formazione o non in regola, purché retribuita.

#### Elenco dei corsi aggregati

##### **economia e management (LM-77)**

classe di laurea: scienze economico-aziendali (LM-77)  
ordinamento D.M. n. 270/2004 - codizione OFF.F 0580707307800001  
sedi: ROMA - attivo dal 2009 al 2019  
[scheda SUA](#)

##### **economia e management (84/S)**

classe di laurea: scienze economico-aziendali (84/S)  
ordinamento D.M. n. 509/1999 - codizione OFF.F 0580704048300001  
sedi: ROMA - attivo dal 2002 al 2008  
[scheda SUA](#)