

Scheda Unica Annuale - Soddisfazione per il corso di studio concluso e condizione occupazionale dei laureati

Opzioni:

I dati **includono** i laureati di [corsi equivalenti dell'ordinamento D.M. n. 509/1999](#).

I dati sono confrontati con il totale della **classe di laurea del complesso degli atenei**.

Soddisfazione per il corso di studio concluso

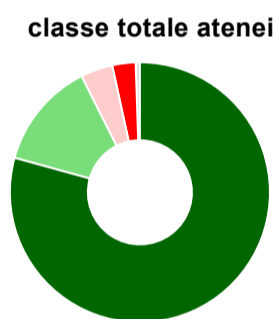
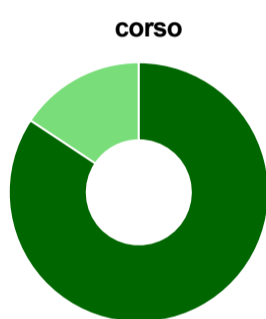
dati aggiornati ad aprile 2022

Ateneo: **Università degli Studi 'ROMA Tre' - laurea magistrale biennale**
 Classe: **scienze economico-aziendali (LM-77)**
 Corso: **economia aziendale (LM-77)**

Laureati nell'anno solare 2021 (*valori assoluti*)
 Laureati: **65**
 Intervistati: **59**
 Collettivo esaminato^(a): **55** [scheda di dettaglio](#)

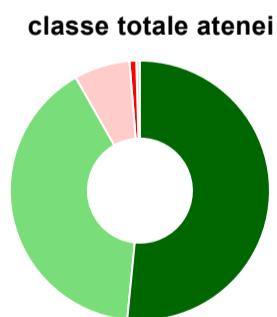
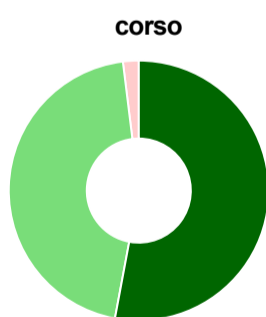
(a) Per una migliore confrontabilità della documentazione, si riportano i dati relativi ai **solli laureati che si sono iscritti al corso di laurea in anni recenti**, cioè a partire dal 2018: 55 di cui 51 intervistati.

Hanno frequentato regolarmente



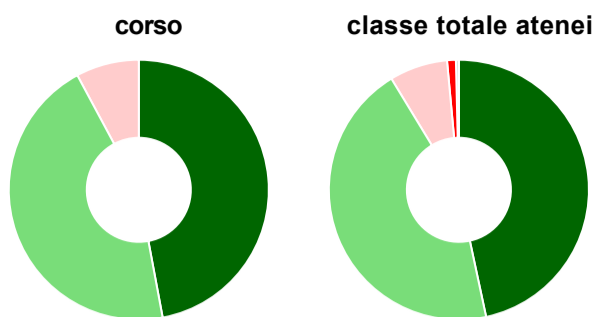
	corso	classe totale atenei
più del 75% degli insegnamenti previsti	84,3%	79,3%
tra il 50% e il 75%	15,7%	13,3%
tra il 25% e il 50%	-	4,0%
meno del 25%	-	2,9%
non rispondono	-	0,5%
Totale	100%	100%

Hanno ritenuto il carico di studio degli insegnamenti adeguato alla durata del corso di studio



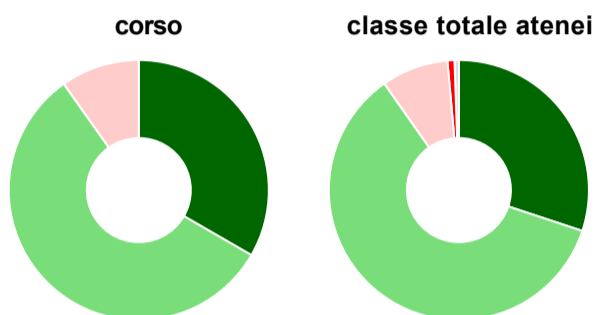
	corso	classe totale atenei
decisamente sì	52,9%	51,6%
più sì che no	45,1%	40,2%
più no che sì	2,0%	6,9%
decisamente no	-	0,8%
non rispondono	-	0,5%
Totale	100%	100%

Hanno ritenuto l'organizzazione degli esami (appelli, orari, informazioni, prenotazioni, ...) soddisfacente



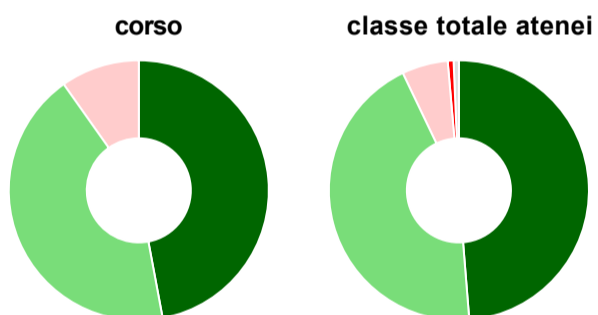
	corso	classe totale atenei
sempre o quasi sempre	47,1%	46,6%
per più della metà degli esami	45,1%	44,7%
per meno della metà degli esami	7,8%	7,2%
mai o quasi mai	-	1,1%
non rispondono	-	0,4%
Totale	100%	100%

Sono soddisfatti dei rapporti con i docenti in generale



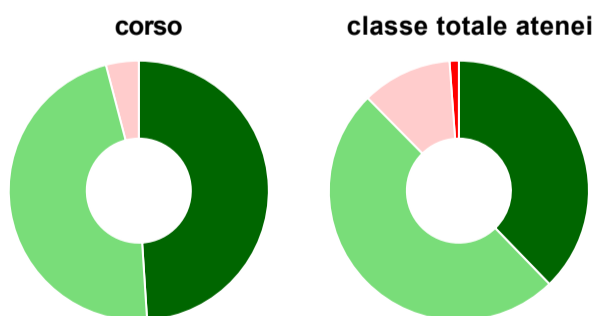
	corso	classe totale atenei
decisamente sì	33,3%	30,1%
più sì che no	56,9%	60,2%
più no che sì	9,8%	8,3%
decisamente no	-	0,9%
non rispondono	-	0,5%
Totale	100%	100%

Sono complessivamente soddisfatti del corso di laurea



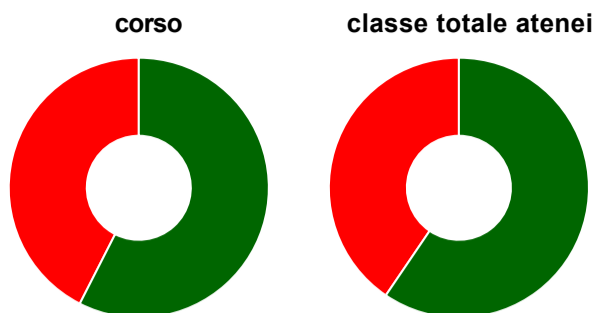
	corso	classe totale atenei
decisamente sì	47,1%	48,7%
più sì che no	43,1%	44,2%
più no che sì	9,8%	5,7%
decisamente no	-	0,7%
non rispondono	-	0,7%
Totale	100%	100%

Valutazione delle aule



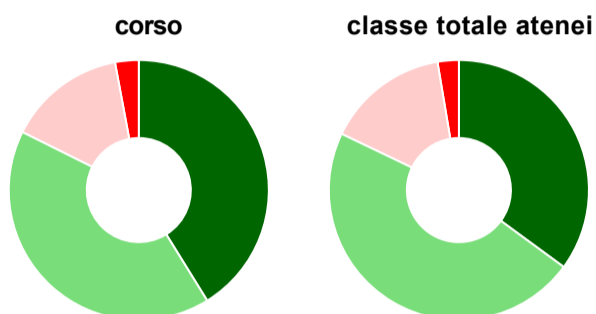
	corso	classe totale atenei
Hanno utilizzato le aule:	96,1%	95,2%
Valutazione (per 100 fruitori):		
sempre o quasi sempre adeguate	49,0%	37,7%
spesso adeguate	46,9%	49,9%
raramente adeguate	4,1%	11,2%
mai adeguate	-	1,2%
Totale	100%	100%

Valutazione delle postazioni informatiche



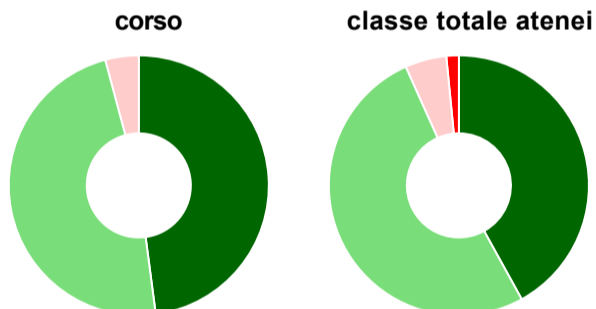
	corso	classe totale atenei
Hanno utilizzato le postazioni informatiche:	78,4%	68,8%
Valutazione (per 100 fruitori):		
in numero adeguato	57,5%	59,5%
in numero inadeguato	42,5%	40,5%
Totale	100%	100%

Valutazione delle attrezzature per le altre attività didattiche (laboratori, attività pratiche, ...)



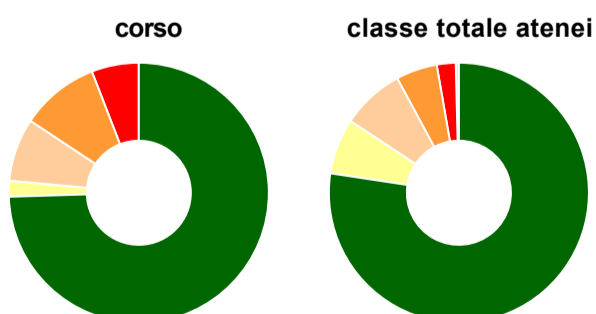
	corso	classe totale atenei
Hanno utilizzato le attrezzature per le altre attività didattiche (laboratori, attività pratiche, ...):	66,7%	64,3%
Valutazione (per 100 fruitori):		
sempre o quasi sempre adeguate	41,2%	35,1%
spesso adeguate	41,2%	47,0%
raramente adeguate	14,7%	15,2%
mai adeguate	2,9%	2,6%
Totale	100%	100%

Valutazione dei servizi di biblioteca (prestito/consultazione, orari di apertura, ...)



	corso	classe totale atenei
Hanno utilizzato i servizi di biblioteca (prestito/consultazione, orari di apertura, ...):	94,1%	80,8%
Valutazione (per 100 fruitori):		
decisamente positiva	47,9%	42,0%
abbastanza positiva	47,9%	51,3%
abbastanza negativa	4,2%	5,2%
decisamente negativa	-	1,6%
Totale	100%	100%

Si iscriverebbero di nuovo all'università?



	corso	classe totale atenei
sì, allo stesso corso dell'Ateneo	74,5%	77,4%
sì, ma ad un altro corso dell'Ateneo	2,0%	6,9%
sì, allo stesso corso, ma in un altro Ateneo	7,8%	7,8%
sì, ma ad un altro corso e in un altro Ateneo	9,8%	5,1%
non si iscriverebbero più all'università	5,9%	2,4%
non rispondono	-	0,4%
Totale	100%	100%

Condizione occupazionale

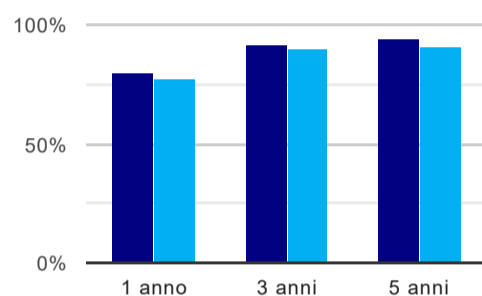
Anno di indagine: **2021**
dati aggiornati ad aprile 2022

Ateneo: **Università degli Studi 'ROMA Tre' - laurea magistrale biennale**
Classe: **scienze economico-aziendali (LM-77)**
Corso: **economia aziendale (LM-77)**

(valori assoluti)	Laureati	Intervistati	Collettivo esaminato ^(b)	
Laureati del 2020 a 1 anno:	108	70	49	scheda di dettaglio
Laureati del 2018 a 3 anni:	109	48	37	scheda di dettaglio
Laureati del 2016 a 5 anni:	114	65	49	scheda di dettaglio

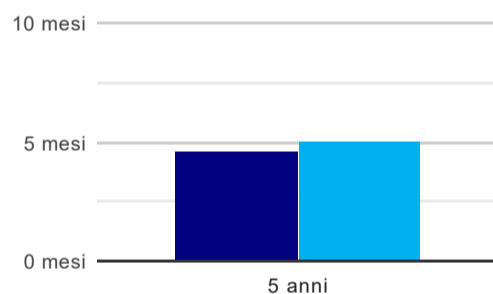
(b) Per una migliore confrontabilità della documentazione, si riportano i dati relativi ai **solli laureati che non lavoravano al momento della laurea**.

Tasso di occupazione⁽¹⁾



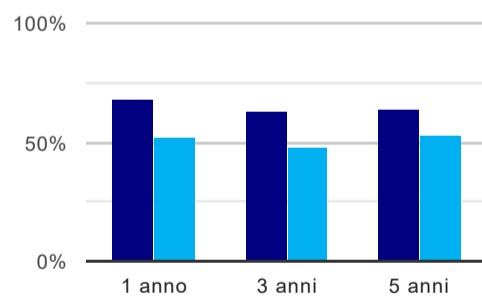
	1 anno	3 anni	5 anni
corso	79,6%	91,9%	93,9%
classe totale atenei	77,2%	90,5%	91,0%

Tempi di ingresso nel mercato del lavoro, dall'inizio della ricerca al reperimento del primo lavoro (medie, in mesi)



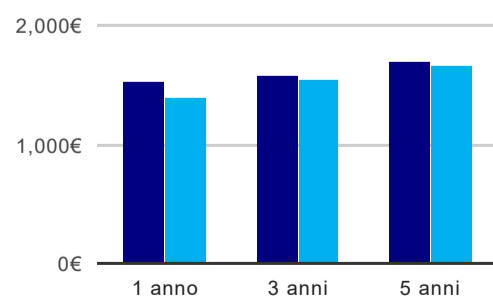
	1 anno	3 anni	5 anni
corso			4,6 mesi
classe totale atenei			5,0 mesi

Occupati che, nel lavoro, utilizzano in misura elevata le competenze acquisite con la laurea



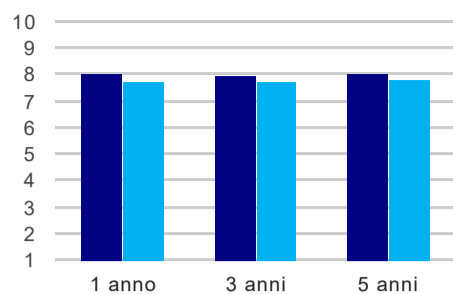
	1 anno	3 anni	5 anni
corso	68,0%	62,5%	64,4%
classe totale atenei	51,7%	48,1%	53,0%

Retribuzione mensile netta (medie, in euro)



	1 anno	3 anni	5 anni
corso	1.536€	1.585€	1.705€
classe totale atenei	1.388€	1.543€	1.668€

Soddisfazione per il lavoro svolto (medie, scala 1-10)



	1 anno	3 anni	5 anni
corso	8,0	8,0	8,1
classe totale atenei	7,7	7,7	7,8

(1) sono considerati occupati tutti coloro che dichiarano di svolgere una qualsiasi attività, anche di formazione o non in regola, purché retribuita.

Elenco dei corsi aggregati

economia aziendale (LM-77)

classe di laurea: scienze economico-aziendali (LM-77)

ordinamento D.M. n. 270/2004 - codizione OFF.F 0580707307800002

sedi: ROMA - attivo dal 2009 al 2019

[scheda SUA](#)

scienze economico aziendali per l'amministrazione e la valutazione delle aziende (84/S)

classe di laurea: scienze economico-aziendali (84/S)

ordinamento D.M. n. 509/1999 - codizione OFF.F 0580704048300002

sedi: ROMA - attivo dal 2002 al 2008

[scheda SUA](#)