

## Scheda Unica Annuale - Soddisfazione per il corso di studio concluso e condizione occupazionale dei laureati

### Opzioni:

I dati **includono** i laureati di [corsi equivalenti dell'ordinamento D.M. n. 509/1999](#).

I dati sono confrontati con il totale della **classe di laurea del complesso degli atenei**.

### Soddisfazione per il corso di studio concluso

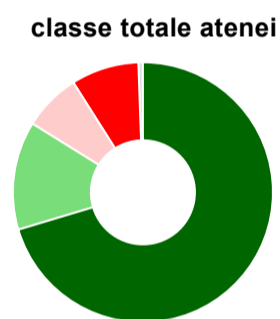
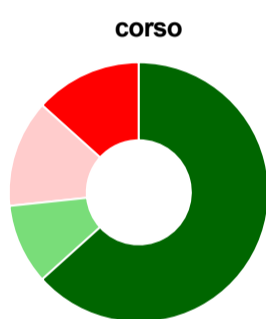
dati aggiornati ad aprile 2022

Ateneo: **Università degli Studi 'ROMA Tre' - laurea magistrale biennale**  
 Classe: **scienze storiche (LM-84)**  
 Corso: **storia e società (LM-84)**

Laureati nell'anno solare 2021 (*valori assoluti*)  
 Laureati: **57**  
 Intervistati: **51**  
 Collettivo esaminato<sup>(a)</sup>: **34** [scheda di dettaglio](#)

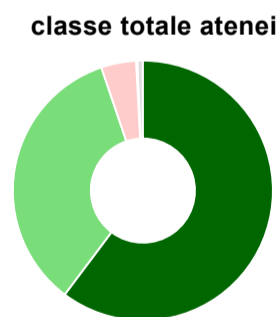
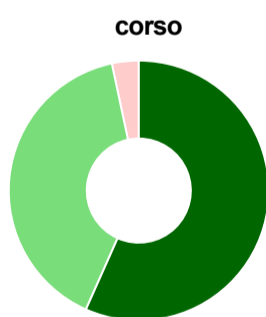
(a) Per una migliore confrontabilità della documentazione, si riportano i dati relativi ai **solli laureati che si sono iscritti al corso di laurea in anni recenti**, cioè a partire dal 2018: 34 di cui 30 intervistati.

#### Hanno frequentato regolarmente



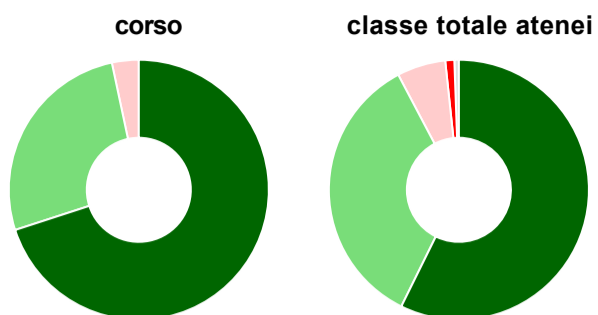
	corso	classe totale atenei
più del 75% degli insegnamenti previsti	63,3%	70,4%
tra il 50% e il 75%	10,0%	13,5%
tra il 25% e il 50%	13,3%	7,2%
meno del 25%	13,3%	8,4%
non rispondono	-	0,6%
<b>Totale</b>	<b>100%</b>	<b>100%</b>

#### Hanno ritenuto il carico di studio degli insegnamenti adeguato alla durata del corso di studio



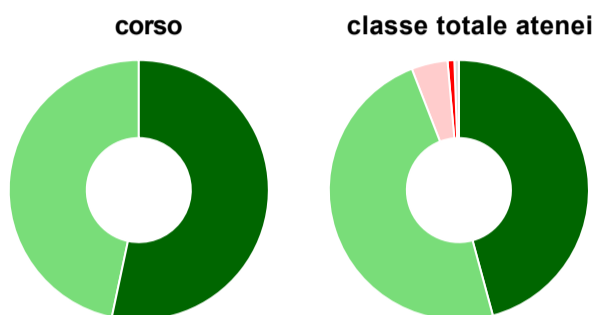
	corso	classe totale atenei
decisamente sì	56,7%	60,3%
più sì che no	40,0%	34,6%
più no che sì	3,3%	4,4%
decisamente no	-	0,1%
non rispondono	-	0,7%
<b>Totale</b>	<b>100%</b>	<b>100%</b>

### Hanno ritenuto l'organizzazione degli esami (appelli, orari, informazioni, prenotazioni, ...) soddisfacente



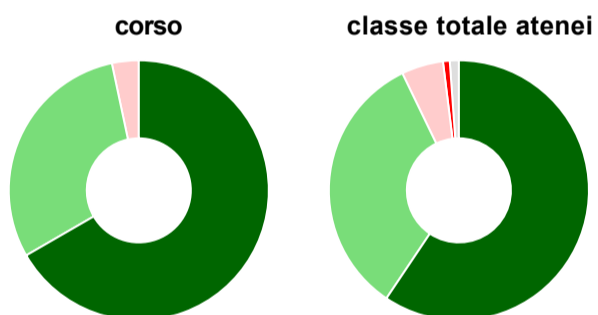
	corso	classe totale atenei
sempre o quasi sempre	70,0%	57,3%
per più della metà degli esami	26,7%	35,0%
per meno della metà degli esami	3,3%	6,0%
mai o quasi mai	-	1,1%
non rispondono	-	0,6%
<b>Totale</b>	<b>100%</b>	<b>100%</b>

### Sono soddisfatti dei rapporti con i docenti in generale



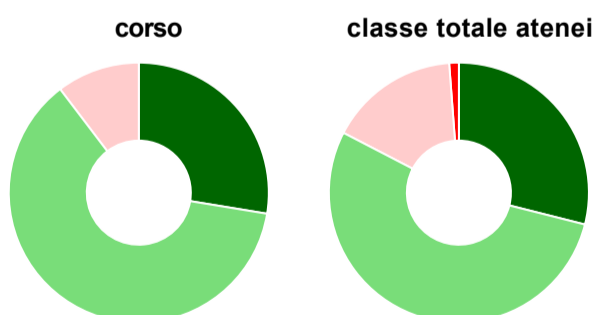
	corso	classe totale atenei
decisamente sì	53,3%	45,8%
più sì che no	46,7%	48,3%
più no che sì	-	4,5%
decisamente no	-	0,8%
non rispondono	-	0,6%
<b>Totale</b>	<b>100%</b>	<b>100%</b>

### Sono complessivamente soddisfatti del corso di laurea



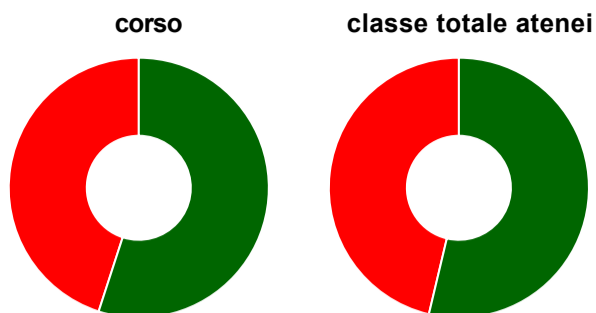
	corso	classe totale atenei
decisamente sì	66,7%	59,4%
più sì che no	30,0%	33,4%
più no che sì	3,3%	5,2%
decisamente no	-	0,8%
non rispondono	-	1,1%
<b>Totale</b>	<b>100%</b>	<b>100%</b>

### Valutazione delle aule



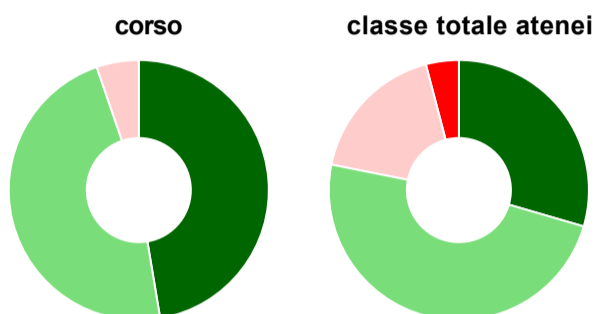
	corso	classe totale atenei
<b>Hanno utilizzato le aule:</b>	<b>96,7%</b>	<b>93,7%</b>
<b>Valutazione (per 100 fruitori):</b>		
sempre o quasi sempre adeguate	27,6%	28,9%
spesso adeguate	62,1%	53,7%
raramente adeguate	10,3%	16,2%
mai adeguate	-	1,2%
<b>Totale</b>	<b>100%</b>	<b>100%</b>

## Valutazione delle postazioni informatiche



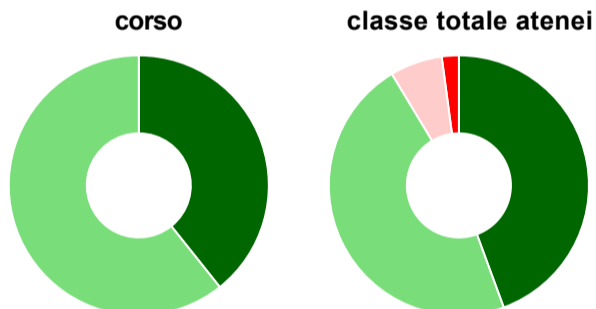
	corso	classe totale atenei
<b>Hanno utilizzato le postazioni informatiche:</b>	<b>66,7%</b>	<b>49,2%</b>
<b>Valutazione (per 100 fruitori):</b>		
in numero adeguato	55,0%	53,7%
in numero inadeguato	45,0%	46,3%
<b>Totale</b>	<b>100%</b>	<b>100%</b>

## Valutazione delle attrezzature per le altre attività didattiche (laboratori, attività pratiche, ...)



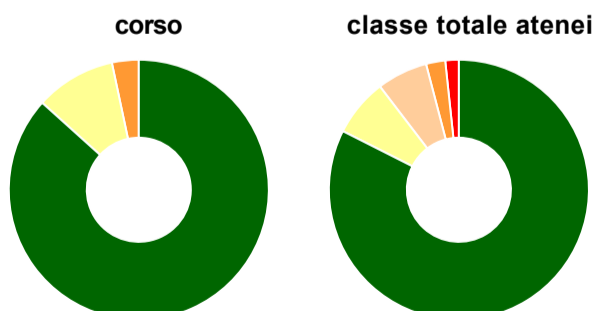
	corso	classe totale atenei
<b>Hanno utilizzato le attrezzature per le altre attività didattiche (laboratori, attività pratiche, ...):</b>	<b>63,3%</b>	<b>51,4%</b>
<b>Valutazione (per 100 fruitori):</b>		
sempre o quasi sempre adeguate	47,4%	29,5%
spesso adeguate	47,4%	48,6%
raramente adeguate	5,3%	17,8%
mai adeguate	-	4,1%
<b>Totale</b>	<b>100%</b>	<b>100%</b>

## Valutazione dei servizi di biblioteca (prestito/consultazione, orari di apertura, ...)



	corso	classe totale atenei
<b>Hanno utilizzato i servizi di biblioteca (prestito/consultazione, orari di apertura, ...):</b>	<b>93,3%</b>	<b>92,7%</b>
<b>Valutazione (per 100 fruitori):</b>		
decisamente positiva	39,3%	44,4%
abbastanza positiva	60,7%	47,0%
abbastanza negativa	-	6,5%
decisamente negativa	-	2,1%
<b>Totale</b>	<b>100%</b>	<b>100%</b>

## Si iscriverebbero di nuovo all'università?



	corso	classe totale atenei
si, allo stesso corso dell'Ateneo	86,7%	82,4%
si, ma ad un altro corso dell'Ateneo	10,0%	7,2%
si, allo stesso corso, ma in un altro Ateneo	-	6,3%
si, ma ad un altro corso e in un altro Ateneo	3,3%	2,4%
non si iscriverebbero più all'università	-	1,7%
non rispondono	-	-
<b>Totale</b>	<b>100%</b>	<b>100%</b>

# Condizione occupazionale

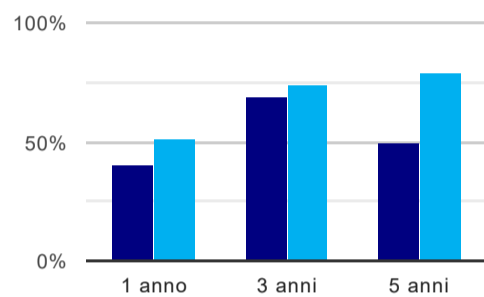
Anno di indagine: **2021**  
dati aggiornati ad aprile 2022

Ateneo: **Università degli Studi 'ROMA Tre' - laurea magistrale biennale**  
Classe: **scienze storiche (LM-84)**  
Corso: **storia e società (LM-84)**

(valori assoluti)	Laureati	Intervistati	Collettivo esaminato <sup>(b)</sup>	
Laureati del 2020 a 1 anno:	44	28	15	<a href="#">scheda di dettaglio</a>
Laureati del 2018 a 3 anni:	47	25	13	<a href="#">scheda di dettaglio</a>
Laureati del 2016 a 5 anni:	36	13	6	<a href="#">scheda di dettaglio</a>

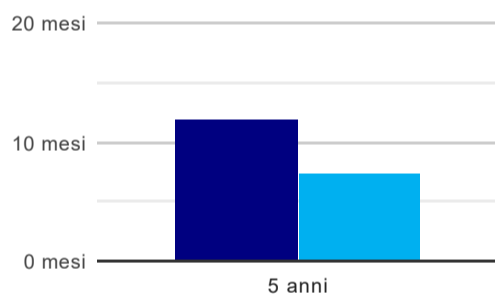
(b) Per una migliore confrontabilità della documentazione, si riportano i dati relativi ai **solli laureati che non lavoravano al momento della laurea**.

## Tasso di occupazione<sup>(1)</sup>



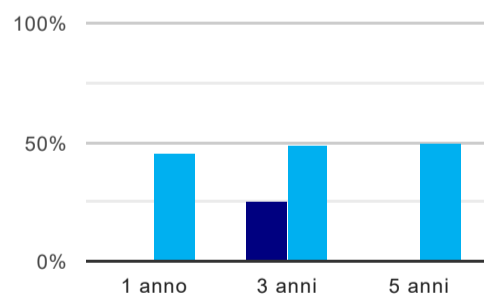
	1 anno	3 anni	5 anni
corso	40,0%	69,2%	50,0%
classe totale atenei	51,2%	74,1%	78,7%

## Tempi di ingresso nel mercato del lavoro, dall'inizio della ricerca al reperimento del primo lavoro (medie, in mesi)



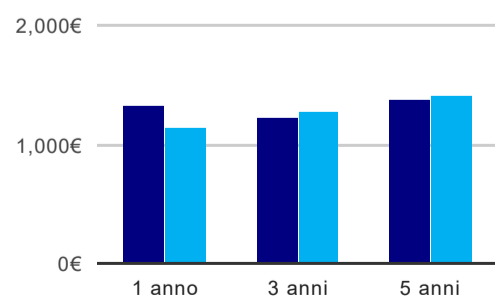
	1 anno	3 anni	5 anni
corso			12,0 mesi
classe totale atenei			7,3 mesi

## Occupati che, nel lavoro, utilizzano in misura elevata le competenze acquisite con la laurea



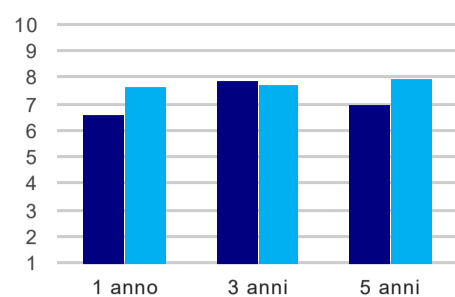
	1 anno	3 anni	5 anni
corso	-	25,0%	-
classe totale atenei	44,9%	49,4%	50,2%

## Retribuzione mensile netta (medie, in euro)



	1 anno	3 anni	5 anni
corso	1.326€	1.229€	1.376€
classe totale atenei	1.149€	1.270€	1.417€

### Soddisfazione per il lavoro svolto (medie, scala 1-10)



	1 anno	3 anni	5 anni
corso	6,6	7,9	7,0
classe totale atenei	7,6	7,7	8,0

(1) sono considerati occupati tutti coloro che dichiarano di svolgere una qualsiasi attività, anche di formazione o non in regola, purché retribuita.

#### Elenco dei corsi aggregati

##### storia e società (LM-84)

classe di laurea: scienze storiche (LM-84)  
ordinamento D.M. n. 270/2004 - codizione OFF.F 0580707308500001  
sedi: ROMA - attivo dal 2008 al 2019  
[scheda SUA](#)

##### storia e società (94/S)

classe di laurea: storia contemporanea (94/S)  
ordinamento D.M. n. 509/1999 - codizione OFF.F 0580704049300001  
sedi: ROMA - attivo dal 2002 al 2007  
[scheda SUA](#)