

Scheda Unica Annuale - Soddisfazione per il corso di studio concluso e condizione occupazionale dei laureati

Opzioni:

I dati **includono** i laureati di [corsi equivalenti dell'ordinamento D.M. n. 509/1999](#).

I dati sono confrontati con il totale della **classe di laurea del complesso degli atenei**.

Soddisfazione per il corso di studio concluso

dati aggiornati ad aprile 2022

Ateneo: **Università degli Studi 'ROMA Tre' - laurea magistrale biennale**

Classe: corso interclasse

scienze dell'educazione degli adulti e della formazione continua (LM-57)

Corso: **scienze pedagogiche e scienze dell'educazione degli adulti e della formazione continua (LM-85,LM-57)**

Laureati nell'anno solare 2021 (*valori assoluti*)

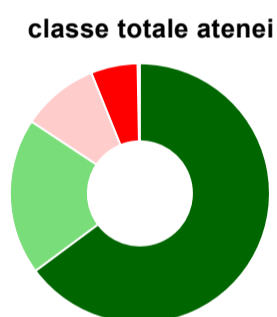
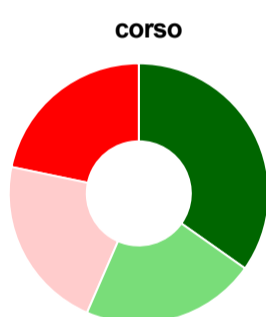
Laureati: **28**

Intervistati: **27**

Collettivo esaminato^(a): **24** [scheda di dettaglio](#)

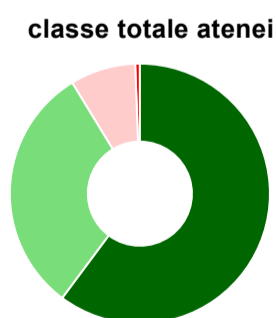
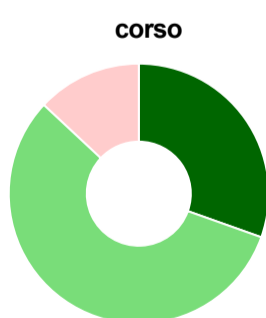
(a) Per una migliore confrontabilità della documentazione, si riportano i dati relativi ai **solli laureati che si sono iscritti al corso di laurea in anni recenti**, cioè a partire dal 2018: 24 di cui 23 intervistati.

Hanno frequentato regolarmente



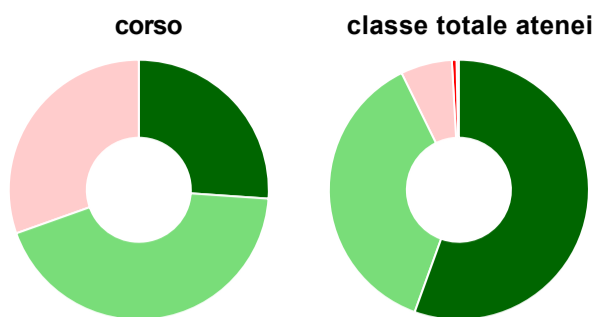
	corso	classe totale atenei
più del 75% degli insegnamenti previsti	34,8%	64,8%
tra il 50% e il 75%	21,7%	19,5%
tra il 25% e il 50%	21,7%	9,6%
meno del 25%	21,7%	5,8%
non rispondono	-	0,3%
Totale	100%	100%

Hanno ritenuto il carico di studio degli insegnamenti adeguato alla durata del corso di studio



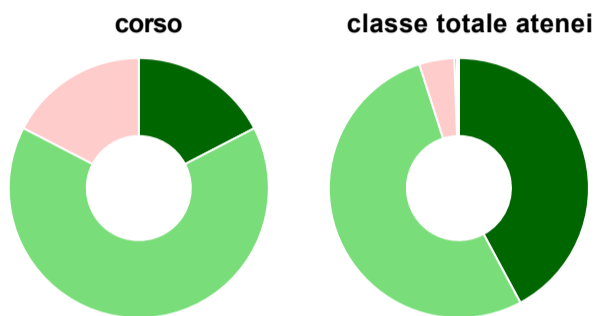
	corso	classe totale atenei
decisamente sì	30,4%	60,2%
più sì che no	56,5%	31,1%
più no che sì	13,0%	8,1%
decisamente no	-	0,6%
non rispondono	-	-
Totale	100%	100%

Hanno ritenuto l'organizzazione degli esami (appelli, orari, informazioni, prenotazioni, ...) soddisfacente



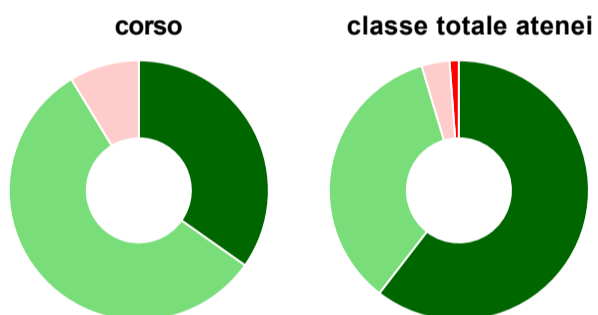
	corso	classe totale atenei
sempre o quasi sempre	26,1%	55,5%
per più della metà degli esami	43,5%	37,2%
per meno della metà degli esami	30,4%	6,4%
mai o quasi mai	-	0,6%
non rispondono	-	0,3%
Totale	100%	100%

Sono soddisfatti dei rapporti con i docenti in generale



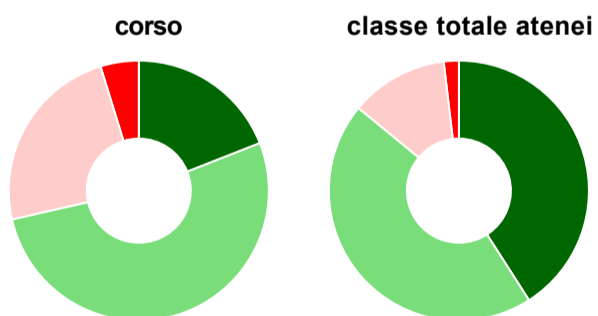
	corso	classe totale atenei
decisamente sì	17,4%	42,2%
più sì che no	65,2%	52,9%
più no che sì	17,4%	4,4%
decisamente no	-	0,3%
non rispondono	-	0,3%
Totale	100%	100%

Sono complessivamente soddisfatti del corso di laurea



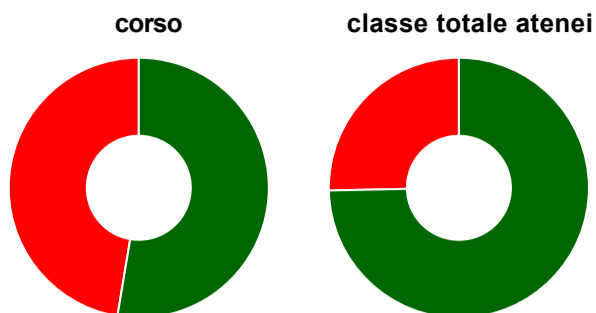
	corso	classe totale atenei
decisamente sì	34,8%	60,5%
più sì che no	56,5%	34,9%
più no che sì	8,7%	3,5%
decisamente no	-	1,2%
non rispondono	-	-
Totale	100%	100%

Valutazione delle aule



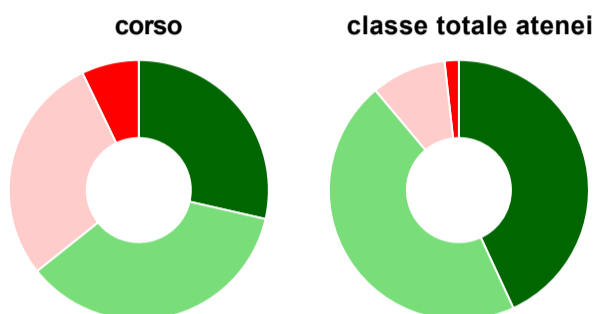
	corso	classe totale atenei
Hanno utilizzato le aule:	91,3%	93,0%
Valutazione (per 100 fruitori):		
sempre o quasi sempre adeguate	19,0%	40,9%
spesso adeguate	52,4%	45,0%
raramente adeguate	23,8%	12,2%
mai adeguate	4,8%	1,9%
Totale	100%	100%

Valutazione delle postazioni informatiche



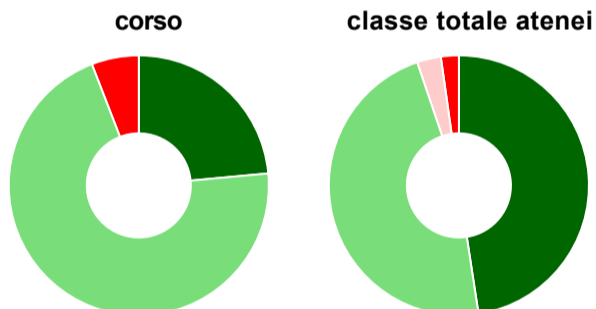
	corso	classe totale atenei
Hanno utilizzato le postazioni informatiche:	82,6%	65,4%
Valutazione (per 100 fruitori):		
in numero adeguato	52,6%	74,7%
in numero inadeguato	47,4%	25,3%
Totale	100%	100%

Valutazione delle attrezzature per le altre attività didattiche (laboratori, attività pratiche, ...)



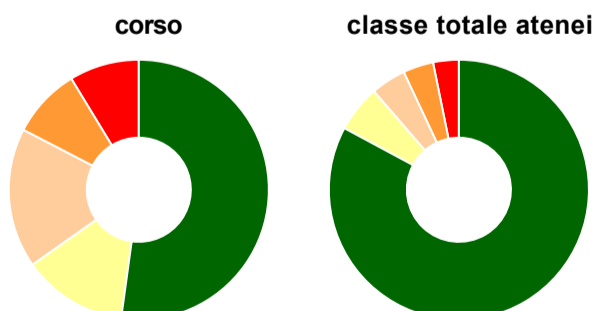
	corso	classe totale atenei
Hanno utilizzato le attrezzature per le altre attività didattiche (laboratori, attività pratiche, ...):	60,9%	65,4%
Valutazione (per 100 fruitori):		
sempre o quasi sempre adeguate	28,6%	43,1%
spesso adeguate	35,7%	45,8%
raramente adeguate	28,6%	9,3%
mai adeguate	7,1%	1,8%
Totale	100%	100%

Valutazione dei servizi di biblioteca (prestito/consultazione, orari di apertura, ...)



	corso	classe totale atenei
Hanno utilizzato i servizi di biblioteca (prestito/consultazione, orari di apertura, ...):	73,9%	78,2%
Valutazione (per 100 fruitori):		
decisamente positiva	23,5%	47,6%
abbastanza positiva	70,6%	47,2%
abbastanza negativa	-	3,0%
decisamente negativa	5,9%	2,2%
Totale	100%	100%

Si iscriverebbero di nuovo all'università?



	corso	classe totale atenei
sì, allo stesso corso dell'Ateneo	52,2%	82,8%
sì, ma ad un altro corso dell'Ateneo	13,0%	5,8%
sì, allo stesso corso, ma in un altro Ateneo	17,4%	4,4%
sì, ma ad un altro corso e in un altro Ateneo	8,7%	3,8%
non si iscriverebbero più all'università	8,7%	3,2%
non rispondono	-	-
Totale	100%	100%

Condizione occupazionale

Anno di indagine: 2021
dati aggiornati ad aprile 2022

Ateneo: **Università degli Studi 'ROMA Tre' - laurea magistrale biennale**

Classe: corso interclasse

scienze dell'educazione degli adulti e della formazione continua (LM-57)

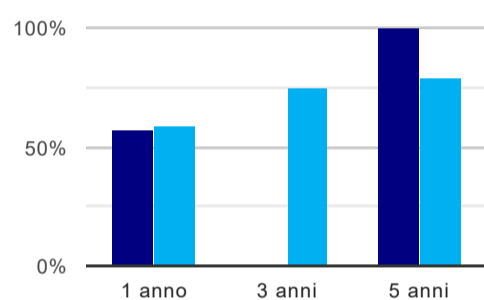
Corso: **scienze pedagogiche e scienze dell'educazione degli adulti e della formazione continua (LM-85,LM-57)**

(valori assoluti)	Laureati	Intervistati	Collettivo esaminato ^(b)	
Laureati del 2020 a 1 anno:	28	17	7	scheda di dettaglio
Laureati del 2018 a 3 anni:	1	1	*	
Laureati del 2016 a 5 anni:	24	11	1	scheda di dettaglio

(b) Per una migliore confrontabilità della documentazione, si riportano i dati relativi ai **solli laureati che non lavoravano al momento della laurea**.

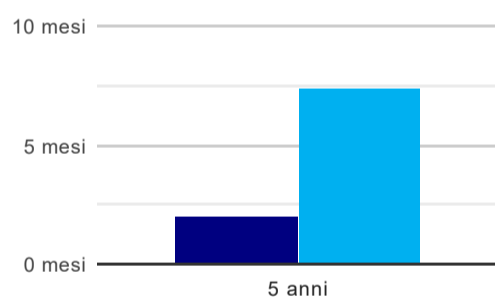
* I dati non sono resi disponibili per un numero di laureati inferiore a 5

Tasso di occupazione⁽¹⁾



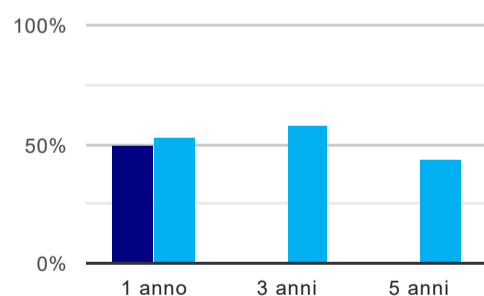
	1 anno	3 anni	5 anni
corso	57,1%	*	100,0%
classe totale atenei	59,0%	75,0%	79,1%

Tempi di ingresso nel mercato del lavoro, dall'inizio della ricerca al reperimento del primo lavoro (medie, in mesi)



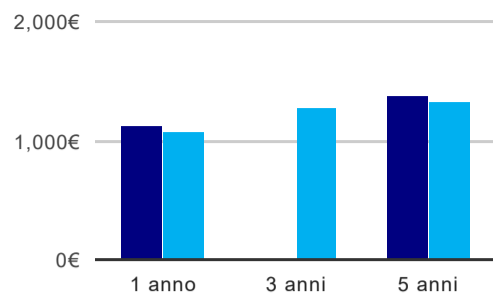
	1 anno	3 anni	5 anni
corso			2,0 mesi
classe totale atenei			7,4 mesi

Occupati che, nel lavoro, utilizzano in misura elevata le competenze acquisite con la laurea



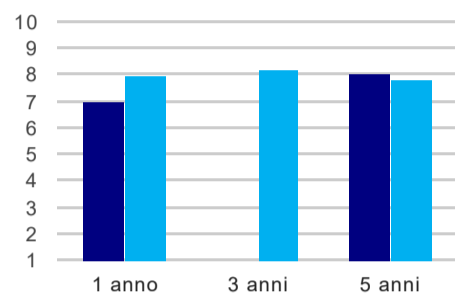
	1 anno	3 anni	5 anni
corso	50,0%	*	-
classe totale atenei	53,2%	57,9%	44,0%

Retribuzione mensile netta (medie, in euro)



	1 anno	3 anni	5 anni
corso	1.126€	*	1.376€
classe totale atenei	1.072€	1.278€	1.324€

Soddisfazione per il lavoro svolto (medie, scala 1-10)



	1 anno	3 anni	5 anni
corso	7,0	*	8,0
classe totale atenei	8,0	8,2	7,8

(1) sono considerati occupati tutti coloro che dichiarano di svolgere una qualsiasi attività, anche di formazione o non in regola, purché retribuita.

Elenco dei corsi aggregati

scienze pedagogiche e scienze dell'educazione degli adulti e della formazione continua (LM-85,LM-57)

classe di laurea: scienze dell'educazione degli adulti e della formazione continua (LM-57)

ordinamento D.M. n. 270/2004 - codizione OFF.F 0580707308600001

sedi: ROMA - attivo dal 2010 al 2019

[scheda SUA](#)

scienze dell'educazione degli adulti e formazione continua (65/S)

classe di laurea: scienze dell'educazione degli adulti e della formazione continua (65/S)

ordinamento D.M. n. 509/1999 - codizione OFF.F 0580704046400001

sedi: ROMA - attivo dal 2002 al 2009

[scheda SUA](#)

Scheda Unica Annuale - Soddisfazione per il corso di studio concluso e condizione occupazionale dei laureati

Opzioni:

I dati **includono** i laureati di [corsi equivalenti dell'ordinamento D.M. n. 509/1999](#).

I dati sono confrontati con il totale della **classe di laurea del complesso degli atenei**.

Soddisfazione per il corso di studio concluso

dati aggiornati ad aprile 2022

Ateneo: **Università degli Studi 'ROMA Tre' - laurea magistrale biennale**

Classe: corso interclasse

scienze pedagogiche (LM-85)

Corso: **scienze pedagogiche e scienze dell'educazione degli adulti e della formazione continua (LM-85,LM-57)**

Laureati nell'anno solare 2021 (*valori assoluti*)

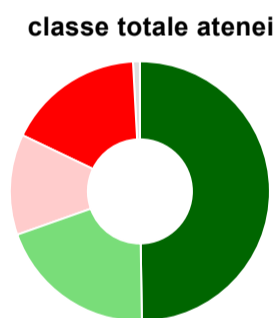
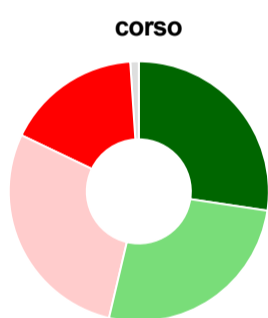
Laureati: **139**

Intervistati: **130**

Collettivo esaminato^(a): **100** [scheda di dettaglio](#)

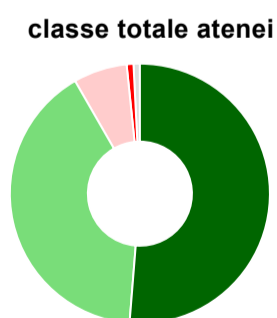
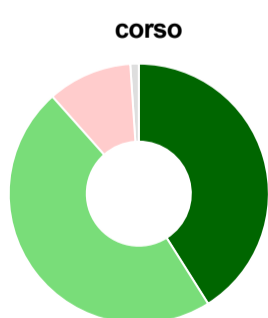
(a) Per una migliore confrontabilità della documentazione, si riportano i dati relativi ai **solli laureati che si sono iscritti al corso di laurea in anni recenti**, cioè a partire dal 2018: 100 di cui 95 intervistati.

Hanno frequentato regolarmente



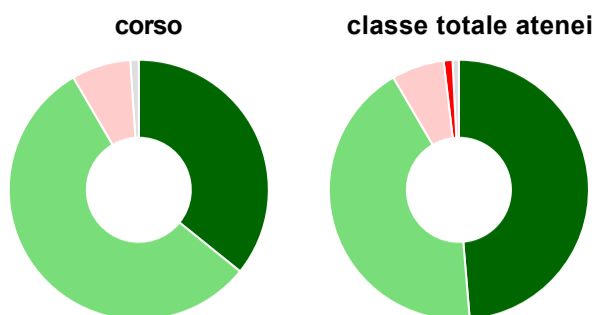
	corso	classe totale atenei
più del 75% degli insegnamenti previsti	27,4%	49,8%
tra il 50% e il 75%	26,3%	19,8%
tra il 25% e il 50%	28,4%	12,5%
meno del 25%	16,8%	17,1%
non rispondono	1,1%	0,8%
Totale	100%	100%

Hanno ritenuto il carico di studio degli insegnamenti adeguato alla durata del corso di studio



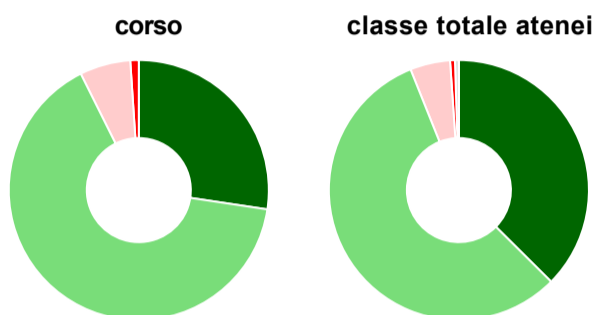
	corso	classe totale atenei
decisamente sì	41,1%	51,3%
più sì che no	47,4%	40,4%
più no che sì	10,5%	6,7%
decisamente no	-	0,8%
non rispondono	1,1%	0,8%
Totale	100%	100%

Hanno ritenuto l'organizzazione degli esami (appelli, orari, informazioni, prenotazioni, ...) soddisfacente



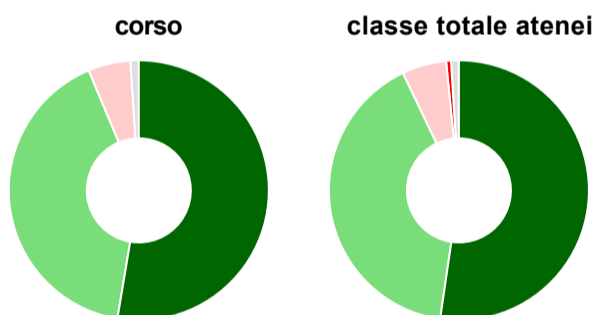
	corso	classe totale atenei
sempre o quasi sempre	35,8%	48,7%
per più della metà degli esami	55,8%	42,9%
per meno della metà degli esami	7,4%	6,6%
mai o quasi mai	-	1,1%
non rispondono	1,1%	0,8%
Totale	100%	100%

Sono soddisfatti dei rapporti con i docenti in generale



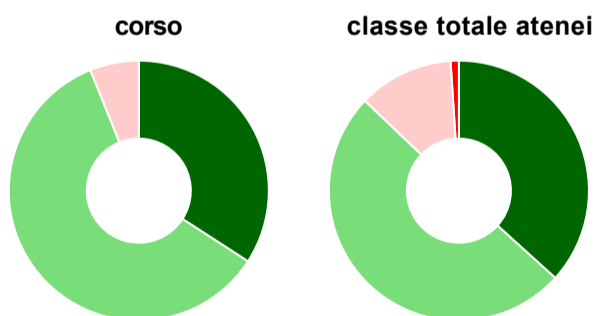
	corso	classe totale atenei
decisamente sì	27,4%	37,4%
più sì che no	65,3%	56,5%
più no che sì	6,3%	5,0%
decisamente no	1,1%	0,6%
non rispondono	-	0,5%
Totale	100%	100%

Sono complessivamente soddisfatti del corso di laurea



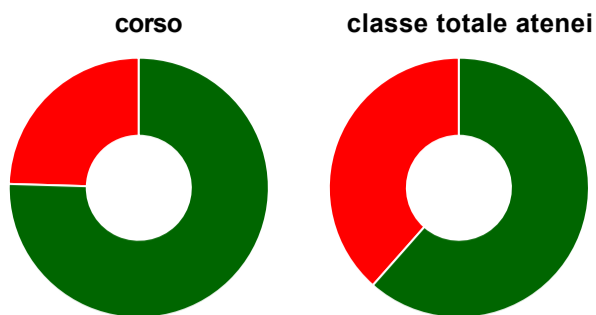
	corso	classe totale atenei
decisamente sì	52,6%	52,3%
più sì che no	41,1%	40,6%
più no che sì	5,3%	5,5%
decisamente no	-	0,6%
non rispondono	1,1%	1,0%
Totale	100%	100%

Valutazione delle aule



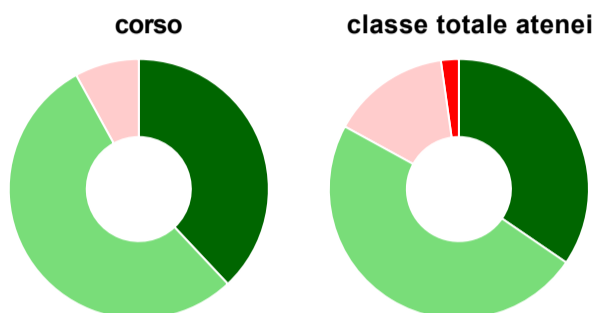
	corso	classe totale atenei
Hanno utilizzato le aule:	86,3%	88,6%
Valutazione (per 100 fruitori):		
sempre o quasi sempre adeguate	34,1%	36,7%
spesso adeguate	59,8%	50,4%
raramente adeguate	6,1%	11,8%
mai adeguate	-	1,0%
Totale	100%	100%

Valutazione delle postazioni informatiche



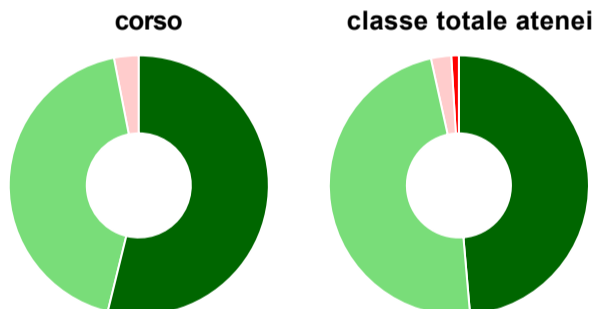
	corso	classe totale atenei
Hanno utilizzato le postazioni informatiche:	55,8%	53,8%
Valutazione (per 100 fruitori):		
in numero adeguato	75,5%	61,5%
in numero inadeguato	24,5%	38,5%
Totale	100%	100%

Valutazione delle attrezzature per le altre attività didattiche (laboratori, attività pratiche, ...)



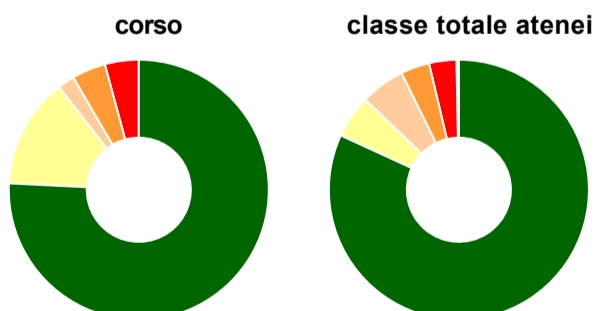
	corso	classe totale atenei
Hanno utilizzato le attrezzature per le altre attività didattiche (laboratori, attività pratiche, ...):	52,6%	59,9%
Valutazione (per 100 fruitori):		
sempre o quasi sempre adeguate	38,0%	34,5%
spesso adeguate	54,0%	48,4%
raramente adeguate	8,0%	14,8%
mai adeguate	-	2,2%
Totale	100%	100%

Valutazione dei servizi di biblioteca (prestito/consultazione, orari di apertura, ...)



	corso	classe totale atenei
Hanno utilizzato i servizi di biblioteca (prestito/consultazione, orari di apertura, ...):	68,4%	77,1%
Valutazione (per 100 fruitori):		
decisamente positiva	53,8%	48,6%
abbastanza positiva	43,1%	47,9%
abbastanza negativa	3,1%	2,5%
decisamente negativa	-	0,9%
Totale	100%	100%

Si iscriverebbero di nuovo all'università?



	corso	classe totale atenei
sì, allo stesso corso dell'Ateneo	75,8%	81,9%
sì, ma ad un altro corso dell'Ateneo	13,7%	5,3%
sì, allo stesso corso, ma in un altro Ateneo	2,1%	5,5%
sì, ma ad un altro corso e in un altro Ateneo	4,2%	3,6%
non si iscriverebbero più all'università	4,2%	3,4%
non rispondono	-	0,3%
Totale	100%	100%

Condizione occupazionale

Anno di indagine: 2021
dati aggiornati ad aprile 2022

Ateneo: **Università degli Studi 'ROMA Tre' - laurea magistrale biennale**

Classe: corso interclasse

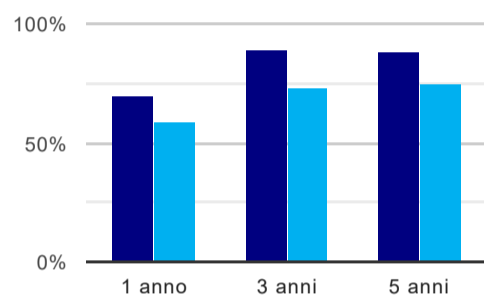
scienze pedagogiche (LM-85)

Corso: **scienze pedagogiche e scienze dell'educazione degli adulti e della formazione continua (LM-85,LM-57)**

(valori assoluti)	Laureati	Intervistati	Collettivo esaminato ^(b)	
Laureati del 2020 a 1 anno:	101	64	33	scheda di dettaglio
Laureati del 2018 a 3 anni:	111	58	28	scheda di dettaglio
Laureati del 2016 a 5 anni:	78	56	32	scheda di dettaglio

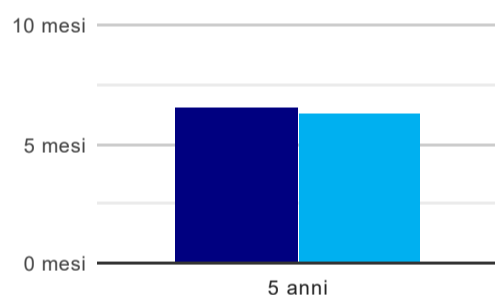
(b) Per una migliore confrontabilità della documentazione, si riportano i dati relativi ai **solli laureati che non lavoravano al momento della laurea**.

Tasso di occupazione⁽¹⁾



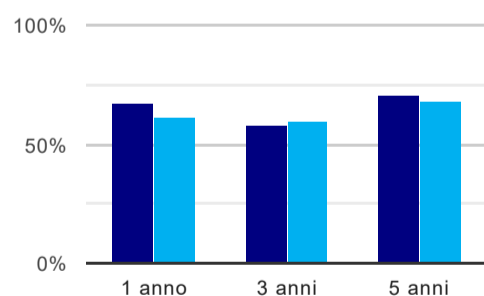
	1 anno	3 anni	5 anni
corso	69,7%	89,3%	87,5%
classe totale atenei	58,9%	72,5%	74,9%

Tempi di ingresso nel mercato del lavoro, dall'inizio della ricerca al reperimento del primo lavoro (medie, in mesi)



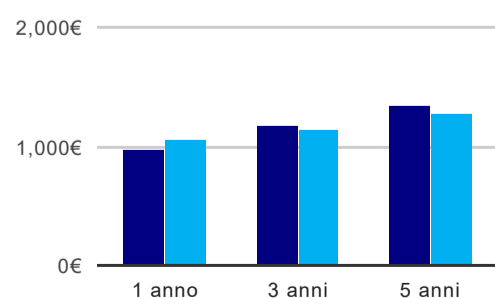
	1 anno	3 anni	5 anni
corso			6,5 mesi
classe totale atenei			6,3 mesi

Occupati che, nel lavoro, utilizzano in misura elevata le competenze acquisite con la laurea



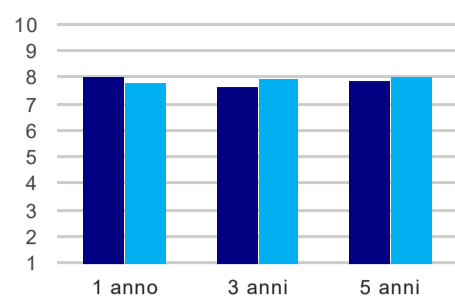
	1 anno	3 anni	5 anni
corso	66,7%	58,3%	71,4%
classe totale atenei	61,0%	59,6%	68,4%

Retribuzione mensile netta (medie, in euro)



	1 anno	3 anni	5 anni
corso	971€	1.180€	1.340€
classe totale atenei	1.067€	1.141€	1.272€

Soddisfazione per il lavoro svolto (medie, scala 1-10)



	1 anno	3 anni	5 anni
corso	8,0	7,6	7,9
classe totale atenei	7,8	8,0	8,0

(1) sono considerati occupati tutti coloro che dichiarano di svolgere una qualsiasi attività, anche di formazione o non in regola, purché retribuita.

Elenco dei corsi aggregati

scienze pedagogiche e scienze dell'educazione degli adulti e della formazione continua (LM-85,LM-57)

classe di laurea: scienze pedagogiche (LM-85)

ordinamento D.M. n. 270/2004 - codizione OFF.F 0580707308600001

sedi: ROMA - attivo dal 2010 al 2019

[scheda SUA](#)

scienze pedagogiche (87/S)

classe di laurea: scienze pedagogiche (87/S)

ordinamento D.M. n. 509/1999 - codizione OFF.F 0580704048600001

sedi: ROMA - attivo dal 2002 al 2009

[scheda SUA](#)