

Scheda Unica Annuale - Soddisfazione per il corso di studio concluso e condizione occupazionale dei laureati

Opzioni:

I dati **includono** i laureati di [corsi equivalenti dell'ordinamento D.M. n. 509/1999](#).

I dati sono confrontati con il totale della **classe di laurea** del **complesso degli atenei**.

Soddisfazione per il corso di studio concluso

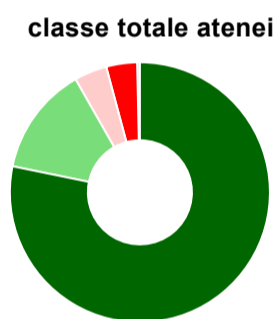
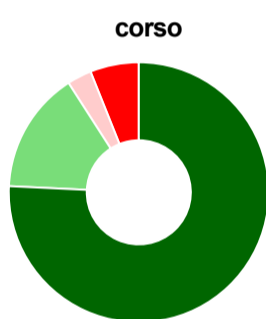
dati aggiornati ad aprile 2022

Ateneo: **Università degli Studi 'ROMA Tre'** - laurea magistrale biennale
 Classe: **storia dell'arte (LM-89)**
 Corso: **storia dell'arte (LM-89)**

Laureati nell'anno solare 2021 (*valori assoluti*)
 Laureati: **60**
 Intervistati: **56**
 Collettivo esaminato^(a): **36** [scheda di dettaglio](#)

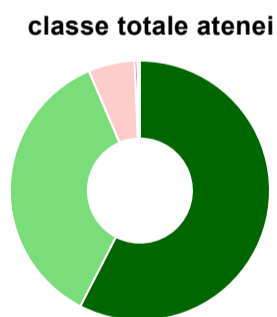
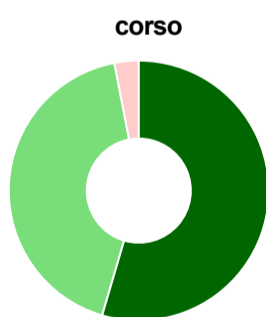
(a) Per una migliore confrontabilità della documentazione, si riportano i dati relativi ai **solli laureati che si sono iscritti al corso di laurea in anni recenti**, cioè a partire dal 2018: 36 di cui 33 intervistati.

Hanno frequentato regolarmente



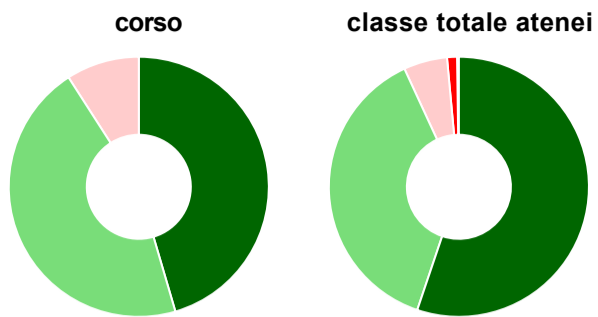
	corso	classe totale atenei
più del 75% degli insegnamenti previsti	75,8%	78,2%
tra il 50% e il 75%	15,2%	13,5%
tra il 25% e il 50%	3,0%	4,1%
meno del 25%	6,1%	3,8%
non rispondono	-	0,3%
Totale	100%	100%

Hanno ritenuto il carico di studio degli insegnamenti adeguato alla durata del corso di studio



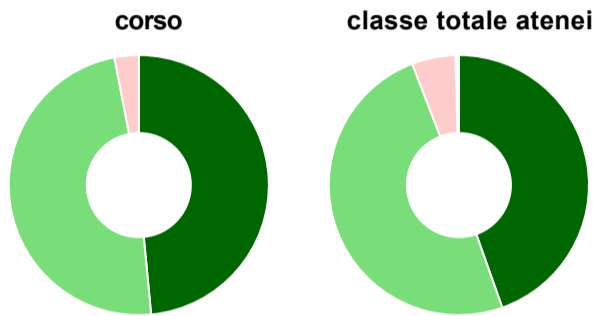
	corso	classe totale atenei
decisamente sì	54,5%	57,6%
più sì che no	42,4%	36,0%
più no che sì	3,0%	5,8%
decisamente no	-	0,3%
non rispondono	-	0,3%
Totale	100%	100%

Hanno ritenuto l'organizzazione degli esami (appelli, orari, informazioni, prenotazioni, ...) soddisfacente



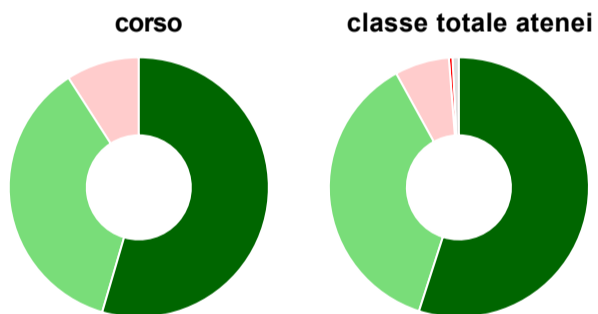
	corso	classe totale atenei
sempre o quasi sempre	45,5%	55,2%
per più della metà degli esami	45,5%	37,9%
per meno della metà degli esami	9,1%	5,4%
mai o quasi mai	-	1,2%
non rispondono	-	0,2%
Totale	100%	100%

Sono soddisfatti dei rapporti con i docenti in generale



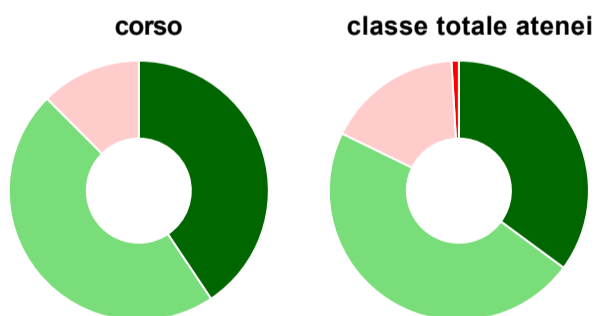
	corso	classe totale atenei
decisamente sì	48,5%	44,6%
più sì che no	48,5%	49,5%
più no che sì	3,0%	5,4%
decisamente no	-	0,2%
non rispondono	-	0,2%
Totale	100%	100%

Sono complessivamente soddisfatti del corso di laurea



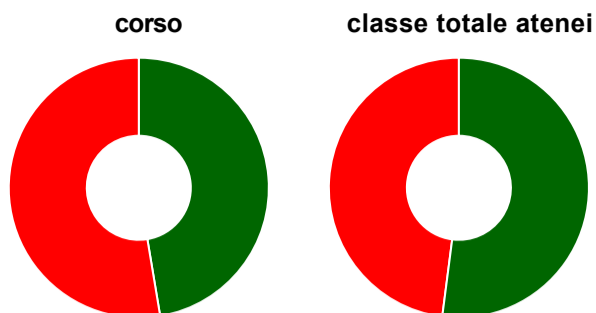
	corso	classe totale atenei
decisamente sì	54,5%	55,0%
più sì che no	36,4%	37,0%
più no che sì	9,1%	6,8%
decisamente no	-	0,5%
non rispondono	-	0,8%
Totale	100%	100%

Valutazione delle aule



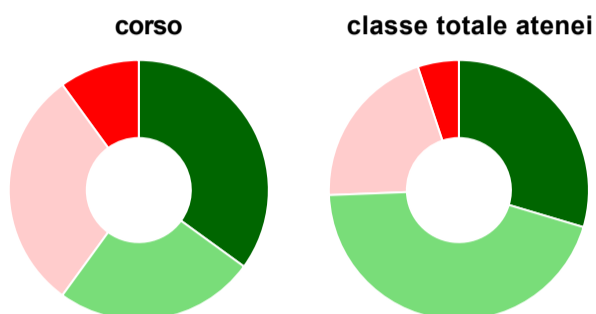
	corso	classe totale atenei
Hanno utilizzato le aule:	97,0%	97,7%
Valutazione (per 100 fruitori):		
sempre o quasi sempre adeguate	40,6%	35,1%
spesso adeguate	46,9%	47,1%
raramente adeguate	12,5%	16,9%
mai adeguate	-	0,9%
Totale	100%	100%

Valutazione delle postazioni informatiche



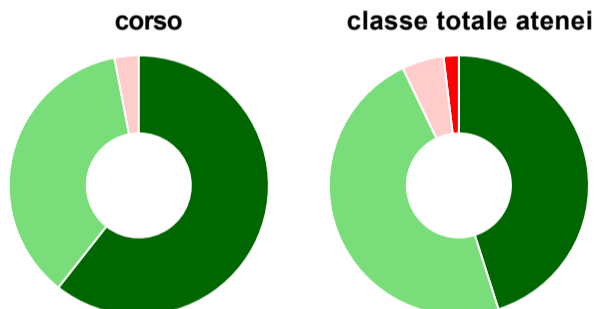
	corso	classe totale atenei
Hanno utilizzato le postazioni informatiche:	57,6%	46,8%
Valutazione (per 100 fruitori):		
in numero adeguato	47,4%	52,0%
in numero inadeguato	52,6%	48,0%
Totale	100%	100%

Valutazione delle attrezzature per le altre attività didattiche (laboratori, attività pratiche, ...)



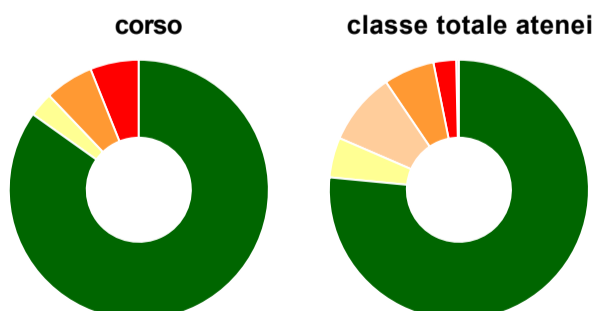
	corso	classe totale atenei
Hanno utilizzato le attrezzature per le altre attività didattiche (laboratori, attività pratiche, ...):	60,6%	59,5%
Valutazione (per 100 fruitori):		
sempre o quasi sempre adeguate	35,0%	29,6%
spesso adeguate	25,0%	44,8%
raramente adeguate	30,0%	20,5%
mai adeguate	10,0%	5,1%
Totale	100%	100%

Valutazione dei servizi di biblioteca (prestito/consultazione, orari di apertura, ...)



	corso	classe totale atenei
Hanno utilizzato i servizi di biblioteca (prestito/consultazione, orari di apertura, ...):	100,0%	95,1%
Valutazione (per 100 fruitori):		
decisamente positiva	60,6%	45,1%
abbastanza positiva	36,4%	47,8%
abbastanza negativa	3,0%	5,2%
decisamente negativa	-	1,9%
Totale	100%	100%

Si iscriverebbero di nuovo all'università?



	corso	classe totale atenei
sì, allo stesso corso dell'Ateneo	84,8%	76,5%
sì, ma ad un altro corso dell'Ateneo	3,0%	5,0%
sì, allo stesso corso, ma in un altro Ateneo	-	9,0%
sì, ma ad un altro corso e in un altro Ateneo	6,1%	6,3%
non si iscriverebbero più all'università	6,1%	2,8%
non rispondono	-	0,3%
Totale	100%	100%

Condizione occupazionale

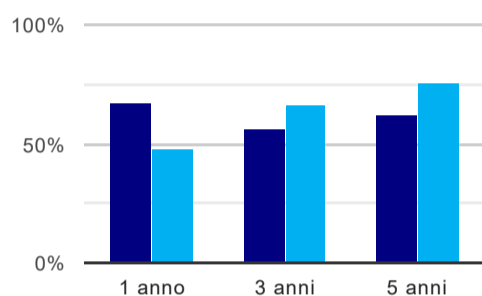
Anno di indagine: **2021**
dati aggiornati ad aprile 2022

Ateneo: **Università degli Studi 'ROMA Tre' - laurea magistrale biennale**
Classe: **storia dell'arte (LM-89)**
Corso: **storia dell'arte (LM-89)**

(valori assoluti)	Laureati	Intervistati	Collettivo esaminato ^(b)	
Laureati del 2020 a 1 anno:	40	23	15	scheda di dettaglio
Laureati del 2018 a 3 anni:	54	25	16	scheda di dettaglio
Laureati del 2016 a 5 anni:	39	19	13	scheda di dettaglio

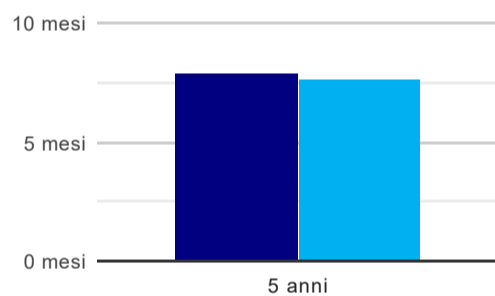
(b) Per una migliore confrontabilità della documentazione, si riportano i dati relativi ai **solli laureati che non lavoravano al momento della laurea**.

Tasso di occupazione⁽¹⁾



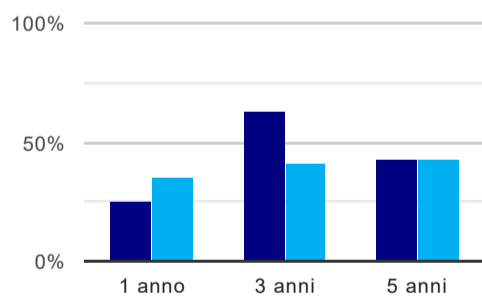
	1 anno	3 anni	5 anni
corso	66,7%	56,3%	61,5%
classe totale atenei	48,0%	66,2%	76,0%

Tempi di ingresso nel mercato del lavoro, dall'inizio della ricerca al reperimento del primo lavoro (medie, in mesi)



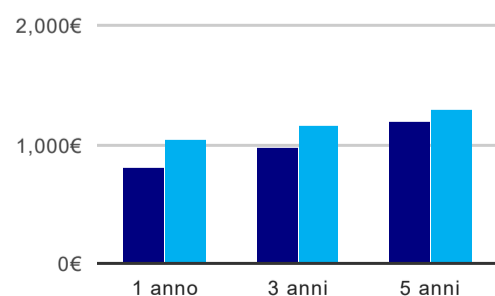
	1 anno	3 anni	5 anni
corso			7,9 mesi
classe totale atenei			7,6 mesi

Occupati che, nel lavoro, utilizzano in misura elevata le competenze acquisite con la laurea



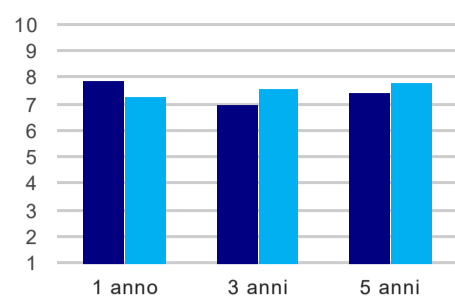
	1 anno	3 anni	5 anni
corso	25,0%	62,5%	42,9%
classe totale atenei	35,3%	40,9%	43,3%

Retribuzione mensile netta (medie, in euro)



	1 anno	3 anni	5 anni
corso	813€	979€	1.197€
classe totale atenei	1.047€	1.165€	1.299€

Soddisfazione per il lavoro svolto (medie, scala 1-10)



	1 anno	3 anni	5 anni
corso	7,9	7,0	7,4
classe totale atenei	7,3	7,6	7,8

(1) sono considerati occupati tutti coloro che dichiarano di svolgere una qualsiasi attività, anche di formazione o non in regola, purché retribuita.

Elenco dei corsi aggregati

storia dell'arte (LM-89)

classe di laurea: storia dell'arte (LM-89)
ordinamento D.M. n. 270/2004 - codizione OFF.F 0580707309000001
sedi: ROMA - attivo dal 2008 al 2019
[scheda SUA](#)

storia dell'arte (95/S)

classe di laurea: storia dell'arte (95/S)
ordinamento D.M. n. 509/1999 - codizione OFF.F 0580704049400001
sedi: ROMA - attivo dal 2002 al 2007
[scheda SUA](#)