

Scheda Unica Annuale - Soddisfazione per il corso di studio concluso e condizione occupazionale dei laureati

Opzioni:

I dati **includono** i laureati di [corsi equivalenti dell'ordinamento D.M. n. 509/1999](#).

I dati sono confrontati con il totale della **classe di laurea del complesso degli atenei**.

Soddisfazione per il corso di studio concluso

dati aggiornati ad aprile 2022

Ateneo: **Università degli Studi 'ROMA Tre'** - laurea magistrale biennale

Classe: **teorie della comunicazione (LM-92)**

Corso: **scienze cognitive della comunicazione e dell'azione - già teorie della comunicazione (LM-92)**

Laureati nell'anno solare 2021 (*valori assoluti*)

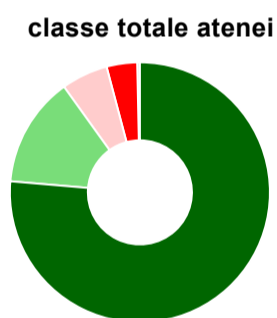
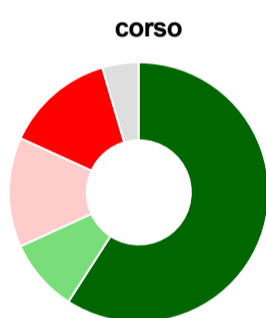
Laureati: **30**

Intervistati: **27**

Collettivo esaminato^(a): **24** [scheda di dettaglio](#)

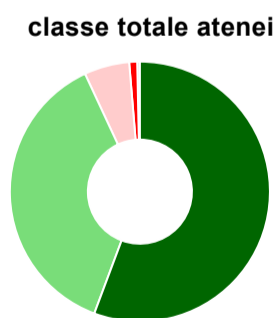
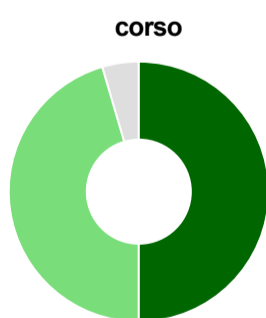
(a) Per una migliore confrontabilità della documentazione, si riportano i dati relativi ai **solli laureati che si sono iscritti al corso di laurea in anni recenti**, cioè a partire dal 2018: 24 di cui 22 intervistati.

Hanno frequentato regolarmente



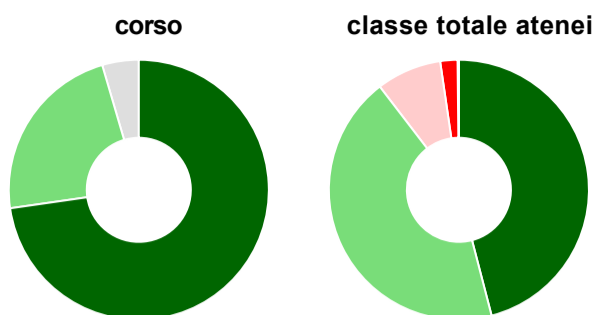
	corso	classe totale atenei
■ più del 75% degli insegnamenti previsti	59,1%	76,4%
■ tra il 50% e il 75%	9,1%	13,7%
■ tra il 25% e il 50%	13,6%	5,8%
■ meno del 25%	13,6%	3,8%
■ non rispondono	4,5%	0,3%
Totale	100%	100%

Hanno ritenuto il carico di studio degli insegnamenti adeguato alla durata del corso di studio



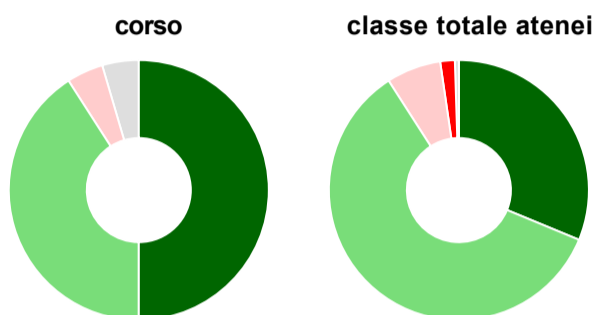
	corso	classe totale atenei
■ decisamente sì	50,0%	55,7%
■ più sì che no	45,5%	37,4%
■ più no che sì	-	5,6%
■ decisamente no	-	1,0%
■ non rispondono	4,5%	0,3%
Totale	100%	100%

Hanno ritenuto l'organizzazione degli esami (appelli, orari, informazioni, prenotazioni, ...) soddisfacente



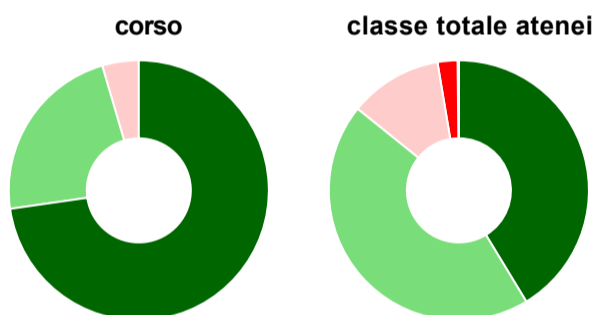
	corso	classe totale atenei
sempre o quasi sempre	72,7%	46,0%
per più della metà degli esami	22,7%	43,6%
per meno della metà degli esami	-	8,1%
mai o quasi mai	-	2,1%
non rispondono	4,5%	0,2%
Totale	100%	100%

Sono soddisfatti dei rapporti con i docenti in generale



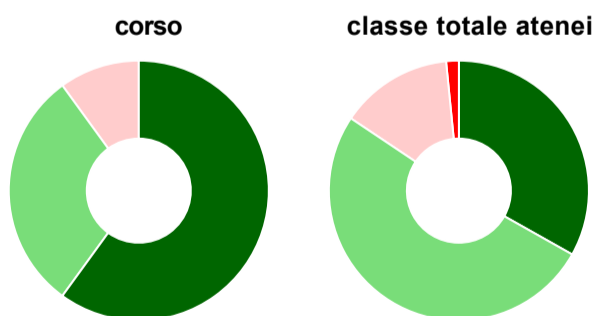
	corso	classe totale atenei
decisamente sì	50,0%	31,2%
più sì che no	40,9%	59,7%
più no che sì	4,5%	6,8%
decisamente no	-	1,8%
non rispondono	4,5%	0,5%
Totale	100%	100%

Sono complessivamente soddisfatti del corso di laurea



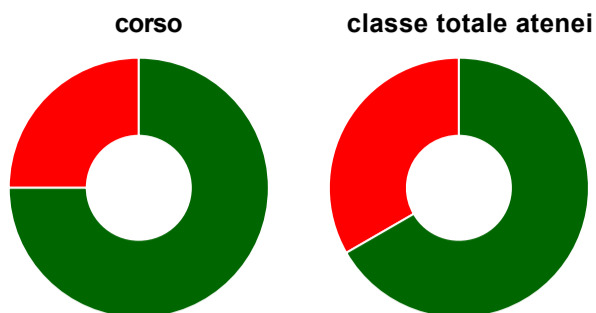
	corso	classe totale atenei
decisamente sì	72,7%	41,3%
più sì che no	22,7%	44,5%
più no che sì	4,5%	11,6%
decisamente no	-	2,5%
non rispondono	-	0,2%
Totale	100%	100%

Valutazione delle aule



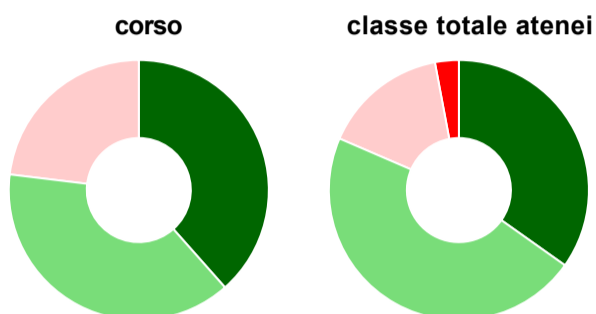
	corso	classe totale atenei
Hanno utilizzato le aule:	90,9%	94,2%
Valutazione (per 100 fruitori):		
sempre o quasi sempre adeguate	60,0%	33,2%
spesso adeguate	30,0%	51,2%
raramente adeguate	10,0%	14,0%
mai adeguate	-	1,6%
Totale	100%	100%

Valutazione delle postazioni informatiche



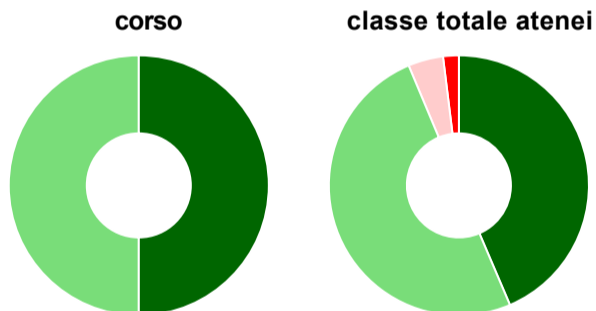
	corso	classe totale atenei
Hanno utilizzato le postazioni informatiche:	36,4%	63,0%
Valutazione (per 100 fruitori):		
in numero adeguato	75,0%	66,7%
in numero inadeguato	25,0%	33,3%
Totale	100%	100%

Valutazione delle attrezzature per le altre attività didattiche (laboratori, attività pratiche, ...)



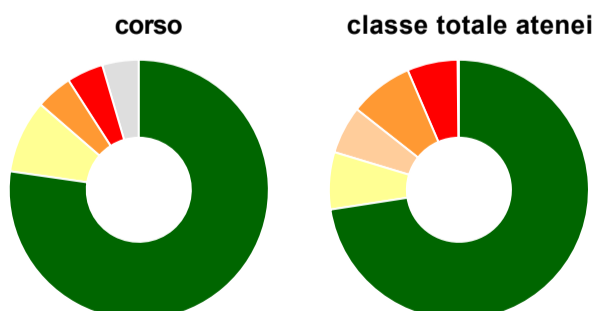
	corso	classe totale atenei
Hanno utilizzato le attrezzature per le altre attività didattiche (laboratori, attività pratiche, ...):	59,1%	66,9%
Valutazione (per 100 fruitori):		
sempre o quasi sempre adeguate	38,5%	34,8%
spesso adeguate	38,5%	46,7%
raramente adeguate	23,1%	15,6%
mai adeguate	-	3,0%
Totale	100%	100%

Valutazione dei servizi di biblioteca (prestito/consultazione, orari di apertura, ...)



	corso	classe totale atenei
Hanno utilizzato i servizi di biblioteca (prestito/consultazione, orari di apertura, ...):	63,6%	75,9%
Valutazione (per 100 fruitori):		
decisamente positiva	50,0%	43,6%
abbastanza positiva	50,0%	50,1%
abbastanza negativa	-	4,4%
decisamente negativa	-	2,0%
Totale	100%	100%

Si iscriverebbero di nuovo all'università?



	corso	classe totale atenei
sì, allo stesso corso dell'Ateneo	77,3%	72,6%
sì, ma ad un altro corso dell'Ateneo	9,1%	7,1%
sì, allo stesso corso, ma in un altro Ateneo	-	6,0%
sì, ma ad un altro corso e in un altro Ateneo	4,5%	7,9%
non si iscriverebbero più all'università	4,5%	6,3%
non rispondono	4,5%	0,2%
Totale	100%	100%

Condizione occupazionale

Anno di indagine: **2021**
dati aggiornati ad aprile 2022

Ateneo: **Università degli Studi 'ROMA Tre' - laurea magistrale biennale**

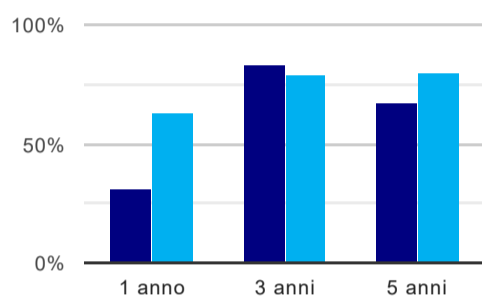
Classe: **teorie della comunicazione (LM-92)**

Corso: **scienze cognitive della comunicazione e dell'azione - già teorie della comunicazione (LM-92)**

(valori assoluti)	Laureati	Intervistati	Collettivo esaminato ^(b)	
Laureati del 2020 a 1 anno:	38	23	16	scheda di dettaglio
Laureati del 2018 a 3 anni:	23	9	6	scheda di dettaglio
Laureati del 2016 a 5 anni:	20	10	9	scheda di dettaglio

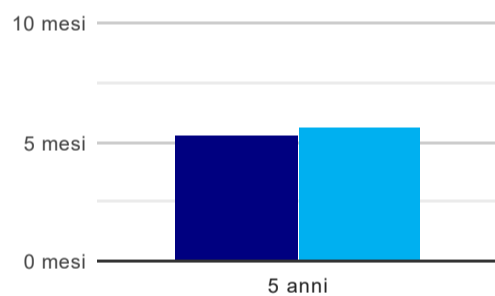
(b) Per una migliore confrontabilità della documentazione, si riportano i dati relativi ai **solli laureati che non lavoravano al momento della laurea**.

Tasso di occupazione⁽¹⁾



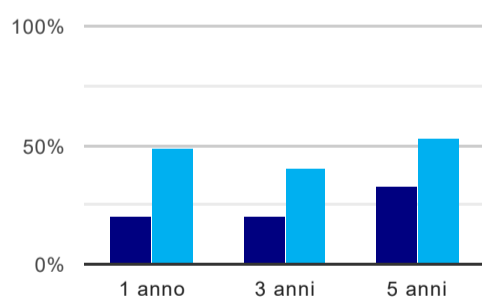
	1 anno	3 anni	5 anni
corso	31,3%	83,3%	66,7%
classe totale atenei	63,2%	78,8%	79,9%

Tempi di ingresso nel mercato del lavoro, dall'inizio della ricerca al reperimento del primo lavoro (medie, in mesi)



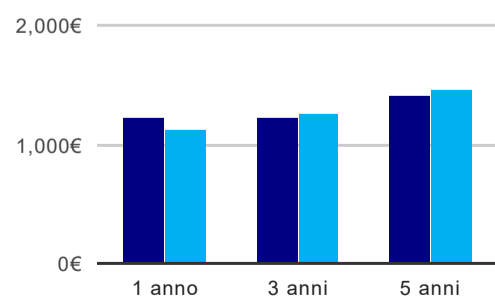
	1 anno	3 anni	5 anni
corso			5,3 mesi
classe totale atenei			5,7 mesi

Occupati che, nel lavoro, utilizzano in misura elevata le competenze acquisite con la laurea



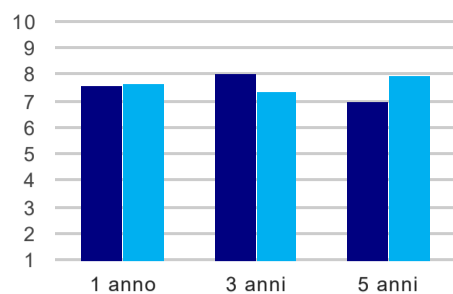
	1 anno	3 anni	5 anni
corso	20,0%	20,0%	33,3%
classe totale atenei	48,6%	40,2%	52,8%

Retribuzione mensile netta (medie, in euro)



	1 anno	3 anni	5 anni
corso	1.226€	1.226€	1.417€
classe totale atenei	1.120€	1.262€	1.461€

Soddisfazione per il lavoro svolto (medie, scala 1-10)



	1 anno	3 anni	5 anni
corso	7,6	8,0	7,0
classe totale atenei	7,7	7,4	8,0

(1) sono considerati occupati tutti coloro che dichiarano di svolgere una qualsiasi attività, anche di formazione o non in regola, purché retribuita.

Elenco dei corsi aggregati

scienze cognitive della comunicazione e dell'azione - già teorie della comunicazione (LM-92)

classe di laurea: teorie della comunicazione (LM-92)
ordinamento D.M. n. 270/2004 - codicione OFF.F 0580707309300001
sedi: ROMA - attivo dal 2008 al 2019
[scheda SUA](#)

teoria della comunicazione (101/S)

classe di laurea: teoria della comunicazione (101/S)
ordinamento D.M. n. 509/1999 - codicione OFF.F 0580704050000001
sedi: ROMA - attivo dal 2004 al 2007
[scheda SUA](#)