

## Scheda Unica Annuale - Soddisfazione per il corso di studio concluso e condizione occupazionale dei laureati

### Opzioni:

I dati **includono** i laureati di [corsi equivalenti dell'ordinamento D.M. n. 509/1999](#).

I dati sono confrontati con il totale della **classe di laurea** del complesso degli atenei.

### Soddisfazione per il corso di studio concluso

dati aggiornati ad aprile 2022

Ateneo: **Università degli Studi 'ROMA Tre' - laurea magistrale a ciclo unico**  
 Classe: **scienze della formazione primaria (LM-85bis)**  
 Corso: **scienze della formazione primaria (LM-85bis)**

Laureati nell'anno solare 2021 (*valori assoluti*)

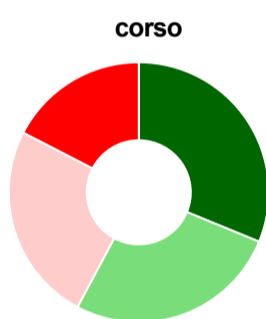
Laureati: **168**

Intervistati: **158**

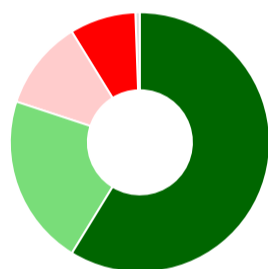
Collettivo esaminato<sup>(a)</sup>: **117** [scheda di dettaglio](#)

(a) Per una migliore confrontabilità della documentazione, si riportano i dati relativi ai **solli laureati che si sono iscritti al corso di laurea in anni recenti**, cioè a partire dal 2015: 117 di cui 109 intervistati.

#### Hanno frequentato regolarmente

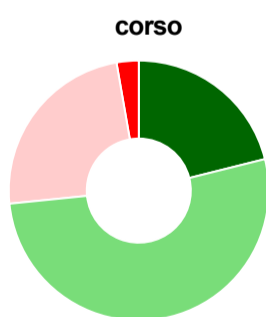


corso

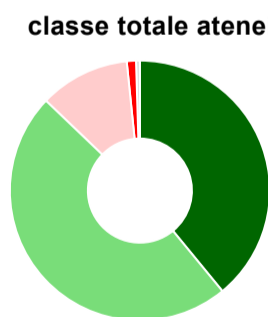


	corso	classe totale atenei
più del 75% degli insegnamenti previsti	31,2%	58,8%
tra il 50% e il 75%	26,6%	21,3%
tra il 25% e il 50%	24,8%	11,1%
meno del 25%	17,4%	8,2%
non rispondono	-	0,6%
<b>Totale</b>	<b>100%</b>	<b>100%</b>

#### Hanno ritenuto il carico di studio degli insegnamenti adeguato alla durata del corso di studio

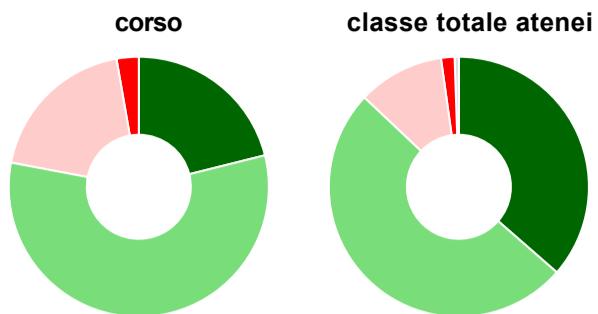


corso



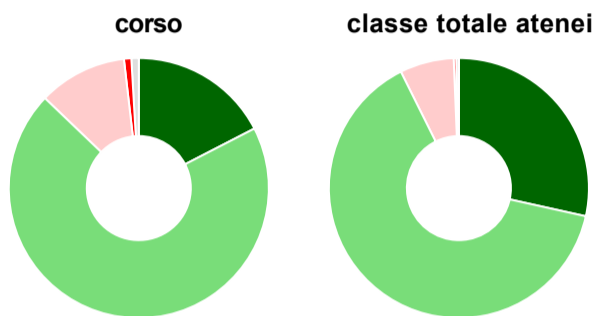
	corso	classe totale atenei
decisamente sì	21,1%	39,1%
più sì che no	52,3%	48,1%
più no che sì	23,9%	11,2%
decisamente no	2,8%	1,1%
non rispondono	-	0,5%
<b>Totale</b>	<b>100%</b>	<b>100%</b>

### Hanno ritenuto l'organizzazione degli esami (appelli, orari, informazioni, prenotazioni, ...) soddisfacente



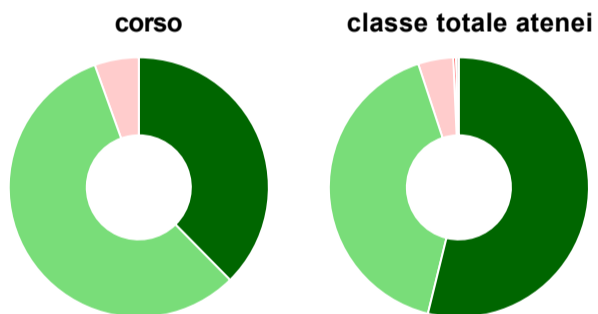
	corso	classe totale atenei
sempre o quasi sempre	21,1%	36,4%
per più della metà degli esami	56,9%	50,6%
per meno della metà degli esami	19,3%	10,8%
mai o quasi mai	2,8%	1,7%
non rispondono	-	0,5%
<b>Totale</b>	<b>100%</b>	<b>100%</b>

### Sono soddisfatti dei rapporti con i docenti in generale



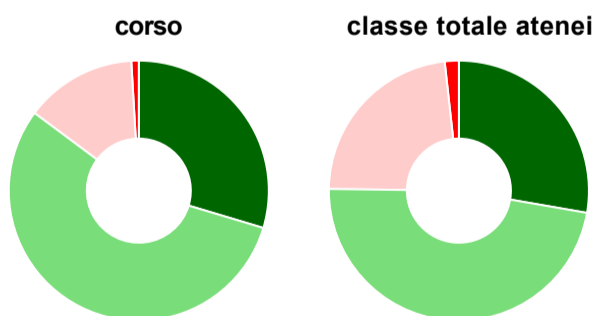
	corso	classe totale atenei
decisamente sì	17,4%	28,5%
più sì che no	69,7%	64,2%
più no che sì	11,0%	6,7%
decisamente no	0,9%	0,3%
non rispondono	0,9%	0,3%
<b>Totale</b>	<b>100%</b>	<b>100%</b>

### Sono complessivamente soddisfatti del corso di laurea




	corso	classe totale atenei
decisamente sì	37,6%	53,8%
più sì che no	56,9%	41,1%
più no che sì	5,5%	4,4%
decisamente no	-	0,3%
non rispondono	-	0,4%
<b>Totale</b>	<b>100%</b>	<b>100%</b>

### Valutazione delle aule



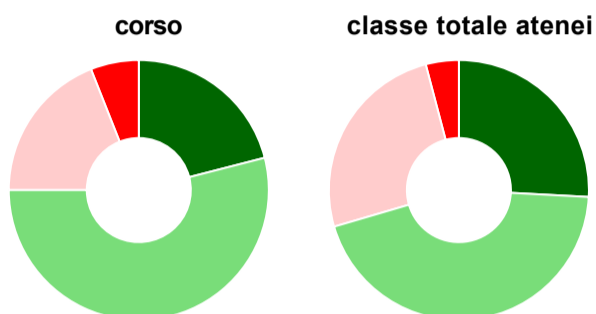
	corso	classe totale atenei
<b>Hanno utilizzato le aule:</b>	<b>99,1%</b>	<b>99,1%</b>
<b>Valutazione (per 100 fruitori):</b>		
sempre o quasi sempre adeguate	29,6%	27,7%
spesso adeguate	55,6%	47,5%
raramente adeguate	13,9%	23,0%
mai adeguate	0,9%	1,8%
<b>Totale</b>	<b>100%</b>	<b>100%</b>

### Valutazione delle postazioni informatiche



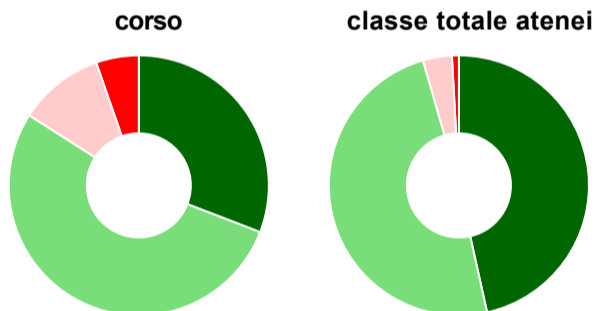
	corso	classe totale atenei
<b>Hanno utilizzato le postazioni informatiche:</b>	<b>91,7%</b>	<b>73,9%</b>
<b>Valutazione (per 100 fruitori):</b>		
in numero adeguato	63,0%	50,9%
in numero inadeguato	37,0%	49,1%
<b>Totale</b>	<b>100%</b>	<b>100%</b>

### Valutazione delle attrezzature per le altre attività didattiche (laboratori, attività pratiche, ...)



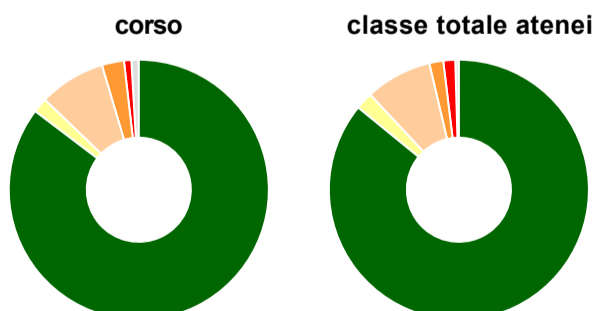
	corso	classe totale atenei
<b>Hanno utilizzato le attrezzature per le altre attività didattiche (laboratori, attività pratiche, ...):</b>	<b>91,7%</b>	<b>93,9%</b>
<b>Valutazione (per 100 fruitori):</b>		
sempre o quasi sempre adeguate	21,0%	25,8%
spesso adeguate	54,0%	44,6%
raramente adeguate	19,0%	25,4%
mai adeguate	6,0%	4,1%
<b>Totale</b>	<b>100%</b>	<b>100%</b>

### Valutazione dei servizi di biblioteca (prestito/consultazione, orari di apertura, ...)



	corso	classe totale atenei
<b>Hanno utilizzato i servizi di biblioteca (prestito/consultazione, orari di apertura, ...):</b>	<b>86,2%</b>	<b>81,3%</b>
<b>Valutazione (per 100 fruitori):</b>		
decisamente positiva	30,9%	46,5%
abbastanza positiva	53,2%	49,0%
abbastanza negativa	10,6%	3,6%
decisamente negativa	5,3%	0,9%
<b>Totale</b>	<b>100%</b>	<b>100%</b>

### Si iscriverebbero di nuovo all'università?



	corso	classe totale atenei
sì, allo stesso corso dell'Ateneo	85,3%	85,9%
sì, ma ad un altro corso dell'Ateneo	1,8%	2,2%
sì, allo stesso corso, ma in un altro Ateneo	8,3%	8,3%
sì, ma ad un altro corso e in un altro Ateneo	2,8%	1,7%
non si iscriverebbero più all'università	0,9%	1,5%
non rispondono	0,9%	0,4%
<b>Totale</b>	<b>100%</b>	<b>100%</b>

# Condizione occupazionale

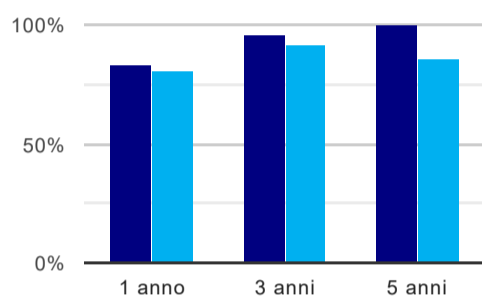
Anno di indagine: **2021**  
dati aggiornati ad aprile 2022

Ateneo: **Università degli Studi 'ROMA Tre' - laurea magistrale a ciclo unico**  
Classe: **scienze della formazione primaria (LM-85bis)**  
Corso: **scienze della formazione primaria (LM-85bis)**

(valori assoluti)	Laureati	Intervistati	Collettivo esaminato <sup>(b)</sup>	
Laureati del 2020 a 1 anno:	205	127	76	<a href="#">scheda di dettaglio</a>
Laureati del 2018 a 3 anni:	138	71	48	<a href="#">scheda di dettaglio</a>
Laureati del 2016 a 5 anni:	32	20	13	<a href="#">scheda di dettaglio</a>

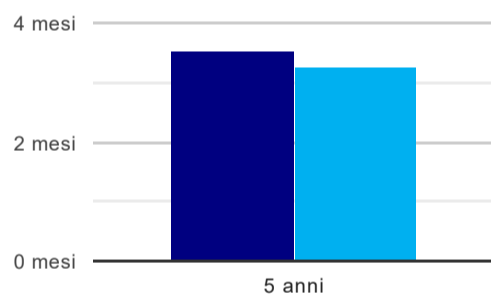
(b) Per una migliore confrontabilità della documentazione, si riportano i dati relativi ai **solli laureati che non lavoravano al momento della laurea**.

## Tasso di occupazione<sup>(1)</sup>



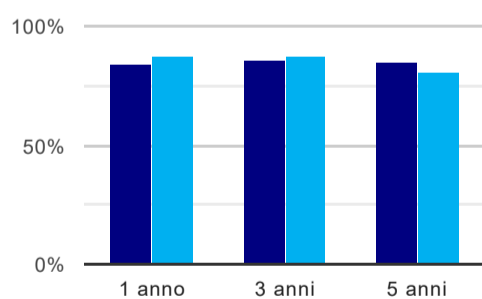
	1 anno	3 anni	5 anni
corso	82,9%	95,8%	100,0%
classe totale atenei	81,2%	92,3%	85,9%

## Tempi di ingresso nel mercato del lavoro, dall'inizio della ricerca al reperimento del primo lavoro (medie, in mesi)



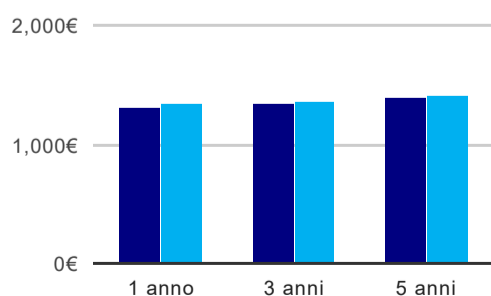
	1 anno	3 anni	5 anni
corso			3,5 mesi
classe totale atenei			3,3 mesi

## Occupati che, nel lavoro, utilizzano in misura elevata le competenze acquisite con la laurea



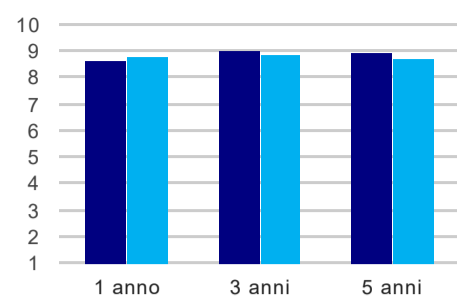
	1 anno	3 anni	5 anni
corso	84,1%	86,0%	84,6%
classe totale atenei	86,8%	86,5%	80,7%

## Retribuzione mensile netta (medie, in euro)



	1 anno	3 anni	5 anni
corso	1.316€	1.341€	1.395€
classe totale atenei	1.347€	1.364€	1.409€

### Soddisfazione per il lavoro svolto (medie, scala 1-10)



	1 anno	3 anni	5 anni
corso	8,6	9,0	8,9
classe totale atenei	8,8	8,9	8,7

(1) sono considerati occupati tutti coloro che dichiarano di svolgere una qualsiasi attività, anche di formazione o non in regola, purché retribuita.

#### Elenco dei corsi aggregati

##### scienze della formazione primaria (LM-85bis)

classe di laurea: scienze della formazione primaria (LM-85bis)

ordinamento D.M. n. 270/2004 - codizione OFF.F 0580707312000001

sedi: ROMA - attivo dal 2011 al 2019

[scheda SUA](#)